



**Comprensorio Alpino TO1  
Valli Pellice, Chisone e Germanasca**

**Stagione venatoria 2014/2015**

**RISULTATI E STATISTICHE  
PRELIEVI  
CACCIA DI SELEZIONE AGLI UNGULATI  
CINGHIALE  
TIPICA FAUNA ALPINA**

**A cura di  
Marco Giovo,  
Responsabile tecnico CATO1**

**Bricherasio, 22 gennaio 2015**

**RISULTATI  
CACCIA DI SELEZIONE  
AGLI UNGULATI RUMINANTI**

DISTRETTI DI CACCIA NELLA CACCIA DI SELEZIONE AGLI UNGULATI

SPECIE	DISTRETTO	SETTORI	COMUNI COMPONENTI IL DISTRETTO DI CACCIA
CAMOSCIO	VAL PELLICE	UNICO	Bobbio Pellice, Villar Pellice, Torre Pellice, Angrogna
	VAL CHISONE	UNICO	Pragelato, Roure, Perosa A., Pinasca, Inv. Pinasca, Pramollo, S. Germano
	VAL GERMANASCA	UNICO	Pomaretto, Perrero, Massello, Salza di Pinerolo, Prali
MUFLONE	VAL PELLICE	UNICO	Bobbio Pellice
CERVO	PRAGELATO	A, B, C, D	Pragelato
	BASSA VAL CHISONE E VAL GERMANASCA	BASSA VAL CHISONE 1	Roure, Perosa Argentina
		VAL GERMANASCA	Pomaretto, Perrero, Massello, Salza di Pinerolo, Prali
		BASSA VAL CHISONE 2	Inverso Pinasca, Pramollo, San Germano, Prarostino
CAPRIOLO	VAL PELLICE	UNICO	Bobbio Pellice, Villar Pellice, Torre Pellice, Angrogna, Luserna S.G., Lusernetta, Rorà, Bibiana, Bricherasio
	PRAGELATO	UNICO	Pragelato
	VAL GERMANASCA	UNICO	Pomaretto, Perrero, Massello, Salza di Pinerolo, Prali
	BASSA VAL CHISONE E PINEROLESE	UNICO	Roure, Perosa A., Pinasca, Villar Perosa, Inverso Pinasca, Pramollo, San Germano, Porte, Prarostino, San Secondo, San Pietro V.L., Pinerolo, Frossasco, Roletto, Cantalupa

**CACCIA DI SELEZIONE AGLI UNGULATI: PIANI DI ABBATTIMENTO E CALENDARI**  
 DD.G.R. n. 28-283 del 28.7.2014 e n. 17-338 del 22.9.2014

SPECIE	DISTRETTO	SETTORE	CLASSE	NUMERO CAPI	TOTALE CAPI DISTRETTO	PERIODO	GIORNATE DI CACCIA
CAPRIOLO	VAL PELLICE	UNICO	Maschi adulti Femmine adulte Giovani dell'anno	<b>34 (11)</b> 35 46	<b>115</b>	Maschi ad. 4 settembre 2014 13 novembre 2014	GIOVEDI' SABATO
	PRAGELATO	UNICO	Maschi adulti Femmine adulte Giovani dell'anno	<b>0</b> 0 0			
	BASSA VAL CHISONE E PINEROLESE	UNICO	Maschi adulti Femmine adulte Giovani dell'anno	<b>31 (10)</b> 32 42	<b>105</b>	Femmine ad. e Giovani 18 settembre 2014 13 dicembre 2014	
	VAL GERMANASCA	UNICO	Maschi adulti Femmine adulte Giovani dell'anno	<b>21 (7)</b> 21 28			
CERVO	PRAGELATO	UNICO	Maschi adulti Maschi subadulti Femmine adulte Daguet Giovani dell'anno	<b>5</b> 5 19 5 16	<b>50</b>	16 ottobre 2014 20 dicembre 2014	GIOVEDI' SABATO
	BASSA VAL CHISONE E VAL GERMANASCA	BASSA VAL CHISONE 1	Maschi adulti Maschi subadulti Femmine adulte Daguet Giovani dell'anno	<b>3</b> 3 9 3 8			
		VAL GERMANASCA	Maschi adulti Maschi subadulti Femmine adulte Daguet Giovani dell'anno	<b>1</b> 1 5 1 4	<b>12</b>		
		BASSA VAL CHISONE 2	Maschi adulti Maschi subadulti Femmine adulte Daguet Giovani dell'anno	<b>1</b> 1 5 1 4	<b>12</b>		
MUFLONE	VAL PELLICE	UNICO	Maschi adulti Femmine adulte Yearling maschi Agnelli	<b>3</b> 4 1 2	<b>10</b>	18 settembre 2014 22 novembre 2014	GIOVEDI' SABATO
CAMOSCIO	VAL PELLICE	UNICO	Maschi adulti Femmine adulte Yearling Capretti dell'anno	<b>24</b> 24 30 2	<b>80</b>	18 settembre 2014 22 novembre 2014	GIOVEDI' SABATO
	VAL CHISONE	UNICO	Maschi adulti Femmine adulte Yearling Capretti dell'anno	<b>12</b> 12 15 1			
	VAL GERMANASCA	UNICO	Maschi adulti Femmine adulte Yearling Capretti dell'anno	<b>25</b> 25 32 3	<b>85</b>		

Note: nel piano dei Cervi maschi adulti è non è più previsto un tetto massimo di cervi maschi adulti coronati; i cervi maschi adulti coronati del distretto Bassa Val Chisone e Val Germanasca sono 2 complessivi e non suddivisi per settore (\*). Nel piano dei caprioli è indicato la quota di caprioli di sottoclasse I (1 anno).

## **ESTRATTO DEL REGOLAMENTO GENERALE DELLA CACCIA RIGUARDANTE LE ASSEGNAZIONI PER LA CACCIA DI SELEZIONE AGLI UNGULATI**

### *2.3 – Richiesta del capo di selezione, criteri e priorità nelle assegnazioni*

2.3.1 Entro il mese di giugno 2014 il CA invia a tutti i soci una lettera con il modulo di richiesta del capo e del distretto per caccia di selezione. Per il cervo, per il distretto Bassa Val Chisone e Val Germanasca, viene richiesto di indicare anche il settore (Bassa Val Chisone 1, Bassa Val Chisone 2 o Val Germanasca). Detto modulo va compilato in tutte le sue parti e restituito al CA inderogabilmente entro il 11.7.2014 dai soci interessati a partecipare alla caccia di selezione. Per la stessa data, costoro devono versare la quota di ammissione differenziata per specie di cui al punto 2.2.2. Nella seconda metà di agosto e comunque successivamente all'approvazione dei piani di abbattimento da parte della Giunta regionale, il CA effettuerà le assegnazioni dei capi per la caccia di selezione. L'esito delle assegnazioni e modalità e tempi per il ritiro delle autorizzazioni verranno comunicati ai soci e/o verranno resi pubblici mediante pubblicazione sul sito internet.

2.3.2 Il CA garantisce l'assegnazione individuale di un capo ad ogni cacciatore nel distretto di caccia richiesto, nel rispetto di quanto previsto dalla D.G.R. n. 94-3804 del 27.4.2012. I criteri per le assegnazioni per la stagione 2014/2015 sono i seguenti:

1) assegnazione delle classi camoscio maschio adulto, camoscio femmina adulta, camoscio yearling, camoscio capretto, muflone maschio adulto, muflone yearling maschio, capriolo maschio adulto, cervo daguet, fino ad un massimo di autorizzazioni pari a 1,3 volte il numero dei capi nel piano, per ogni distretto (o settore), indipendentemente dal numero delle richieste.

2) assegnazione in forma accorpata delle classi cervo maschio subadulto 2-5 anni e cervo maschio adulto 6 anni e oltre fino ad un massimo di autorizzazioni pari a 1,3 volte il numero dei capi nel piano, per ogni distretto (o settore), indipendentemente dal numero delle richieste. In questo caso, vi è quindi libertà di abbattimento (iniziale) a scelta fra queste classi accorpate.

3) assegnazione in forma accorpata delle classi capriolo femmina adulta o capriolo giovane, cervo femmina adulta o cervo giovane, muflone femmina adulta o muflone agnello, fino ad un massimo di autorizzazioni pari a 1,3 volte il numero dei capi nel piano, per ogni distretto (o settore), indipendentemente dal numero delle richieste. In questo caso, vi è quindi libertà di abbattimento (iniziale) a scelta fra queste classi accorpate.

Al raggiungimento del 90% del piano numerico di una classe in un distretto, si procederà al sorteggio dei capi residui per quella classe e all'assegnazione individuale.

2.3.3 In caso di richieste per una specie in un distretto in numero superiore a 1,3 volte il totale dei capi in piano, verrà data priorità nell'ordine: 1) ai residenti nei Comuni componenti il distretto (o settore); 2) ai residenti in uno dei Comuni ricadenti in tutto o in parte entro i confini del CA; 3) ai residenti in Regione Piemonte; 4) ai residenti fuori Regione. A parità di condizione i soci del CA ammessi in forma esclusiva al CATO1 hanno priorità rispetto ai soci ammessi in più CA.

Agli esclusi da un distretto verrà assegnato, a scelta, un altro distretto oppure un capo di un'altra specie. Solamente ai cacciatori ai quali non è possibile assegnare alcun capo sarà rimborsato l'anticipo versato a mezzo bonifico bancario o postale o con assegno postale vidimato al netto delle spese di emissione. Agli esclusi che nella stagione successiva chiederanno nuovamente la stessa specie e lo stesso distretto sarà garantita la priorità su tutti nell'assegnazione del distretto. Ai soci interessati a partecipare alla caccia di selezione viene richiesta la disponibilità a partecipare ad almeno due censimenti agli Ungulati. Coloro i quali non hanno dato tale disponibilità potranno accedere al piano per la specie, il capo ed il distretto richiesti, solamente in caso di domande per quella specie, classe e distretto in numero inferiore al tetto stabilito, in subordine agli altri. Per il cervo, per il distretto Bassa Val Chisone e Val Germanasca, l'assegnazione del settore (Bassa Val Chisone 1, Bassa Val Chisone 2 o Val Germanasca), viene fatta secondo le stesse regole.

Le richieste con quota economica versata dopo la scadenza prevista vengono gestite dopo le altre.

2.3.4 L'assegnazione dei capi maschi adulti viene fatta a chi ne fa richiesta, secondo le disponibilità di ogni distretto. In caso di un numero di richieste superiore al numero di capi assegnabili per un distretto, si procede secondo l'ordine di cui alla tabella 4a. In caso di ulteriore parità si procederà per sorteggio. Per tutte le altre classi non accorpate (camoscio femmina adulta, camoscio yearling, camoscio capretto, cervo daguet, muflone yearling maschio), l'assegnazione si effettuerà secondo l'ordine di cui alla tabella 4b. In caso di ulteriore parità si procederà per sorteggio.

A chi non ottiene il capo richiesto sarà comunque assegnato un capo della stessa specie nel distretto assegnato inizialmente, in base alla disponibilità residua dopo le assegnazioni delle altre classi. Nell'assegnazione della classe in sostituzione del maschio adulto si terrà conto del punteggio di priorità acquisito. Ai primi esclusi verrà assegnata una femmina adulta (se disponibile), quindi uno yearling (se disponibile), quindi un giovane.

L'assegnazione dei capi secondo i criteri sopra indicati verrà effettuata d'ufficio non appena i piani di prelievo saranno approvati dalla Giunta regionale.

Per le classi accorpate (capriolo femmina adulta e capriolo giovane, cervo femmina adulta e cervo giovane, muflone femmina adulta e muflone giovane), in caso di richieste superiori al numero di autorizzazioni disponibili per un distretto, si procederà sempre seguendo i criteri di priorità di cui alla tabella 4b; agli esclusi verrà assegnata un altro capo della stessa specie sempre nel medesimo distretto.

In caso di assegnazione di un capo diverso da quello richiesto, eventuali variazioni potranno essere valutate tenendo conto delle disponibilità residue dopo tutte le assegnazioni.

Per i soci ammessi con ulteriore ammissione o nuova ammissione o ammissione stagionale (ma non già soci del CATO1 nella stagione precedente), in sede di calcolo dei punteggi per le priorità, non si terrà conto del cacciato nella stagione precedente in altri CA.

2.3.5 I capi non assegnati inizialmente, in avanzo rispetto al tetto massimo di assegnazioni (pari a 1,3 volte il totale dei capi del piano) verranno assegnati successivamente come ulteriore capo, a coloro che hanno già completato l'abbattimento assegnato, previa specifica richiesta. Anche per la stagione venatoria 2014/2015, vista la prevista sovrapposizione (completa o parziale) dei calendari di tutte le specie, è ammessa per tutti la possibilità di richiedere ulteriori capi, anche di specie diverse. L'assegnazione di un capo successivo al primo avverrà quindi come segue:

- per chi abbatte un capo di qualunque specie e classe di età e chiede un ulteriore capo capriolo, questo gli verrà assegnato immediatamente, se richiesto, al momento della presentazione del precedente capo al centro di controllo, fino al raggiungimento del tetto massimo di assegnazioni stabilito per ogni distretto;
- per chi abbatte un muflone giovane (agnello), un camoscio giovane (capretto) o yearling, un cervo giovane: verrà assegnato immediatamente, se richiesto, al momento della presentazione del capo al Centro di controllo, un ulteriore capo della medesima specie, fino al raggiungimento del tetto massimo di assegnazioni stabilito per ogni distretto; stessa facoltà avranno coloro che abatteranno un capo sanitario, qualunque sia la sua classe;
- per chi abbatte un capo non capriolo diverso dai precedenti e desidera un capo della stessa o di altra specie (e non capriolo) oppure per chi abbatte uno dei capi di cui sopra (sanitari e/o giovani) e desidera un ulteriore capo di altra specie (e non capriolo), è ammessa la possibilità di partecipare all'assegnazione di un ulteriore capo, ma solo ad un mese dall'inizio della caccia per la seconda specie richiesta e solo in caso di ulteriori avanzi rispetto al tetto stabilito. Priorità per questa assegnazione è riservata a chi, come precedente/i capo/i, ha abbattuto (nell'ordine): un giovane o un sanitario di un'altra specie, uno yearling maschio di muflone o di cervo o di capriolo, una femmina adulta di capriolo o di camoscio o di muflone o di cervo, un maschio adulto di capriolo o di muflone o di camoscio o di cervo; si terrà conto anche del numero di precedenti abbattimenti, dando precedenza a chi ha prelevato meno capi.

Le richieste con quota economica versata dopo la scadenza prevista vengono gestite dopo le altre.

2.3.6 Per la stagione 2014/2015 il Comitato di Gestione ha previsto un carniere stagionale individuale fino a otto capi, con un massimo di tre camosci e tre cervi. L'assegnazione dei capi successivi al primo viene fatta con i medesimi criteri come descritti al punto precedente. E' ammesso il prelievo giornaliero di due capi ungulati ruminanti, fermo restando l'obbligo di consegna del capo al centro di controllo prima del rilascio dell'eventuale successiva autorizzazione.

2.3.7 Il raggiungimento in un distretto, del 90% del prelievo di una classe assegnata individualmente comporta:

- l'assegnazione individuale, per sorteggio, dei capi residui di quella classe in quel distretto fra gli autorizzati che non hanno ancora realizzato il proprio prelievo;
- il divieto di prelievo per quella classe per gli altri autorizzati che non hanno ancora realizzato il proprio piano. I primi esclusi nei sorteggio sono gli assegnatari di un capo successivo al primo.

Il raggiungimento in un distretto, del 90% del prelievo di una classe assegnata in modo accorpato (cervo maschio adulto, cervo maschio subadulto, capriolo femmina adulta e capriolo giovane, cervo femmina adulta e cervo giovane, muflone femmina adulta e muflone giovane) comporta:

- l'assegnazione individuale, per sorteggio, dei capi residui di quella classe in quel distretto fra gli autorizzati che non hanno ancora realizzato il proprio prelievo;

- il divieto di prelievo per quella classe per gli altri autorizzati che non hanno ancora realizzato il proprio piano. Per costoro resta libero il prelievo per l'altra classe assegnata. I primi esclusi nei sorteggio sono gli assegnatari di un capo successivo al primo.

In caso di assegnazione dei capi residui in un distretto per raggiungimento della soglia del 90% o per completamente del piano per una classe non accorpata (camoscio tutte le classi, cervo daguet, muflone maschio adulto, muflone yearling, capriolo maschio adulto), agli esclusi potrà essere convertita l'autorizzazione ormai nulla con altra autorizzazione relativa a un capo anche di altra specie anche in altro distretto. La conversione potrà essere fatta presso un Centro di Controllo o presso l'ufficio di Bricherasio, con ritiro dell'autorizzazione ormai nulla e il rilascio della nuova. In caso di sostituzione dell'autorizzazione verrà regolata la differenza a debito o credito fra le quote delle classi. In caso di impossibilità di sostituzione, verrà restituita la differenza fra la quota versata e il minimo per quella specie. La restituzione di parte della quota, o della differenza fra le quote dei due capi, verrà effettuata solo in caso di interruzione del prelievo prima della quart'ultima giornata.

In caso di esclusione dal prelievo in un distretto per una classe accorpata per raggiungimento delle soglie del 90% o per completamento del piano per entrambe le classi, agli esclusi potrà essere convertita l'autorizzazione ormai nulla con altra autorizzazione relativa a un capo anche di altra specie anche in altro distretto. La conversione potrà essere fatta presso un Centro di Controllo o presso l'ufficio di Bricherasio, con ritiro dell'autorizzazione ormai nulla e rilascio della nuova. In caso di sostituzione dell'autorizzazione verrà regolata la differenza a debito o credito fra le quote delle classi. In caso di impossibilità di sostituzione, verrà restituita la quota versata, corrispondente al minimo per quella specie, ma solo in caso di interruzione del prelievo prima della quart'ultima giornata. Il rimborso della quota verrà fatto mediante bonifico bancario o postale o con assegno postale vidimato al netto delle spese di emissione.

I sorteggi per le assegnazioni al raggiungimento della soglia del 90% sono realizzati d'ufficio e le comunicazioni relative a questi provvedimenti sono rese pubbliche mediante comunicazione sul sito internet e mediante affissione di manifesto presso le bacheche del CA del solo distretto di caccia relativo alla specie interessata dal provvedimento. In queste comunicazioni sono riportati i nominativi dei cacciatori (e il relativo numero delle autorizzazioni) che, per sorteggio, hanno ottenuto l'assegnazione individuale. I soci sono tenuti ad informarsi della situazione del prelievo per non incorrere in abbattimenti non più autorizzati e quindi perseguibili a norma di legge. Gli organi di vigilanza sono aggiornati direttamente e tempestivamente dell'evolversi del prelievo e delle assegnazioni individuali.

2.3.8 Per la classe del Cervo maschio subadulto 2-5 anni non è ammesso il prelievo di capi coronati. Per coronato si intende il capo con palco con corona su entrambe le stanghe (convenzionalmente per corona si intendono almeno tre punte sopra la pila di almeno 4 cm di lunghezza oppure quattro o più punte di almeno 2 cm di lunghezza). Dalla stagione 2014/2015 non viene più previsto un tetto di cervi maschi adulti coronati.

2.3.9 Il Comitato di gestione deve adottare tutti gli opportuni provvedimenti affinché i piani di prelievo vengano effettuati nel rispetto dei limiti qualitativi e quantitativi autorizzati e delle modalità stabilite dalle disposizioni regionali. Il CA si riserva, quindi, per evitare il superamento dei limiti numerici dei piani per ogni classe e per ogni distretto, di assegnare i capi residui anche prima del raggiungimento del 90% del piano, in special modo per le specie con piani numerici per distretto e per classe contenuti.

2.3.10 L'assegnazione di ulteriori capi non è concessa a coloro che hanno effettuato un abbattimento non conforme nella stagione in corso. L'abbattimento di una femmina di camoscio con il latte per tutta la stagione venatoria o di una femmina di capriolo o cervo con il latte fino al 15 novembre comporta la mancata riassegnazione di capi subadulti o adulti con trofeo nella stagione in corso.

2.3.11 Le assegnazioni immediate ai centri di controllo di capi successivi al primo (per i casi previsti dai punti precedenti) vengono fatte fino ad esaurimento autorizzazioni rispetto ai tetti stabiliti. Solamente in caso di poche autorizzazioni residue, queste saranno sorteggiate al termine della giornata fra gli aventi diritto per quel giorno e consegnate successivamente.

2.3.12 Anche per la stagione venatoria 2014/2015 è prevista la suddivisione della classe dei caprioli maschi adulti in due sottoclassi: maschi di sottoclasse I (1 anno), maschi di sottoclasse II-III (2 anni e oltre). Le sottoclassi non vengono assegnate e l'assegnazione e la dicitura sulla cartolina autorizzativa restano invariate. L'assegnatario di un Capriolo maschio adulto può prelevare inizialmente qualunque capo di questa classe. Al raggiungimento, in un distretto, della quota di capi maschi di sottoclasse II-III (2 anni e oltre), si procederà alla chiusura del prelievo per la sottoclasse interessata (e alla comunicazione con i soliti metodi). Resterà quindi libero il prelievo per la restante sottoclasse I, per la quale non è invece prevista la chiusura in caso di sfioramento del piano. L'eventuale abbattimento di un capo di sottoclasse diversa da quella ancora prelevabile non costituisce " tiro

non conforme”, non è soggetto a sanzione amministrativa, comporta però la non assegnazione di ulteriori capi di qualunque specie per la stagione in corso.

2.3.13 Per il Cervo, per il distretto di Prigelato, verrà eseguita una rotazione dei cacciatori autorizzati sul territorio del distretto, che viene suddiviso in 4 settori omogenei dai confini naturali facilmente individuabili e riportati su una cartina che verrà distribuita ai cacciatori autorizzati alla caccia in quel distretto. Il numero di autorizzazioni rilasciabili, in funzione del piano e con il tetto massimo di 1,3 volte il numero di capi prelevabili, sarà definito come multiplo esatto di 4. Per ogni autorizzazione (rilasciata e non) verrà assegnato, per ogni giornata di caccia, un settore diverso, con rotazione secondo un calendario prestabilito a inizio stagione per ogni autorizzazione e che verrà consegnato ai soci. Si cercherà di garantire la possibilità di cacciare insieme nello stesso settore ai cacciatori che ne faranno richiesta.

**Tabella 4a – Ordine di assegnazione del maschio**

Criterio di priorità	punti
abbattimento di un capo sanitario nella stagione 2013/2014	20
richiesto maschio in prima assegnazione per la stessa specie senza averlo avuto stagione 2013/2014	5
richiesto maschio in prima assegnazione per la stessa specie senza averlo avuto stagione 2012/2013	5
abbattimento come primo capo di una femmina adulta di camoscio senza latte o di una femmina di cervo o capriolo senza latte fino al 15.11 nella stagione 2013/2014	5
abbattimento come primo capo di un giovane o uno yearling o un fusone di capriolo nella stagione 2013/2014	3
dato disponibilità a 2 censimenti agli ungulati primavera 2014	2
effettivo abbattimento del primo capo assegnato nella stagione 2013	1
abbattimento di un capo non conforme nella stagione 2013/2014	-10

**Tabella 4b – Ordine di assegnazione del altre classi**

Criterio di priorità	punti
abbattimento di un capo sanitario nella stagione 2013/2014	20
abbattimento come primo capo di una femmina adulta di camoscio senza latte o di una femmina di cervo o capriolo senza latte fino al 15.11 nella stagione 2013/2014	5
abbattimento come primo capo di un giovane o uno yearling o un fusone di capriolo nella stagione 2013/2014	3
dato disponibilità a 2 censimenti agli ungulati primavera 2014	2
effettivo abbattimento del primo capo assegnato nella stagione 2013	1
abbattimento di un capo non conforme nella stagione 2013/2014	-10



## ASSEGNAZIONI NELLA CACCIA DI SELEZIONE AGLI UNGULATI

Specie	Distretto	Piano	Tetto stabilito	Assegnati all'apertura	Assegnati successivamente	Totale assegnati
Camoscio	Val Pellice	80	104	103	0	103
	Val Chisone	40	52	52	0	52
	Val Germanasca	85	110	103	6	109
	<b>TOTALE</b>	<b>205</b>	<b>266</b>	<b>258</b>	<b>6</b>	<b>264</b>
Capriolo	Val Pellice	115	149	83	65	148
	Bassa val Chisone	105	137	104	32	136
	Val Germanasca	70	91	33	43	76
	<b>TOTALE</b>	<b>290</b>	<b>377</b>	<b>220</b>	<b>140</b>	<b>360</b>
Cervo	Pragelato	50	65	27	27	54
	Bassa val Chisone1	26	34	33	1	34
	Bassa val Chisone2	12	16	10	5	15
	Val Germanasca	12	16	16	0	16
	<b>TOTALE</b>	<b>100</b>	<b>131</b>	<b>86</b>	<b>33</b>	<b>119</b>
Mufone	Val Pellice	<b>10</b>	<b>13</b>	<b>10</b>	<b>3</b>	<b>13</b>

## DISTRIBUZIONE DELLE AUTORIZZAZIONI E DEGLI ABBATTIMENTI NEL TEMPO

### ANIMALI RITIRATI ED ABBATTUTI

Specie	Distretto	1° autoriz.		2° autoriz.		3° autoriz.		4° autoriz.		5° autoriz.		6° autoriz.	
		Aut	Abb	Aut	Abb	Aut	Abb	Aut	Abb	Aut	Abb	Aut	Abb
Camoscio	Val Pellice	103	61										
	Val Chisone	52	36										
	Val Germanasca	103	61	6	4								
Capriolo	Val Pellice	83	49	44	28	16	11	4	4	1	1		
	Bassa Val Chisone	104	47	30	14	2	2						
	Val Germanasca	33	20	30	15	7	1	4	3	1	1	1	1
Cervo	Pragelato	27	11	19	5	7		1					
	Bassa Val Chisone1	33	14	1									
	Bassa Val Chisone2	10	4	4	1	1							
	Val Germanasca	16	3										
Mufone	Val Pellice	10	5	2	2	1							
<b>Totale complessivo</b>		<b>574</b>	<b>311</b>	<b>136</b>	<b>69</b>	<b>34</b>	<b>14</b>	<b>9</b>	<b>7</b>	<b>2</b>	<b>2</b>	<b>1</b>	<b>1</b>

Aut = autorizzazioni rilasciate; Abb = capi abbattuti

Capi sequestrati dalla vigilanza o rinvenuti sul territorio abbandonati e palesemente abbattuti e conteggiati nei piani di abbattimento: -

CACCIA DI SELEZIONE: RISULTATI DEI PRELIEVI

CAMOSCIO 18.9-22.11	Val Pellice			Val Germanasca			Val Chisone			Totale CA TO 1		
	PRE	REA	%	PRE	REA	%	PRE	REA	%	PRE	REA	%
MASCHI AD.	24	26	108%	25	24	96%	12	14	117%	61	64	105%
FEMMINE AD.	24	18	75%	25	24	96%	12	12	100%	61	54	89%
YEARLING	30	15 (9;6)	50%	32	15 (8;7)	47%	15	9 (6;3)	60%	77	39 (23;16)	51%
CAPRETTI	2	2 (0;2)	100%	3	2 (0;2)	67%	1	1 (0;1)	100%	6	5 (0;5)	83%
<b>Totale</b>	<b>80</b>	<b>61</b>	<b>76%</b>	<b>85</b>	<b>65</b>	<b>77%</b>	<b>40</b>	<b>36</b>	<b>90%</b>	<b>205</b>	<b>162</b>	<b>79%</b>
Di cui tiri non conf.		3			1						4	
Di cui sanitari		3			2			1			6	

CAPRIOLO MA: 4.9-13.11 FA/GIO: 18.9-13.12	Val Pellice			Pragelato			Bassa Val Chisone e Pin.			Val Germanasca			Totale CA TO 1		
	PRE	REA	%	PRE	REA	%	PRE	REA	%	PRE	REA	%	PRE	REA	%
MASCHI AD.	34	29	85%	0			31	26	84%	21	15	71%	86	70	81%
FEMMINE AD.	35	34	97%	0			32	30	94%	21	20	95%	88	84	96%
GIOVANI	46	30 (19;11)	65%	0			42	7 (1;6)	17%	28	6 (3;3)	21%	116	43 (23;20)	37%
<b>Totale</b>	<b>115</b>	<b>93</b>	<b>81%</b>	<b>0</b>			<b>105</b>	<b>63</b>	<b>60%</b>	<b>70</b>	<b>41</b>	<b>59%</b>	<b>290</b>	<b>197</b>	<b>68%</b>
Di cui tiri non conf.		1									1			2	
Di cui sanitari		5						4						9	

CERVO 16.10-20.12	Pragelato			Bassa Val Chisone 1			Bassa Val Chisone 2			Val Germanasca			Totale CA TO 1		
	PRE	REA	%	PRE	REA	%	PRE	REA	%	PRE	REA	%	PRE	REA	%
MASCHI AD.	5	2	40%	3		0%	1		0%	1		0%	10	2	20%
MASCHI SUBAD.	5	4	80%	3	3	100%	1	1	100%	1	1	100%	10	9	90%
FEMMINE AD.	19	6	32%	9	8	89%	5	2	40%	5	1	20%	38	17	45%
DAGUET	5		0%	3		0%	1	1	100%	1	1	100%	10	2	20%
GIOVANI	16	4 (2;2)	25%	8	3 (1;2)	38%	4	1 (1;0)	25%	4		0%	32	8 (4;4)	25%
<b>Totale</b>	<b>50</b>	<b>16</b>	<b>32%</b>	<b>26</b>	<b>14</b>	<b>54%</b>	<b>12</b>	<b>5</b>	<b>42%</b>	<b>12</b>	<b>3</b>	<b>25%</b>	<b>100</b>	<b>38</b>	<b>38%</b>
Di cui coronati		2												2	
Di cui tiri non conf.															
Di cui sanitari								1						1	

MUFLONE 18.9-22.11	Val Pellice		
	PRE	REA	%
MASCHI AD.	3	4	133%
FEMMINE AD.	4	3	75%
FUSONI	1		0%
AGNELLI	2		0%
<b>Totale</b>	<b>10</b>	<b>7</b>	<b>70%</b>
Di cui tiri non conf.			
Di cui sanitari		2	

Legenda:  
PRE= Piano previsto  
REA=Piano realizzato

CACCIA DI SELEZIONE: REALIZZAZIONE DEI PIANI CON EVIDENZIAMENTO DEI CAPI SANITARI PER OGNI CLASSE

CAMOSCIO	Val Pellice				Val Germanasca				Val Chisone				Totale CA TO 1			
	PRE	REA	SAN	%	PRE	REA	SAN	%	PRE	REA	SAN	%	PRE	REA	SAN	%
MASCHI AD.	24	23	3	108%	25	23	1	96%	12	13	1	117%	61	59	5	105%
FEMMINE AD.	24	18		75%	25	24		96%	12	12		100%	61	54		89%
YEARLING	30	15		50%	32	15		47%	15	9		60%	77	39		51%
CAPRETTI	2	2		100%	3	1	1	67%	1	1		100%	6	4	1	83%
<b>Totale</b>	<b>80</b>	<b>58</b>	<b>3</b>	<b>76%</b>	<b>85</b>	<b>63</b>	<b>2</b>	<b>77%</b>	<b>40</b>	<b>35</b>	<b>1</b>	<b>90%</b>	<b>205</b>	<b>156</b>	<b>6</b>	<b>79%</b>

CAPRIOLO	Val Pellice				Pragelato				Bassa Val Chisone e Pin.				Val Germanasca				Totale CA TO 1			
	PRE	REA	SAN	%	PRE	REA	SAN	%	PRE	REA	SAN	%	PRE	REA	SAN	%	PRE	REA	SAN	%
MASCHI AD.	34	28	1	85%	0				31	25	1	84%	21	15		71%	86	68	2	81%
FEMMINE AD.	35	34		97%	0				32	30		94%	21	20		95%	88	84		96%
GIOVANI	46	26	4	65%	0				42	4	3	17%	28	6		21%	116	36	7	37%
<b>Totale</b>	<b>115</b>	<b>88</b>	<b>5</b>	<b>81%</b>	<b>0</b>				<b>105</b>	<b>59</b>	<b>4</b>	<b>60%</b>	<b>70</b>	<b>41</b>		<b>59%</b>	<b>290</b>	<b>188</b>	<b>9</b>	<b>68%</b>

CERVO	Pragelato				Bassa Val Chisone 1				Bassa Val Chisone 2				Val Germanasca				Totale CA TO 1			
	PRE	REA	SAN	%	PRE	REA	SAN	%	PRE	REA	SAN	%	PRE	REA	SAN	%	PRE	REA	SAN	%
MASCHI AD.	5	2		40%	3			0%	1			0%	1			0%	10	2		20%
MASCHI SUBAD.	5	4		80%	3	3		100%	1	1		100%	1	1		100%	10	9		90%
FEMMINE AD.	19	6		32%	9	8		89%	5	1	1	40%	5	1		20%	38	16	1	45%
DAGUET	5	0		0%	3			0%	1	1		100%	1	1		100%	10	2		20%
GIOVANI	16	4		25%	8	3		38%	4	1		25%	4			0%	32	8		25%
<b>Totale</b>	<b>50</b>	<b>16</b>		<b>32%</b>	<b>26</b>	<b>14</b>		<b>54%</b>	<b>12</b>	<b>4</b>	<b>1</b>	<b>33%</b>	<b>12</b>	<b>3</b>		<b>25%</b>	<b>100</b>	<b>37</b>	<b>1</b>	<b>38%</b>

MUFLONE	Val Pellice			
	PRE	REA	SAN	%
MASCHI AD.	3	2	2	133%
FEMMINE AD.	4	3		75%
FUSONI	1			0%
AGNELLI	2			0%
<b>Totale</b>	<b>10</b>	<b>5</b>	<b>2</b>	<b>70%</b>

Legenda:

PRE= Piano previsto

REA=Piano realizzato

SAN=Capi sanitari

Le percentuali di abbattimento sono calcolate come segue: (REA+SAN)/PRE

CACCIA DI SELEZIONE: REALIZZAZIONE DEI PIANI RISPETTO AL NUMERO DI AUTORIZZAZIONI RILASCIATE

CAMOSCIO	Val Pellice					Val Germanasca					Val Chisone					Totale CA TO 1				
	PRE	ASS	REA	REA /ASS	REA /PRE	PRE	ASS	REA	REA /ASS	REA /PRE	PRE	ASS	REA	REA /ASS	REA /PRE	PRE	ASS	REA	REA /ASS	REA /PRE
MASCHI AD.	24	31	26	84%	108%	25	32	24	75%	96%	12	16	14	88%	117%	61	79	64	81%	105%
FEMMINE AD.	24	31	18	58%	75%	25	32	24	75%	96%	12	16	12	75%	100%	61	79	54	68%	89%
YEARLING	30	38	15	39%	50%	32	41	15	37%	47%	15	19	9	47%	60%	77	98	39	40%	51%
CAPRETTI	2	3	2	67%	100%	3	4	2	50%	67%	1	1	1	100%	100%	6	8	5	63%	83%
<b>Totale</b>	<b>80</b>	<b>103</b>	<b>61</b>	<b>59%</b>	<b>76%</b>	<b>85</b>	<b>109</b>	<b>65</b>	<b>60%</b>	<b>77%</b>	<b>40</b>	<b>52</b>	<b>36</b>	<b>69%</b>	<b>90%</b>	<b>205</b>	<b>264</b>	<b>162</b>	<b>61%</b>	<b>79%</b>

CAPRIOLO	Val Pellice					Pragelato					Resto Chisone					Val Germanasca					Totale CA TO 1				
	PRE	ASS	REA	REA /ASS	REA /PRE	PRE	ASS	REA	REA /ASS	REA /PRE	PRE	ASS	REA	REA /ASS	REA /PRE	PRE	ASS	REA	REA /ASS	REA /PRE	PRE	ASS	REA	REA /ASS	REA /PRE
MASCHI AD.	34	44	29	66%	85%	0					31	40	26	65%	84%	21	21	15	71%	71%	86	105	70	67%	81%
FEMMINE AD.	35		34	62%	97%	0					32		30	39%	94%	21	55	20	47%	95%	88	255	84	50%	96%
GIOVANI	46	104	30	65%		0					42	96	7	17%		28	55	6	21%		116	255	43	37%	
<b>Totale</b>	<b>115</b>	<b>148</b>	<b>93</b>	<b>63%</b>	<b>81%</b>	<b>0</b>					<b>105</b>	<b>136</b>	<b>63</b>	<b>46%</b>	<b>60%</b>	<b>70</b>	<b>76</b>	<b>41</b>	<b>54%</b>	<b>59%</b>	<b>290</b>	<b>360</b>	<b>197</b>	<b>55%</b>	<b>68%</b>

CERVO	Pragelato					Bassa Val Chisone 1					Bassa Val Chisone 2					Val Germanasca					Totale CA TO 1				
	PRE	ASS	REA	REA /ASS	REA /PRE	PRE	ASS	REA	REA /ASS	REA /PRE	PRE	ASS	REA	REA /ASS	REA /PRE	PRE	ASS	REA	REA /ASS	REA /PRE	PRE	ASS	REA	REA /ASS	REA /PRE
MASCHI AD.	5		2	50%	40%	3			38%	0%	1	2		50%	0%	1	3		33%	0%	10	25	2	44%	20%
MASCHI SUBAD.	5	12	4	80%		3	8	3	100%		1	2	1	100%		1	3	1	100%		10	25	9	90%	
DAGUET	5	0		0%	0%	3	4		0%	0%	1	1	1	100%	100%	1	1	1	100%	100%	10	6	2	33%	20%
FEMMINE AD.	19		6	24%	32%	9		8	89%		5	12	2	25%	40%	5	12	1	8%	20%	38	88	17	28%	45%
GIOVANI	16	42	4	25%		8	22	3	38%		4	12	1	25%	25%	4	12		0%		32	88	8	25%	
<b>Totale</b>	<b>50</b>	<b>54</b>	<b>16</b>	<b>30%</b>	<b>32%</b>	<b>26</b>	<b>34</b>	<b>14</b>	<b>41%</b>	<b>54%</b>	<b>12</b>	<b>15</b>	<b>5</b>	<b>33%</b>	<b>42%</b>	<b>12</b>	<b>16</b>	<b>3</b>	<b>19%</b>	<b>25%</b>	<b>100</b>	<b>119</b>	<b>38</b>	<b>32%</b>	<b>38%</b>

MUFLONE	Val Pellice				
	PRE	ASS	REA	REA /ASS	REA /PRE
MASCHI AD.	3	4	4	100%	133%
FUSONI	1	1		0%	0%
FEMMINE AD.	4		3		75%
AGNELLI	2	8		38%	0%
<b>Totale</b>	<b>10</b>	<b>13</b>	<b>7</b>	<b>54%</b>	<b>70%</b>

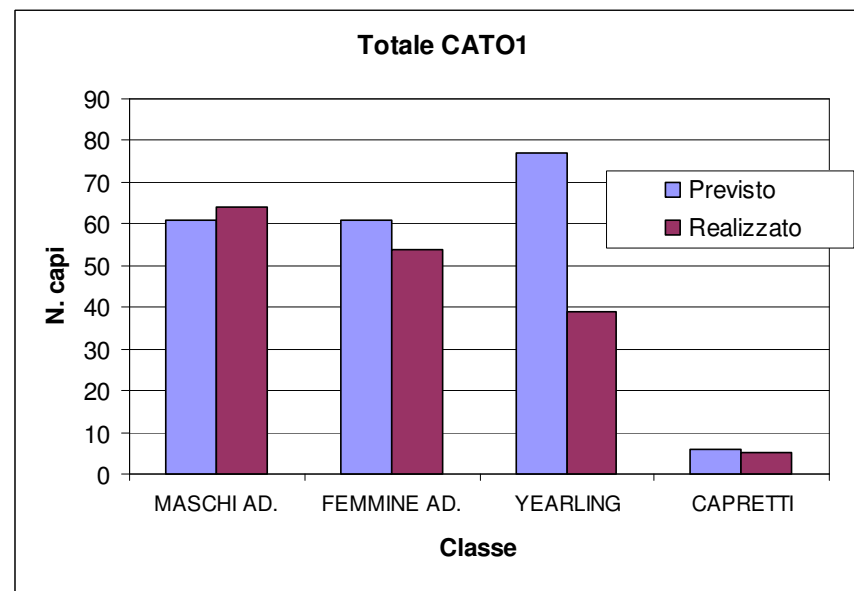
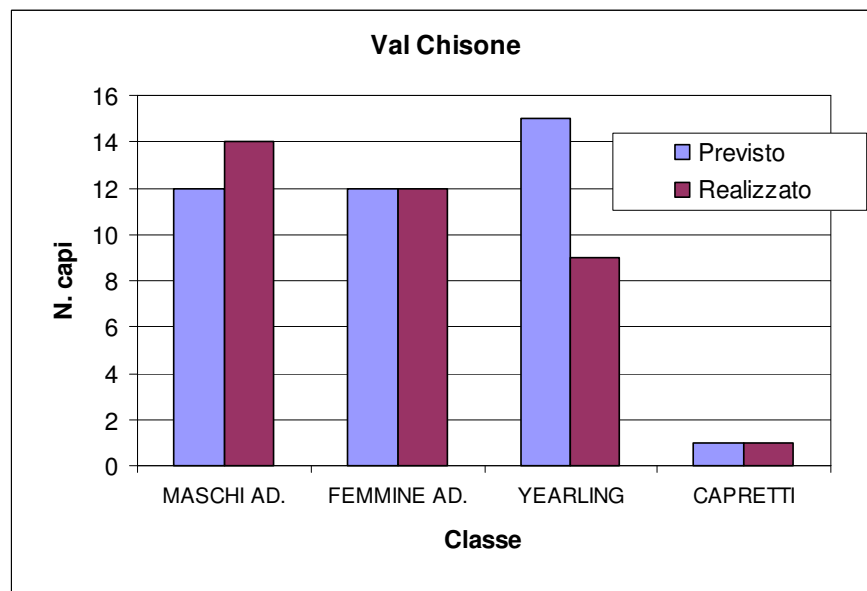
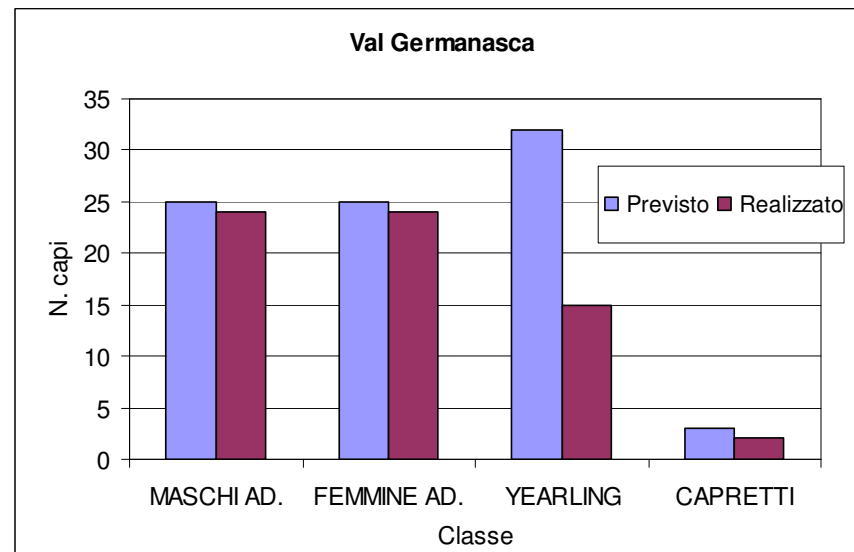
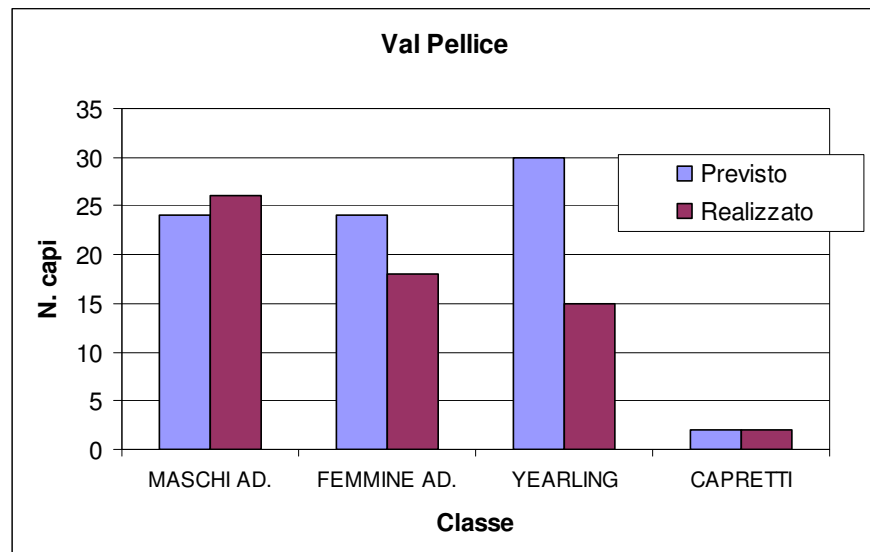
PRE= Piano previsto  
 REA= Piano realizzato  
 ASS= capi assegnati

CACCIA DI SELEZIONE AGLI UNGULATI: CHIUSURE ANTICIPATE O RAGGIUNGIMENTI DELLA SOGLIA DEL 90%

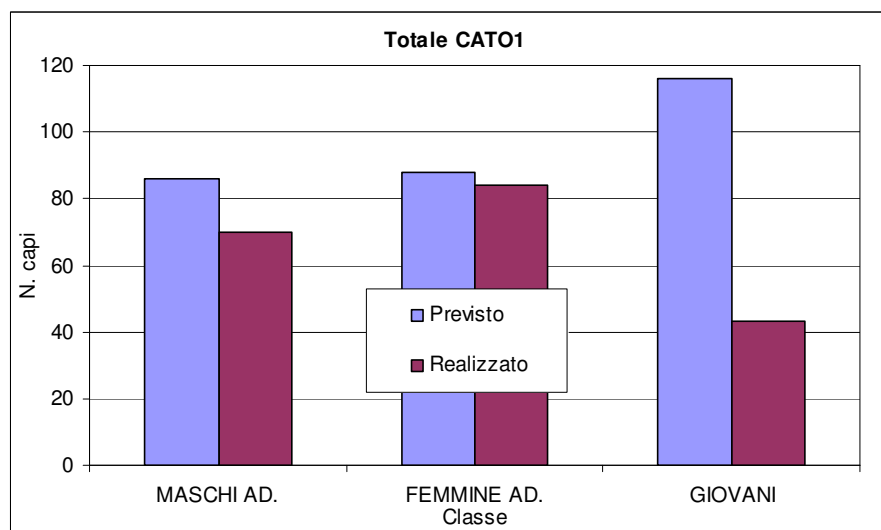
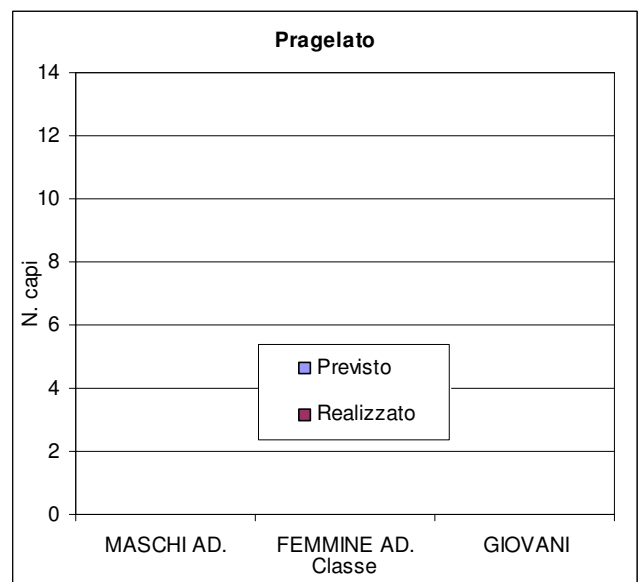
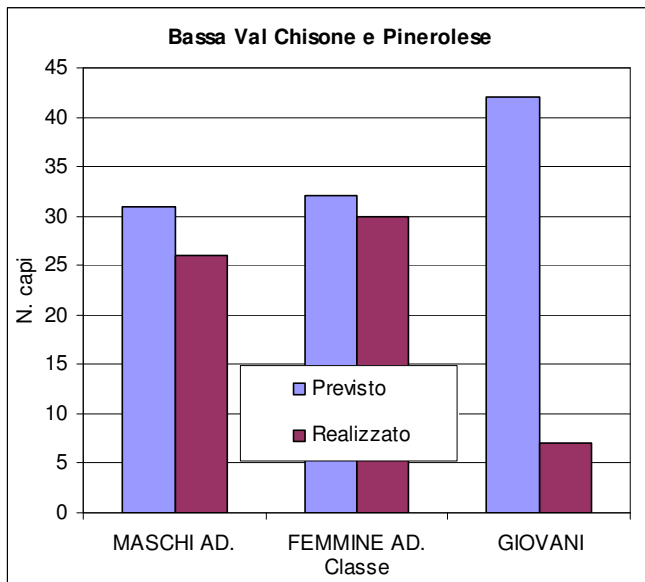
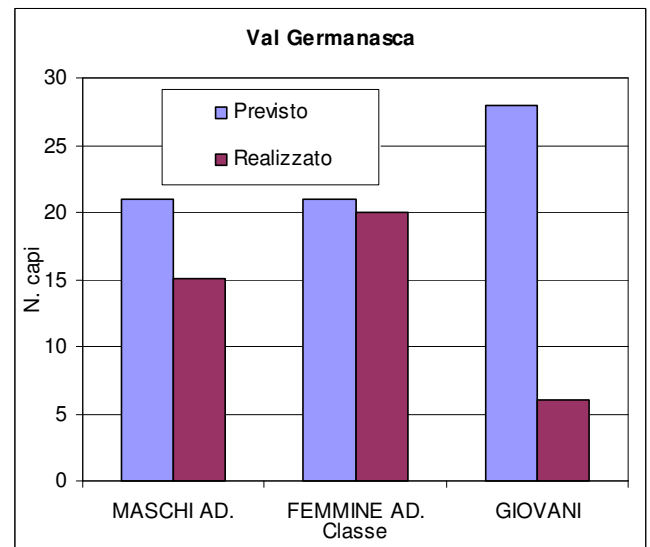
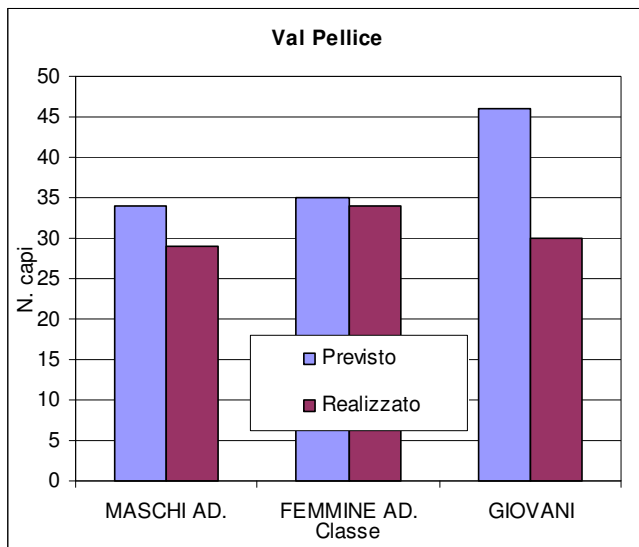
Specie	Classe	Distretto/Settore	Data raggiungimento soglia 90%	Data completamento piano
Capriolo	MA sottoclasse II-III	Bassa Val Chisone e Pinerolese		27/09/2014
Capriolo	FA	Bassa Val Chisone e Pinerolese	11/10/2014	
Cervo	DAG	Bassa Val Chisone 2		16/10/2014
Camoscio	CAP	Val Chisone		16/10/2014
Camoscio	MA	Val Chisone		18/10/2014
Capriolo	FA	Val Pellice	23/10/2014	
Camoscio	CAP	Val Pellice		30/10/2014
Cervo	MA Subadulto	Bassa Val Chisone 2		08/11/2014
Cervo	MA Subadulto	Val Germanasca		08/11/2014
Capriolo	MA sottoclasse II-III	Val Germanasca		08/11/2014
Camoscio	MA	Val Pellice	13/11/2014	
Camoscio	MA	Val Germanasca	13/11/2014	
Cervo	FA	Bassa Val Chisone 1	20/11/2014	
Cervo	MA Subadulto	Bassa Val Chisone 1		06/12/2014
Cervo	DAG	Val Germanasca		11/12/2014
Capriolo	FA	Val Germanasca	11/12/2014	

MA=maschio adulto; FA=femmina adulta; CAP=capretto; BIN=yearling; DAG=daguet; GIO=giovane; AGN=agnello; FUS=yearling maschio

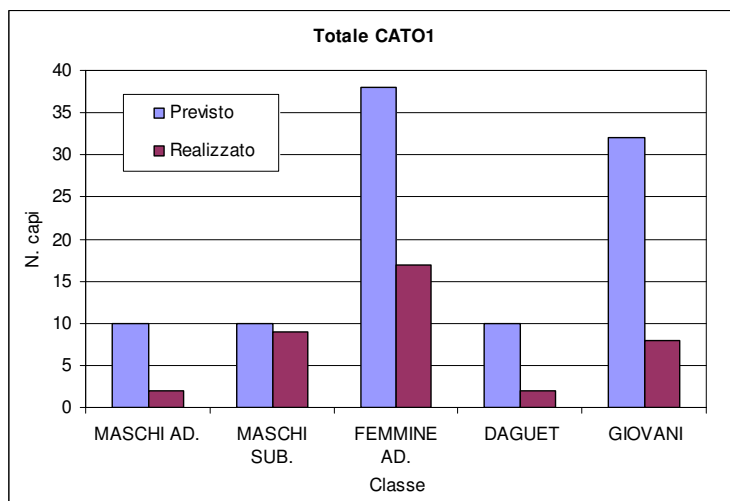
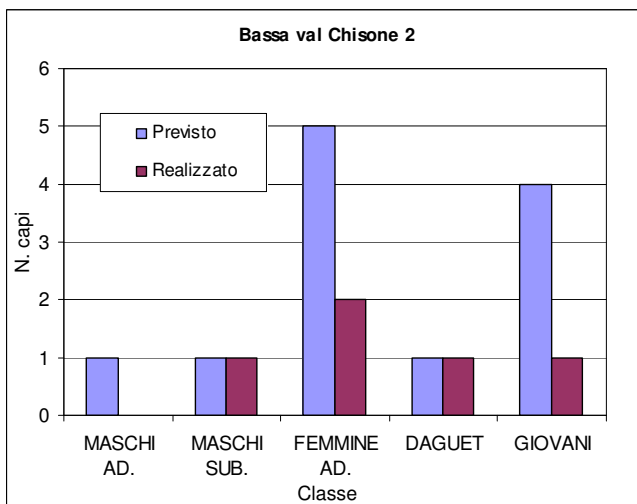
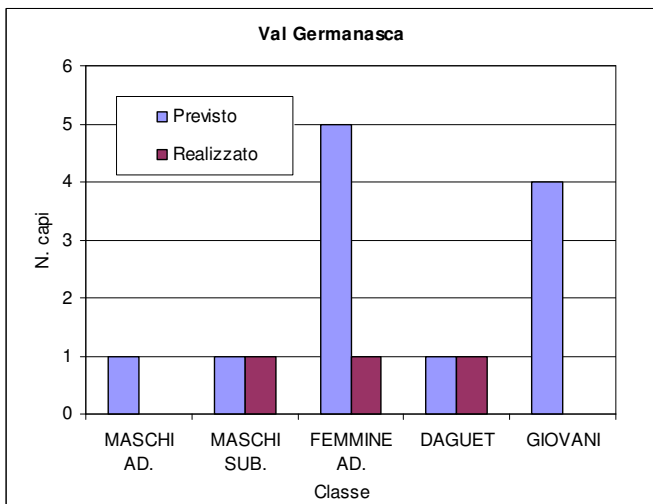
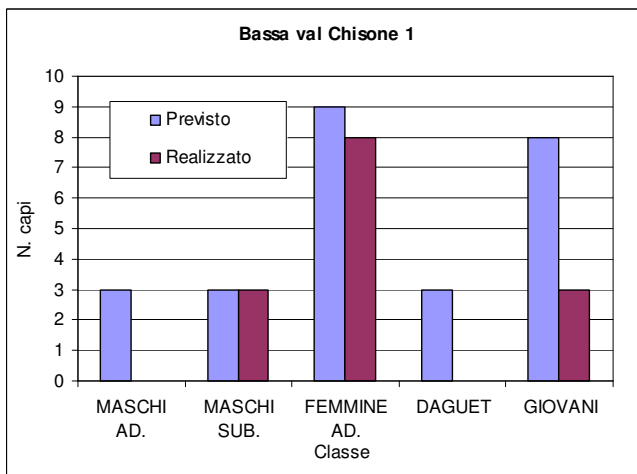
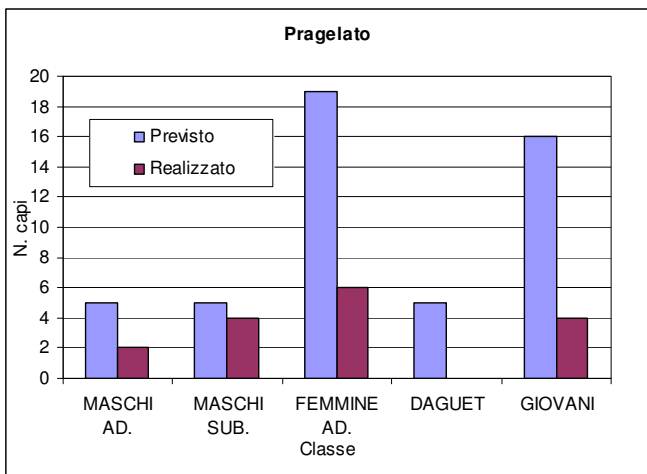
## CAMOSCIO: DIFFERENZE FRA PIANO PREVISTO E PIANO REALIZZATO



## CAPRIOLO: DIFFERENZE FRA PIANO PREVISTO E PIANO REALIZZATO

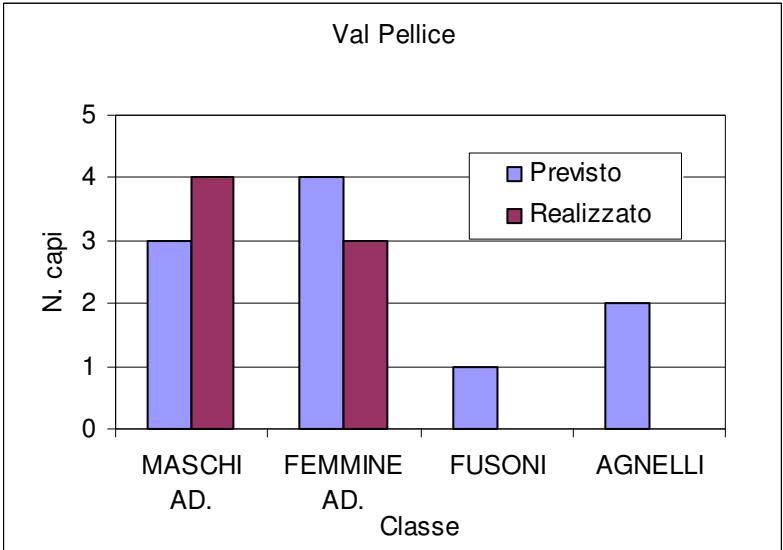


# CERVO: DIFFERENZE FRA PIANO PREVISTO E PIANO REALIZZATO





MUFLONE: DIFFERENZE FRA PIANO PREVISTO E PIANO REALIZZATO



**CAMOSCIO: CONFRONTO DEI RISULTATI DEL PRELIEVO CON GLI OBIETTIVI DEI PIANI**

Stagione	Distretto	% realizzazione	Sex ratio piani (FF/MM)	Sex-ratio prelievo (FF/MM)	% giovani piani	% giovani prelievo	Età media MA anni	Età media FA anni
2010/11	Val Pellice	89%	1,05	1,22	40,0%	37,5%	5,8	7,0
	Val Chisone	96%	1,08	1,29	40,0%	41,7%	6,6	6,5
	Val Germanasca	84%	1,05	1,09	40,0%	34,3%	5,9	6,2
	Totale	89%	1,06	1,19	40,0%	37,4%	6,1	6,6
2011/12	Val Pellice	92%	1,02	1,05	40,4%	34,1%	6,3	7,9
	Val Chisone	94%	1,04	0,73	39,6%	31,1%	4,5	5,4
	Val Germanasca	70%	1,05	1,07	40,9%	22,6%	5,7	7,1
	Totale	84%	1,04	0,98	40,4%	29,6%	5,6	7,1
2012/13	Val Pellice	89%	1,00	0,68	39,8%	31,1%	7,3	8,5
	Val Chisone	68%	1,00	1,04	40%	36,2%	6,0	5,7
	Val Germanasca	94%	1,00	0,79	40,3%	19,2%	6,2	7,1
	Totale	82%	1,00	0,80	40%	28,9%	6,6	7,3
2013/14	Val Pellice	83%	1,00	0,97	39,8%	29,9%	6,8	6,9
	Val Chisone	83%	1,00	0,76	38,1%	34,3%	5,8	4,0
	Val Germanasca	64%	1,00	1,06	40%	17,2%	5,5	8,5
	Totale	76%	1,00	0,91	39,6%	26,5%	6,1	7,0
2014/15	Val Pellice	76%	1,00	0,74	40,0%	27,9%	6,0	6,7
	Val Chisone	90%	1,00	0,80	40,0%	27,7%	5,8	6,2
	Val Germanasca	76%	1,00	1,03	41,1%	26,2%	5,0	7,8
	Totale	79%	1,00	0,86	40,5%	27,2%	5,6	7,1

Note: per il calcolo della sex-ratio dei piani si è ipotizzato un rapporto sessi paritario per le classi degli agnelli; per giovani si intendono agnelli, yearling maschi e yearling femmine, previste in numero pari agli yearling maschi nei piani.

**CERVO: CONFRONTO DEI RISULTATI DEL PRELIEVO CON GLI OBIETTIVI DEI PIANI**

Stagione	Distretto	% realizzazione	Sex ratio piani (FF/MM)	Sex-ratio prelievo (FF/MM)	% giovani piani	% giovani prelievo	Età media MA anni	Età media FA anni
2010/11	Pragelato	58%	1,18	2,50	41,7%	7,1%	4,2	3,0
	Bassa Val Chisone 1	63%	1,07	2,17	36,7%	26,3%	2,5	4,7
	Bassa Val Chisone 2	90%	1,50	2,00	40,0%	44,4%	5,0	3,0
	Val Germanasca	75%	1,00	2,00	50,0%	16,7%	3,0	1,7
	Totale	67%	1,15	2,20	40,3%	22,9%	3,7	3,5
2011/12	Pragelato	31%	1,12	0,83	33,3%	18,2%	6,2	1,0
	Bassa Val Chisone 1	67%	1,18	1,13	33,3%	12,5%	4,8	3,9
	Bassa Val Chisone 2	56%	1,00	4,00	33,3%	0,0%	3,0	3,3
	Val Germanasca	60%	1,00	2,00	20,0%	33,3%	3,0	2,0
	Totale	47%	1,11	1,33	32,4%	14,3%	5,3	2,9
2012/13	Pragelato	43%	1,16	1,83	32,5%	11,8%	4,5	4,7
	Bassa Val Chisone 1	77%	1,14	1,55	33,3%	17,4%	4,8	4,2
	Bassa Val Chisone 2	80%	1,22	1,67	30,0%	37,5%	8,0	3,7
	Val Germanasca	60%	1,22	2,00	30,0%	33,3%	3,0	2,3
	Totale	54%	1,17	1,56	32,2%	20,4%	5,3	4,1
2013/14	Pragelato	33%	1,16	1,16	32,5%	23,1%	5,0	3,0
	Bassa Val Chisone 1	83%	1,14	1,27	33,3%	24,0%	3,7	4,6
	Bassa Val Chisone 2	81%	1,13	3,33	31,2%	12,5%	4,0	3,6
	Val Germanasca	50%	1,22	4,00	30,0%	20,0%	3,0	4,3
	Totale	58%	1,16	1,54	32,3%	21,4%	4,2	4,0
2014/15	Pragelato	32%	1,17	1,00	32,0%	25,0%	4,3	4,2
	Bassa Val Chisone 1	54%	1,00	2,50	30,8%	21,4%	3,0	6,3
	Bassa Val Chisone 2	42%	1,40	0,67	33,3%	20,0%	4,0	3,5
	Val Germanasca	25%	1,40	0,50	33,3%	0,0%	2,0	2,0
	Totale	38%	1,17	1,24	32,0%	21,1%	3,7	4,9

Note: per il calcolo della sex-ratio dei piani si è ipotizzato un rapporto sessi paritario per la classe dei giovani; per giovani si intendono i giovani classe 0. Le femmine di 1 anno sono comprese nelle FA.

MUFLONE: CONFRONTO DEI RISULTATI DEL PRELIEVO CON GLI OBIETTIVI DEI PIANI

Stagione	% realizzazione	Sex ratio piani (FF/MM)	Sex-ratio prelievo (FF/MM)	% giovani piani	% giovani prelievo	Età media MA anni	Età media FA anni
2010/11	50%	1,00	0,67	40,0%	40,0%	4,0	5,5
2011/12	31%	1,00	0,33	38,5%	50,0%	2,0	5,0
2012/13	54%	1,00	0,75	38,5%	57,1%	3,0	3,0
2013/14	38%	1,00	1,50	38,5%	20,0%	4,5	4,7
2014/15	70%	1,00	0,75	40,0%	14,2%	3,5	1,7

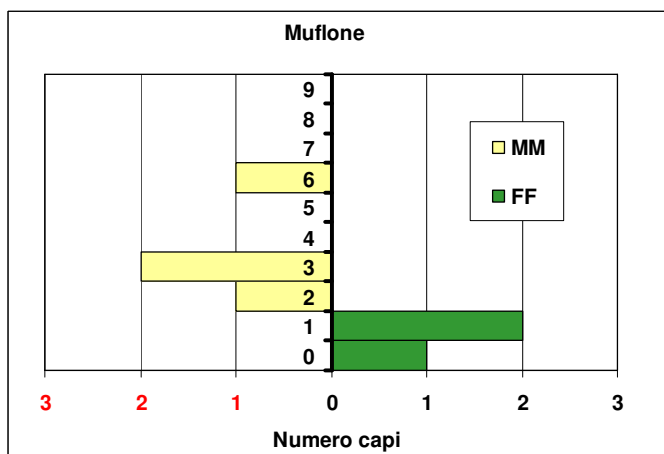
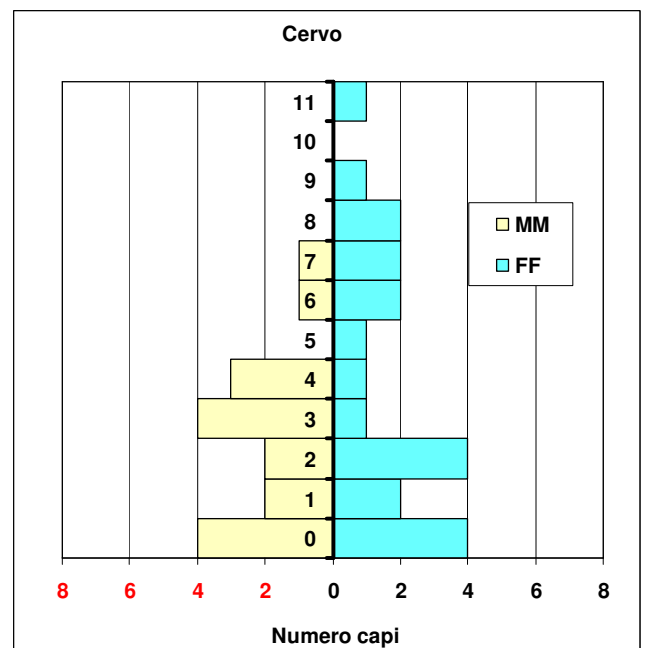
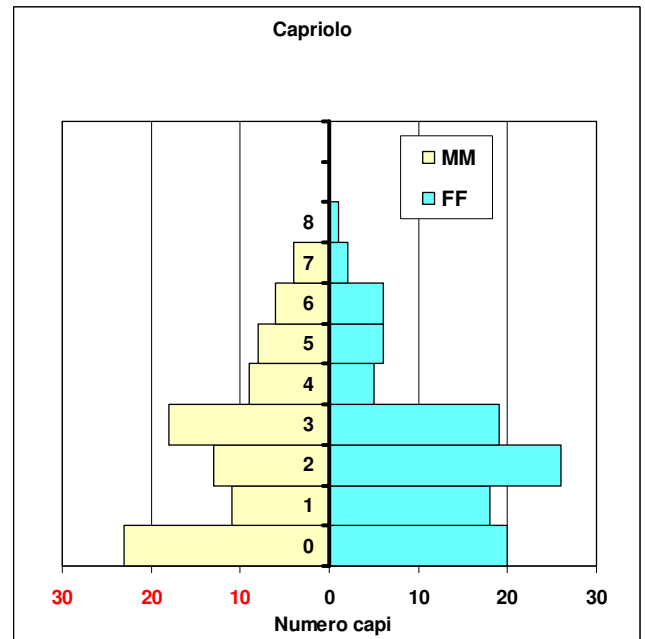
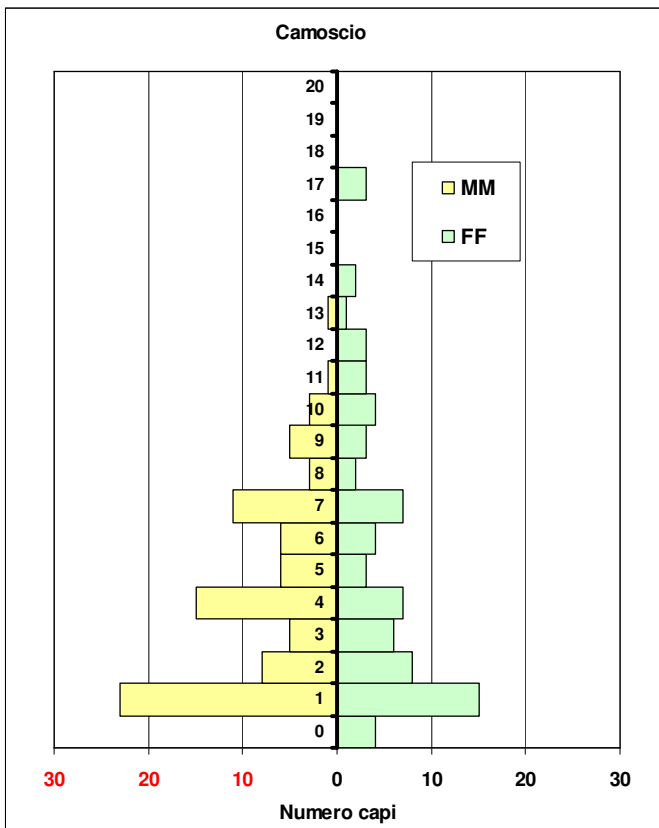
Note: per il calcolo della sex-ratio dei piani si è ipotizzato un rapporto sessi paritario per la classe degli agnelli; per giovani si intendono agnelli, yearling maschi e yearling femmine, previste in numero pari agli yearling maschi nei piani. Età delle femmine non sempre determinabile.

CAPRIOLO: CONFRONTO DEI RISULTATI DEL PRELIEVO CON GLI OBIETTIVI DEI PIANI

Stagione	Distretto	% realizzazione	Sex ratio piani (FF/MM)	Sex-ratio prelievo (FF/MM)	% giovani piani	% giovani prelievo	Età media MA anni	Età media FA anni
2010/11	Val Pellice	60%	1,00	1,7	40,0%	20,8%	2,9	2,5
	Pragelato	45%	1,00	2,0	40,0%	5,6%	2,2	3,9
	Bassa Val Chisone	64%	1,06	1,6	38,1%	22,4%	3,6	3,0
	Val Germanasca	47%	1,00	1,7	41,2%	27,5%	3,2	3,5
	Totale CATO1	56%	1,02	1,7	39,7%	21,3%	3,1	3,0
2011/12	Val Pellice	67%	1,00	0,9	40,0%	23,0%	3,8	2,5
	Pragelato	59%	1,08	1,7	37,0%	25,0%	3,2	2,7
	Bassa Val Chisone	59%	1,02	1,4	40,1%	12,9%	3,2	3,0
	Val Germanasca	66%	1,03	1,2	39,7%	24,4%	4,1	3,2
	Totale CATO1	64%	1,02	1,2	39,7%	20,5%	3,4	2,9
2012/13	Val Pellice	71%	1,00	1,1	39,4%	23,6%	4,1	3,0
	Pragelato	67%	1,00	1,3	40,7%	16,6%	3,3	2,6
	Bassa Val Chisone	66%	1,00	1,5	39,0%	21,7%	3,1	3,2
	Val Germanasca	51%	1,00	1,6	39,7%	8,1%	3,1	4,3
	Totale CATO1	65%	1,00	1,3	39,4%	20,1%	3,6	3,3
2013/14	Val Pellice	72%	1,00	1,2	40,0%	25,9%	3,6	3,6
	Pragelato	47%	1,00	0,8	40,0%	14,3%	2,6	2,8
	Bassa Val Chisone	72%	1,00	1,2	40,0%	22,5%	3,8	3,8
	Val Germanasca	60%	1,00	1,2	40,0%	11,1%	3,5	4,0
	Totale CATO1	67%	1,00	1,2	40,0%	21,1%	3,6	3,7
2014/15	Val Pellice	81%	1,02	0,9	40,0%	32,3%	2,9	3,0
	Pragelato							
	Bassa Val Chisone	60%	1,02	1,3	40,0%	11,1%	3,6	2,9
	Val Germanasca	59%	1,00	1,3	40,0%	14,6%	3,8	2,5
	Totale CATO1	68%	1,01	1,1	40,0%	21,8%	3,3	2,8

Note: per il calcolo della sex-ratio dei piani si è ipotizzato un rapporto sessi paritario per la classe dei giovani; per giovani si intendono i giovani classe 0.

PIRAMIDI DI ETA' DEI CAPI ABBATTUTI NELLA CACCIA DI SELEZIONE AGLI UNGULATI







Legenda: MM=maschi; FF=femmine

# CALENDARIO ABBATTIMENTI CAPRIOLO

DATA	GIORNO	Val Chisone				TOT	Val Germanasca				TOT	Val Pellice				TOT	Totale CATO1
		MA	FA	GIO	TOT		MA	FA	GIO	TOT		MA	FA	GIO	TOT		
20140904	GIO	2			2	2			2	2	7			7	11		
20140906	SAB	6			6	1			1	5			5	12			
20140911	GIO	2			2	2			2	1			1	5			
20140913	SAB	4			4	2			2	4			4	10			
20140918	GIO	3	5	1	9		1		1	2	4	1	7	17			
20140920	SAB		3	1	4	2			2	3	3	1	7	13			
20140925	GIO	5	3	1	9	1	3		4		4	5	9	22			
20140927	SAB	3	8	1	12	2			2	2	4	1	7	21			
20141002	GIO					1			1		4	1	5	6			
20141004	SAB		5		5	1			1	1	3	2	6	12			
20141009	GIO		4		4			1	1		2		2	7			
20141011	SAB		2		2					1	2	1	4	6			
20141016	GIO									1	3	1	5	5			
20141018	SAB			1	1		1		1	1	2	1	4	6			
20141023	GIO						2		2		2	4	6	8			
20141025	SAB							1	1	1		1	2	3			
20141030	GIO				1			1	1			2	2	4			
20141101	SAB																
20141106	GIO			1	1							1	1	2			
20141108	SAB					1		1	2		1		2	4			
20141113	GIO						1		1			2	2	3			
20141115	SAB																
20141120	GIO						3		3						3		
20141122	SAB						6	1	7			3	3	10			
20141127	GIO																
20141129	SAB																
20141204	GIO						1		1						1		
20141206	SAB											2	2	2			
20141211	GIO			1	1		1		1						2		
20141213	SAB						1	1	2						2		
Totale complessivo		26	30	7	63	15	20	6	41	29	34	30	93	197			

MA = maschio adulto  
FA = femmina adulta

GIO = giovane  
TOT = totale distretto



-  = superamento del 90% del piano
-  = piano completato
-  = raggiungimento soglia sottoclasse II-III
-  = caccia chiusa

## CALENDARIO ABBATTIMENTI CAMOSCIO

DATA	Giorno	Val Chisone				TOT	Val Germanasca				TOT	Val Pellice				TOT	Totale CATO1
		GIO	BIN	FA	MA		GIO	BIN	FA	MA		GIO	BIN	FA	MA		
20140918	GIO			1		1											1
20140920	SAB		1			1			1	2	3		1		4	5	9
20140925	GIO		1	1	1	3	1	2		1	4		1	3		4	11
20140927	SAB		2	2	2	6			1	3	4			1	3	4	14
20141002	GIO				2	2			1	1	2		1		1	2	6
20141004	SAB		1	1	1	3					1		1		1	2	6
20141009	GIO				2	2		1			1			1		1	4
20141011	SAB				2	2			1		1				2	2	5
20141016	GIO	1		1	1	3			2	1	3		1	1		2	8
20141018	SAB		1		3	4		2		2	4		1	1		2	10
20141023	GIO								1		1	1			2	3	4
20141025	SAB							2	2	4	8		2	5	1	8	16
20141030	GIO							1	2	4	7	1			1	2	9
20141101	SAB			1		1		1	2		3		1		2	3	7
20141106	GIO							1	2	3	6		1		2	3	9
20141108	SAB		1	2		3		1			1				2	2	6
20141113	GIO		2	1		3		2	3	2	7		1	3	4	8	18
20141115	SAB						1				1						1
20141120	GIO							1	2		3		2		1	3	6
20141122	SAB			2		2		1	4		5		2	3		5	12
Totale complessivo		1	9	12	14	36	2	15	24	24	65	2	15	18	26	61	162

MA = maschio adulto  
FA = femmina adulta

BIN = yearling  
GIO = giovane



 = superamento del 90% del piano  
 = piano completato

## CALENDARIO ABBATTIMENTI CERVO

DATA	GIORNO	Pragelato					Bassa Val Chisone 1					Bassa Val Chisone 2					Val Germanasca					Totale CATO1
		GIO	DAG	FA	MS	MA	TOT	GIO	DAG	FA	MS	MA	TOT	GIO	DAG	FA	MS	MA	TOT			
20141016	GIO			2	1		3														4	
20141018	SAB							1		3											4	
20141023	GIO	2		2			4														4	
20141025	SAB									1			1								2	
20141030	GIO									1			1								1	
20141101	SAB																1				1	
20141106	GIO																					
20141108	SAB	1					1			2	1		3		1	1					7	
20141113	GIO	1					1				1		1								2	
20141115	SAB				1		1														1	
20141120	GIO						1			1			1								2	
20141122	SAB			1			2														2	
20141127	GIO																					
20141129	SAB							1					1								2	
20141204	GIO			1			1														1	
20141206	SAB				1		1	1			1		2								3	
20141211	GIO																				1	
20141213	SAB																					
20141218	GIO																					
20141220	SAB				1		1														1	
Totale complessivo		4		6	4	2	16	3		8	3		14	1	1	2	1			5	3	38



MA = maschio adulto  
MS = maschio subadulto  
FA = femmina adulta

DAG = daguet  
GIO = giovane  
TOT = totale distretto

 = superamento del 90% del piano  
 = piano completato

CALENDARIO ABBATTIMENTI MUFLONE

Data	Giorno	AGN	FUS	FA	MA	Totale
20140918	GIO					
20140920	SAB					
20140925	GIO				1	1
20140927	SAB					
20141002	GIO					
20141004	SAB					
20141009	GIO					
20141011	SAB					
20141016	GIO					
20141018	SAB				2	2
20141023	GIO					
20141025	SAB					
20141030	GIO			1		1
20141101	SAB					
20141106	GIO					
20141108	SAB			1		1
20141113	GIO			1		1
20141115	SAB					
20141120	GIO				1	1
20141122	SAB					
Totale				3	4	7

 = superamento del 90% del piano  
 = piano completato

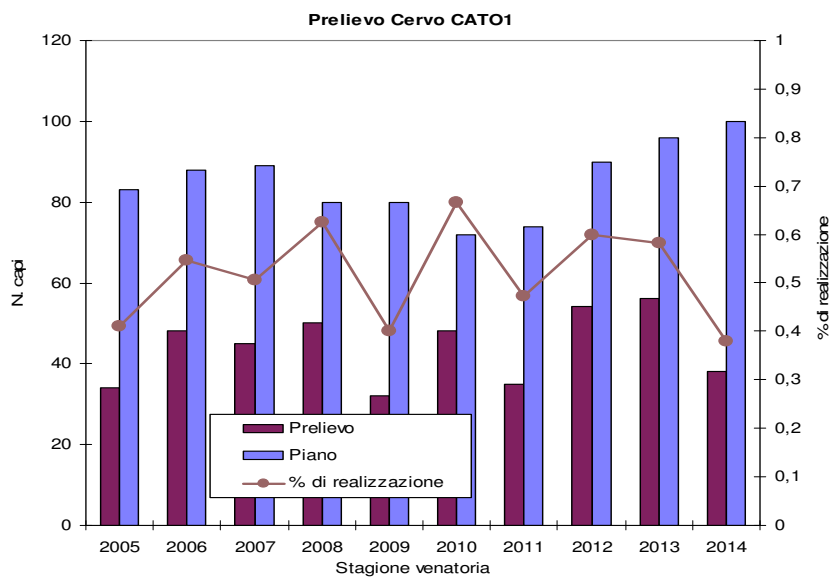
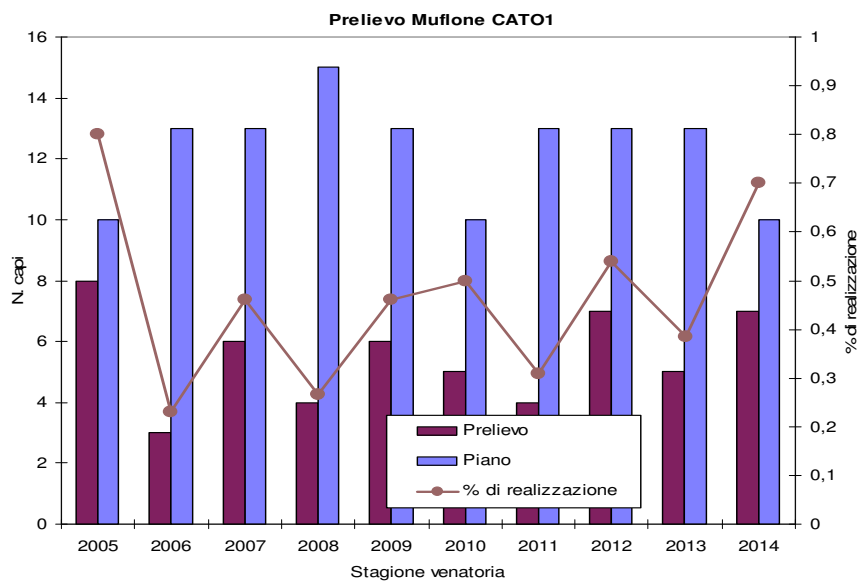
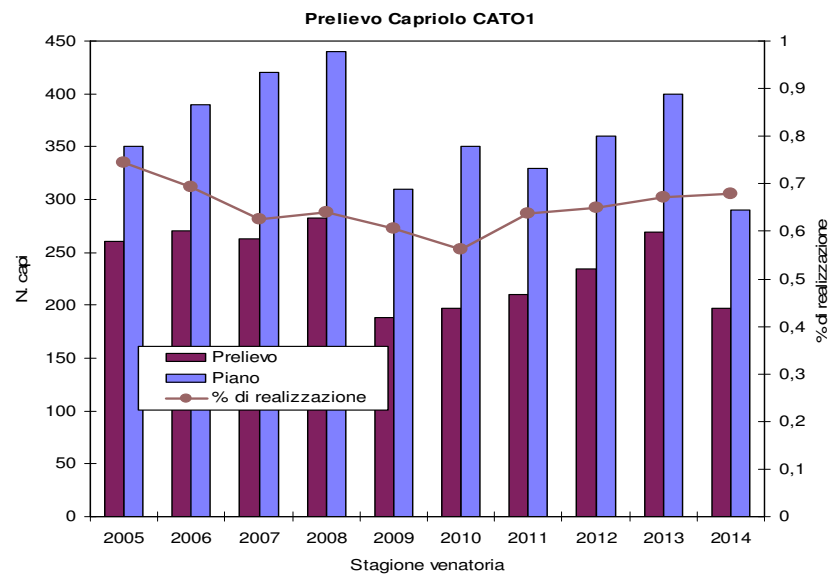
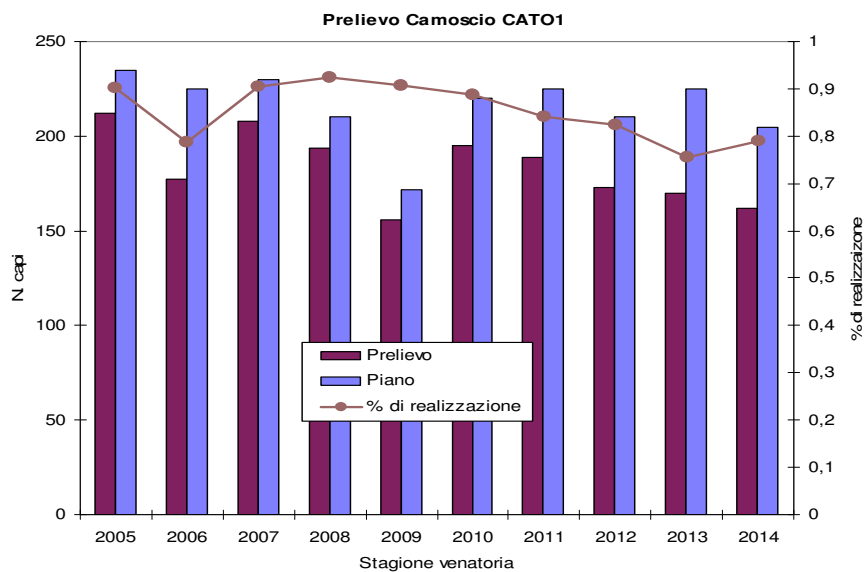
Legenda:

MA = maschi adulto  
 FA = femmina adulta

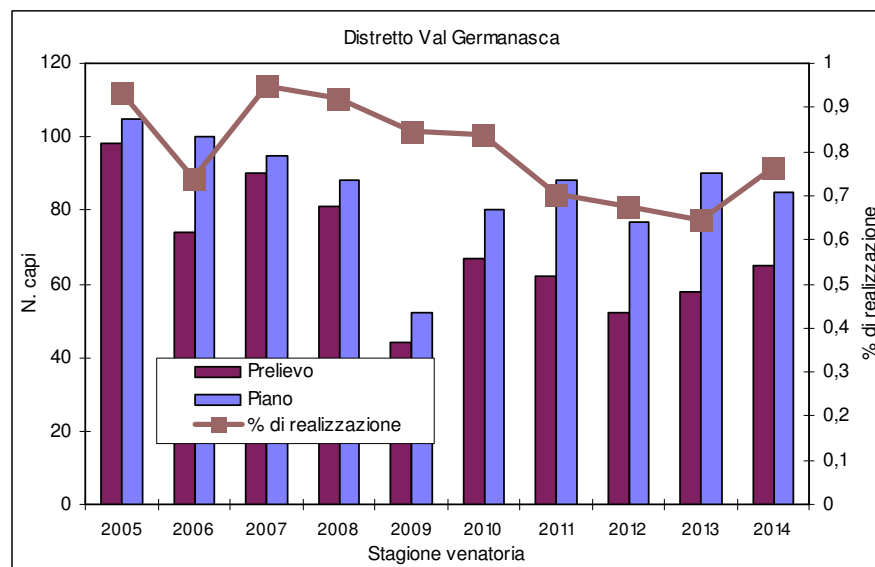
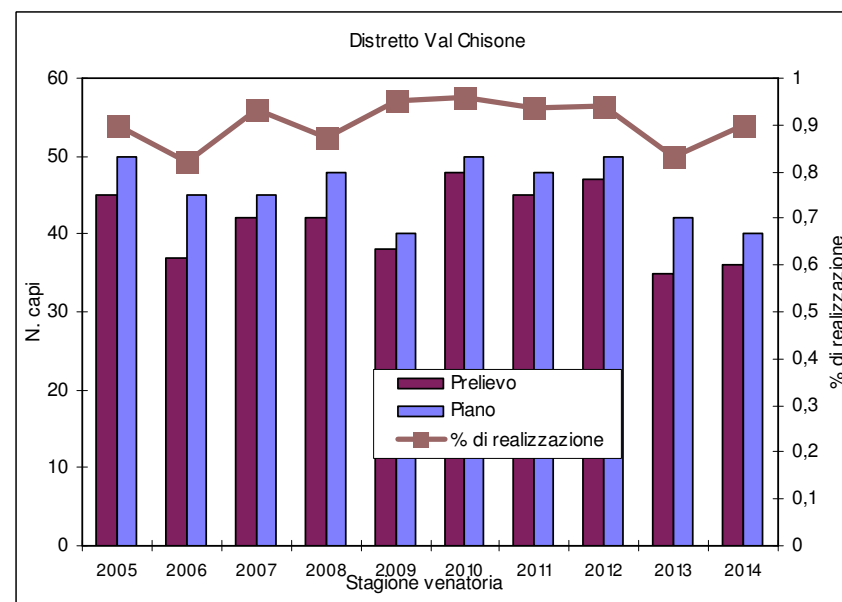
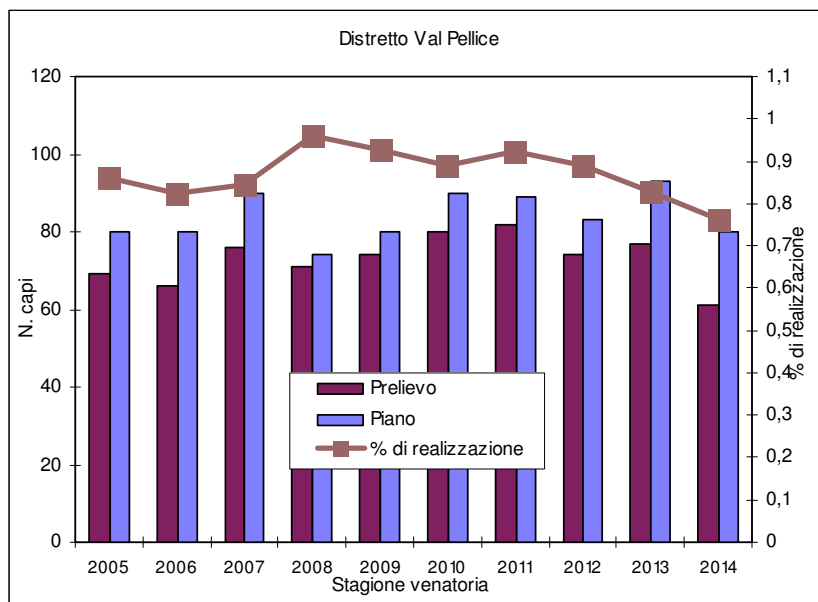
FUS = yearling maschio  
 GIO = giovane



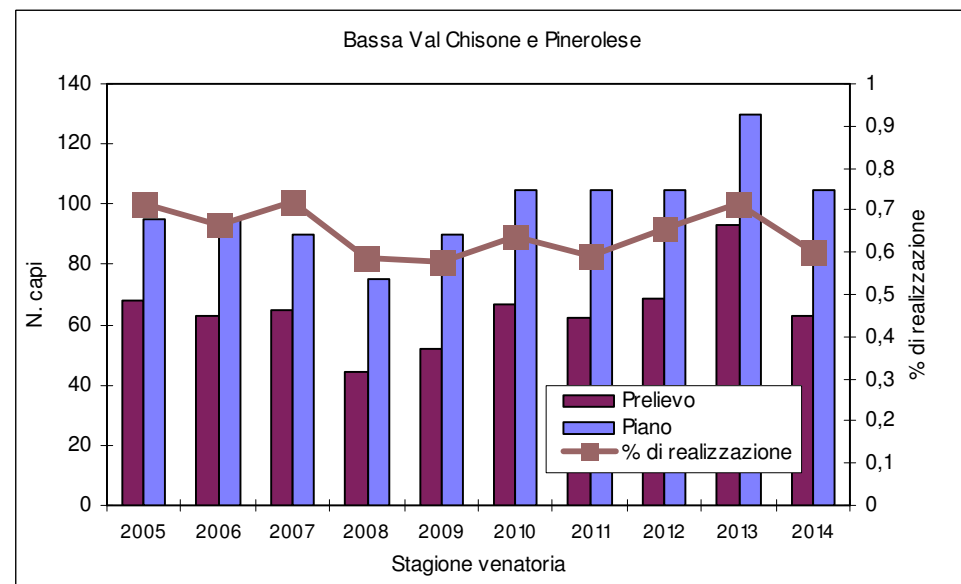
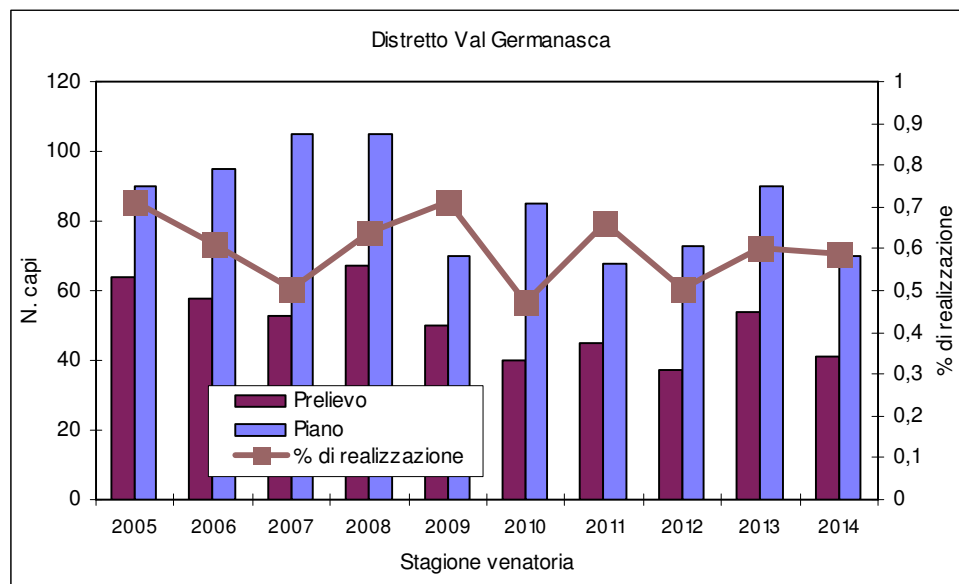
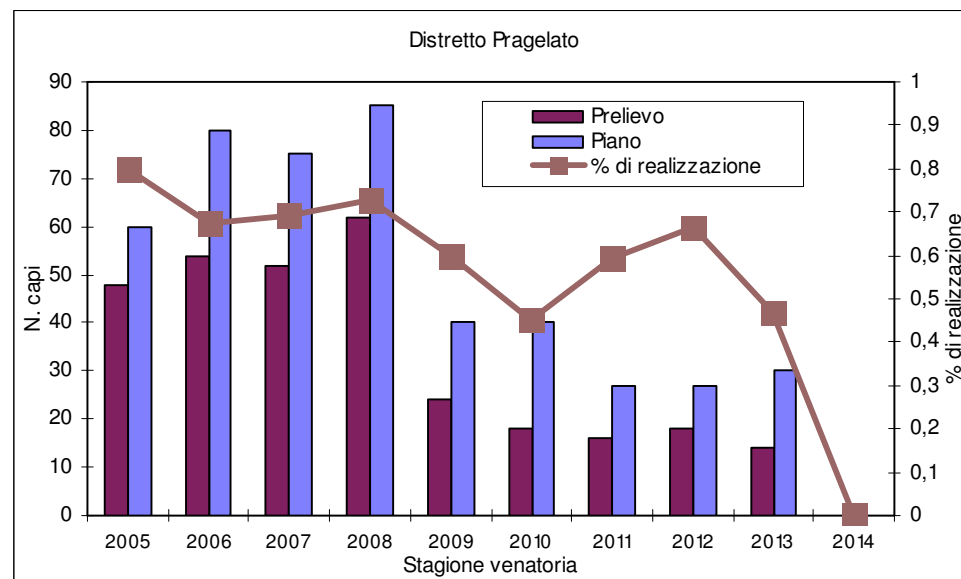
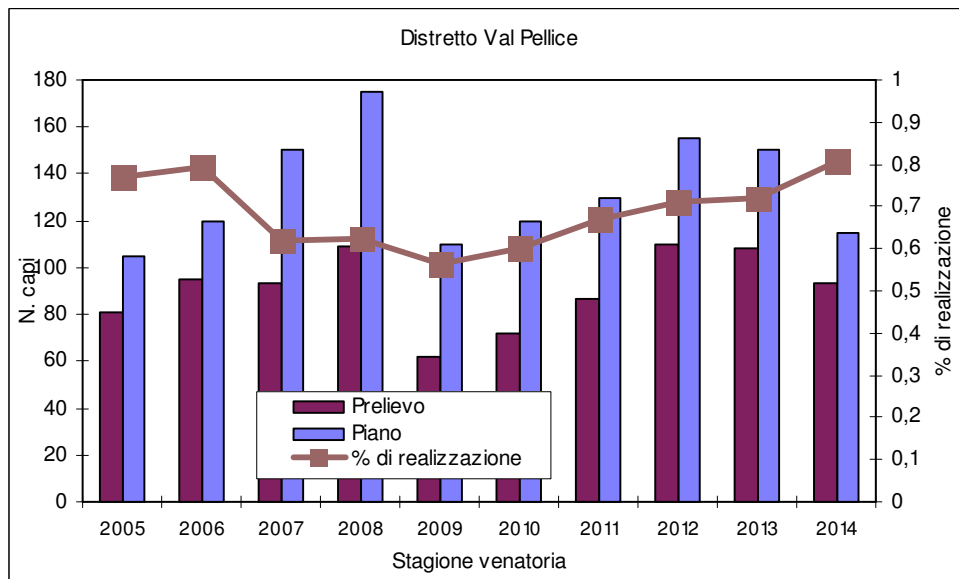
## TRENDS DEGLI ABBATTIMENTI NEGLI ANNI NELLA CACCIA DI SELEZIONE AGLI UNGULATI



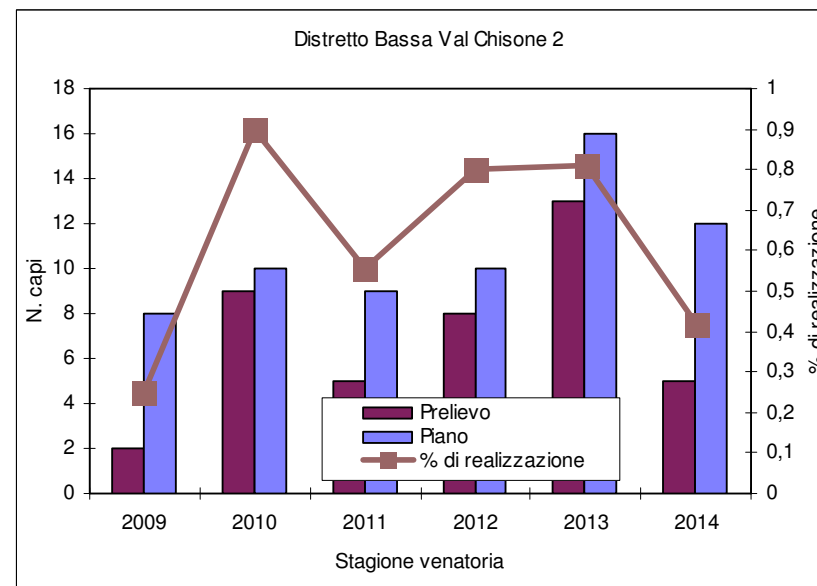
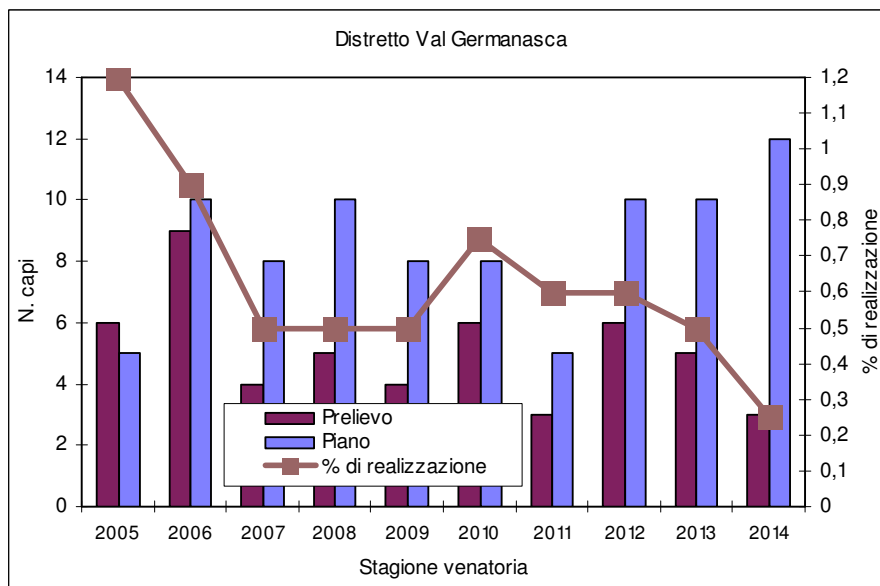
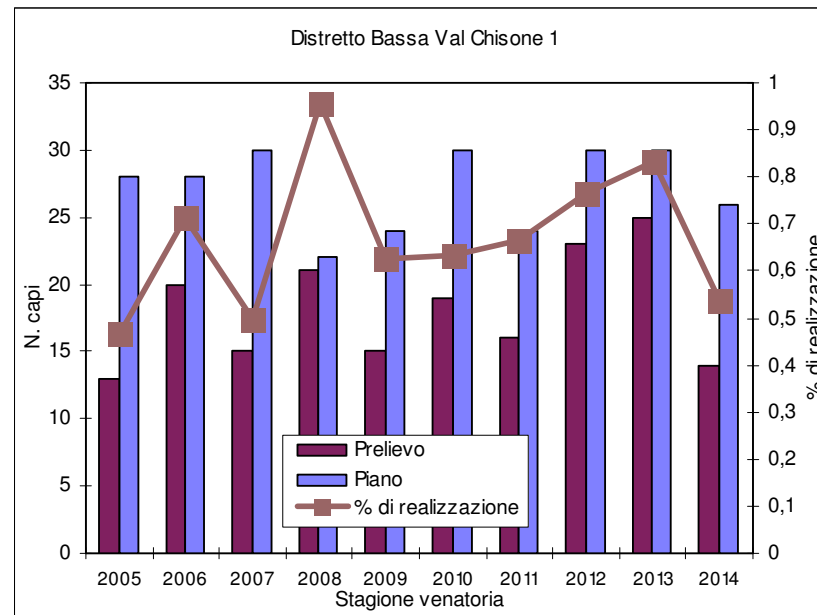
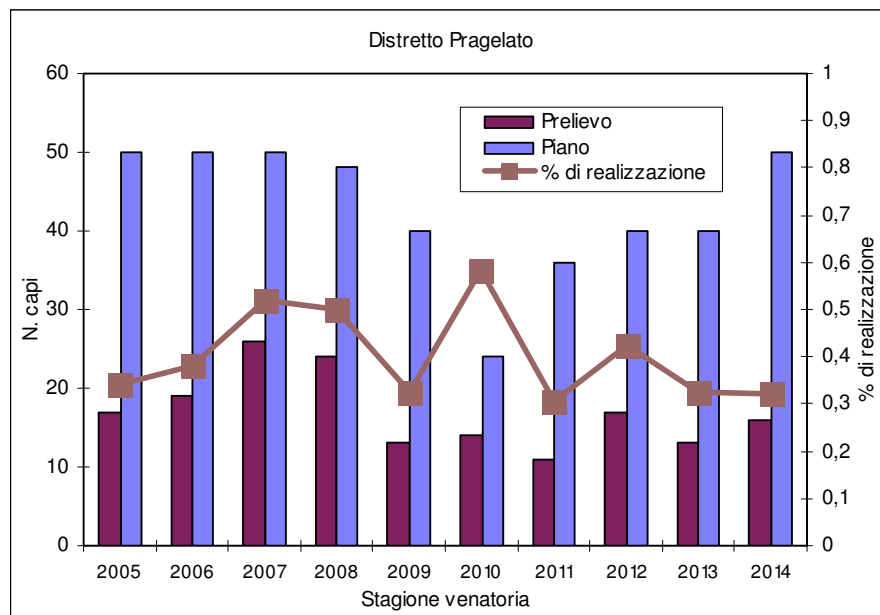
## CAMOSCIO: TRENDS DEGLI ABBATTIMENTI NEGLI ANNI PER DISTRETTO



## CAPRIOLO: TRENDS DEGLI ABBATTIMENTI NEGLI ANNI PER DISTRETTO



## CERVO: TRENDS DEGLI ABBATTIMENTI NEGLI ANNI PER DISTRETTO



CAMOSCIO: GIORNATE DI CACCIA NECESSARIE PER L'ABBATTIMENTO DI UN CAPO

Stagione	Classe	Val Pellice			Val Chisone			Val Germanasca			Totale		
		n	x	ds	n	x	ds	n	x	ds	n	x	ds
2010	Giovane	7	2,1	1,2	4	1,8	1,0	6	4,7	3,2	17	2,9	2,4
	Yearling	23	1,9	1,3	16	2,3	1,4	17	2,8	2,0	56	2,3	1,6
	Femmina adulta	28	2,7	1,6	15	3,5	2,2	26	3,5	2,3	69	3,2	2,0
	Maschio adulto	21	3,3	2,2	13	2,8	2,2	18	3,2	3,1	52	3,2	2,5
	Totale	79	2,6	1,8	48	2,8	1,9	67	3,3	2,5	194	2,9	2,1
2011	Giovane	6	4,8	2,1	3	2,0	1,0	6	1,7	0,5	15	3,0	2,1
	Yearling	22	2,6	1,4	11	3,3	2,3	8	1,9	1,1	41	2,7	1,7
	Femmina adulta	32	2,9	2,0	14	2,6	2,5	28	3,8	2,5	74	3,2	2,3
	Maschio adulto	22	3,5	2,7	17	3,2	2,1	20	2,8	1,7	59	3,1	2,2
	Totale	82	3,1	2,1	45	2,9	2,2	62	3,0	2,1	189	3,0	2,1
2012	Giovane	1	3,0		1	2,0		1	13,0		3	6,0	6,1
	Yearling	22	3,7	3,1	16	2,5	1,5	9	3,4	3,4	47	3,3	2,7
	Femmina adulta	23	4,3	3,6	15	3,6	2,8	16	3,3	3,0	54	3,8	3,2
	Maschio adulto	28	3,8	2,8	15	2,7	1,3	26	3,0	2,2	69	3,2	2,3
	Totale	74	3,9	3,1	47	2,9	2,0	52	3,3	3,0	173	3,5	2,8
2013	Giovane	3	2,3	1,5	1	1,0	-				4	2,0	1,4
	Yearling	20	2,9	1,8	11	5,5	3,1	10	3,4	2,2	41	3,7	2,5
	Femmina adulta	27	3,4	3,0	10	3,6	3,3	22	2,6	1,7	59	3,1	2,6
	Maschio adulto	27	3,3	2,5	13	2,8	1,7	26	3,4	2,8	66	3,2	2,5
	Totale	77	3,2	2,5	35	3,8	2,9	58	3,1	2,3	170	3,3	2,5
2014	Giovane	2	5,0	5,7	1	1,0	-	2	5,0	2,8	5	4,2	3,6
	Yearling	15	3,4	2,3	9	4,3	2,5	15	4,7	3,1	39	4,1	2,7
	Femmina adulta	18	3,9	2,2	12	5,9	4,0	24	5,5	4,0	54	5,0	3,5
	Maschio adulto	26	3,6	2,9	14	4,1	1,6	24	3,3	2,2	64	3,6	2,4
	Totale	61	3,7	2,6	36	4,7	2,9	65	4,5	3,3	162	4,2	3,0

Note: n=dimensione del campione; x=media; ds=deviazione standard

CAPRIOLO: GIORNATE DI CACCIA NECESSARIE PER L'ABBATTIMENTO DI UN CAPO

Stagione	Classe	Pragelato			Val Pellice			Bassa Chisone			Val German.			Totale		
		n	x	ds	n	x	ds	n	x	ds	n	x	ds	n	x	ds
2010	Giovane	1	2,0		15	3,7	3,1	15	3,8	2,5	11	2,4	1,4	42	3,3	2,5
	Femmina adulta	11	2,6	1,4	36	2,3	1,6	33	3,3	1,7	16	4,2	2,7	96	3,0	1,9
	Maschio adulto	6	3,0	2,0	21	3,0	2,3	19	3,4	2,1	13	3,5	1,6	59	3,2	2,0
	Totale	18	2,7	1,6	72	2,8	2,2	67	3,4	2,0	40	3,5	2,2	197	3,1	2,1
2011	Giovane	4	4,0	4,7	20	5,1	3,1	8	6,0	3,3	11	5,0	3,1	43	5,1	3,2
	Femmina adulta	6	3,0	1,7	33	3,6	2,5	29	4,8	3,3	21	2,5	1,2	89	3,7	2,6
	Maschio adulto	6	4,3	3,0	34	3,0	2,4	25	3,1	2,3	13	3,1	2,6	78	3,2	2,4
	Totale	16	3,8	3,0	87	3,7	2,7	62	4,3	3,0	45	3,3	2,4	210	3,8	2,8
2012	Giovane	3	6,0	4,4	15	5,2	3,6	3	2,7	2,1	26	2,5	1,9	47	3,6	3,0
	Femmina adulta	8	1,4	0,7	31	2,5	1,5	21	2,5	2,2	45	2,8	2,0	105	2,5	1,9
	Maschio adulto	7	4,6	4,3	23	5,0	3,7	13	2,6	2,0	39	3,3	2,4	82	3,8	3,0
	Totale	18	3,4	3,6	69	3,9	3,1	37	2,6	2,1	110	2,9	2,1	234	3,2	2,6
2013	Giovane	2	1,5	0,7	28	3,8	3,3	20	5,1	3,9	6	5,8	4,2	56	4,4	3,6
	Femmina adulta	5	6,0	1,6	44	3,5	3,7	39	3,2	2,6	26	4,5	3,7	114	3,8	3,3
	Maschio adulto	7	3,3	2,5	35	4,3	4,1	32	5,5	4,3	22	2,9	2,2	96	4,3	3,8
	Totale	14	4,0	2,5	107	3,9	3,7	91	4,4	3,7	54	4,0	3,3	266	4,1	3,6
2014	Giovane				30	4,3	3,8	7	3,7	2,9	6	2,8	1,8	43	4,0	3,5
	Femmina adulta				34	2,7	2,0	30	2,7	1,6	20	5,0	3,2	84	3,2	2,4
	Maschio adulto				29	2,7	2,1	26	3,5	1,8	15	3,7	4,3	70	3,2	2,6
	Totale				93	3,2	2,8	63	3,1	1,9	41	4,2	3,5	197	3,4	2,8

Note: n=dimensione del campione; x=media; ds=deviazione standard

MUFLONE: GIORNATE DI CACCIA NECESSARIE PER L'ABBATTIMENTO DI UN CAPO

Stagione	Classe	n	x	ds	Stagione	Classe	n	x	ds
2010	Agnello	1	3,0	-	2013	Agnello			
	Yearling maschio	1	3,0	-		Yearling maschio			
	Femmina adulta	2	2,5	2,1		Femmina adulta	3	5	1,7
	Maschio adulto	1	2,0	-		Maschio adulto	2	3	2,8
	Totale	5	2,6	1,1		Totale	5	4,2	2,2
2011	Agnello	1	7,0	-	2014	Agnello			
	Yearling maschio	1	2,0	-		Yearling maschio			
	Femmina adulta	1	2,0	-		Femmina adulta	3	3,3	2,5
	Maschio adulto	1	12,0	-		Maschio adulto	4	7,5	5,2
	Totale	4	5,7	4,8		Totale	7	5,7	4,5
2012	Agnello	1	1,0						
	Yearling maschio	1	5,0						
	Femmina adulta	3	3,7	2,1					
	Maschio adulto	2	6,0	4,2					
	Totale	7	4,1	2,7					

Note: n=dimensione del campione; x=media; ds=deviazione standard

CERVO: GIORNATE DI CACCIA NECESSARIE PER L'ABBATTIMENTO DI UN CAPO

Stagione	Classe	Pragelato			Bassa Chisone 1			Bassa Chisone 2			Val Germanasca			Totale		
		N	x	n	n	x	ds	n	x	ds	n	x	ds	n	x	ds
2010	Giovane	1	3,0	-	5	5,0	4,2	4	8,0	4,2	1	4,0	-	11	5,8	4,0
	Daguet				2	6,0	0,0				1	2,0	-	3	4,7	2,3
	Femmina adulta	7	3,7	2,6	10	4,8	3,8	4	6,3	3,0	3	1,7	0,6	24	4,3	3,2
	Maschio adulto	4	2,8	2,1	2	2,5	0,7	1	6,0	-	1	4,0	-	8	3,3	1,8
	Totale	12	3,3	2,2	19	4,7	3,4	9	7,0	3,3	6	2,5	1,2	46	4,5	3,2
2011	Giovane	2	3,5	2,1	2	5,0	4,2				1	6,0	-	5	4,6	2,6
	Daguet				2	7,0	1,4							2	7,0	1,4
	Femmina adulta	4	4,3	2,6	8	4,9	2,6	4	4,3	2,1	2	2,0	0,0	18	4,3	2,4
	Maschio adulto	5	6,8	4,7	4	2,5	1,9	1	4,0	-				10	4,8	4,0
	Totale	11	5,3	3,7	16	4,6	2,7	5	4,2	1,8	3	3,3	2,3	35	4,6	2,9
2012	Giovane	2	4,5	2,1	4	5,3	3,3	3	2,0	1,7	2	1,0	0,0	11	3,5	2,8
	Daguet	1	4,0	-	2	5,5	3,5				1	7,0	-	4	5,5	2,4
	Femmina adulta	10	2,7	1,3	12	4,4	3,3	3	4,7	3,5	3	2,3	1,5	28	3,6	2,6
	Maschio subad.	2	3,0	1,4	2	4,0	4,2	1	13,0	-				5	5,4	4,8
	Maschio adulto	2	2,5	2,1	3	3,3	1,5	1	5,0	-				6	3,3	1,6
	Totale	17	3,0	1,5	23	4,5	3,0	8	4,8	4,2	6	2,7	2,4	54	3,9	2,8
2013	Giovane	3	2,0	1,0	6	7,3	4,3	2	9,5	3,5	1	9	-	12	6,5	4,2
	Daguet				2	2,5	0,7	1	7,0	-				3	4,0	2,6
	Femmina adulta	5	1,4	0,5	11	3,5	1,9	8	5,9	2,2	4	3,2	2,6	28	3,8	2,4
	Maschio subad.	4	2,5	1,3	4	8	7	2	7	4,2				10	5,6	5,1
	Maschio adulto	1	5	N.D.	2	5,5	3,5							3	5,3	2,5
	Totale	13	2,2	1,3	25	5,2	4,1	13	6,7	2,7	5	4,4	3,4	56	4,8	3,5
2014	Giovane	4	3,8	2,1	3	5,3	3,5	1	3,0	-				8	4,3	2,5
	Daguet							1	1,0	-	1	14,0	-	2	7,5	9,2
	Femmina adulta	6	2,0	1,1	8	3,9	2,9	2	7,0	5,7	1	3,0	-	17	3,5	2,9
	Maschio subad.	4	4,3	3,9	3	6,3	1,5	1	6,0	-	1	3,0	-	9	5,0	2,8
	Maschio adulto	2	2,0	1,4										2	2,0	1,4
	Totale	16	3,0	2,4	14	4,7	2,8	5	4,8	3,9	3	6,7	6,4	38	4,2	3,2

Note: n=dimensione del campione; x=media; ds=deviazione standard

## ANALISI ABBATTIMENTI SANITARI NELLA CACCIA DI SELEZIONE AGLI UNGULATI

### NUMERO PRELIEVI SANITARI

#### CAMOSCIO

Classe	VP	VC	VG	Totale
GIO			1	1
BIN				
FA				
MA	3	1	1	5
<b>Totale</b>	<b>3</b>	<b>2</b>	<b>1</b>	<b>6</b>

### TIPI DI ANOMALIE

#### CAMOSCIO

Cause	GIO	BIN	FA	MA	Totale
CONGIUNTIVITE				1	1
FRATTURE/AMPUTAZIONI		1		4	5
LESIONE DIVERSE					
PESO					
<b>Totale complessivo</b>	<b>1</b>			<b>5</b>	<b>6</b>

#### CAPRIOLO

Classe	PR	VP	VC	VG	Totale
GIO			4	3	7
FA					
MA			1	1	2
<b>Totale</b>			<b>5</b>	<b>4</b>	<b>9</b>

#### CAPRIOLO

Cause	GIO	FA	MA	Totale
FRATTURE/AMPUTAZIONI	1		2	2
PALCO IN VELLUTO				
LESIONI DIVERSE				
PESO	6			
<b>Totale complessivo</b>	<b>7</b>		<b>2</b>	<b>9</b>

#### MUFLONE

Classe	VP	Totale
GIO		
BIN		
FA		
MA	2	2
<b>Totale</b>	<b>2</b>	<b>2</b>

#### MUFLONE

Cause	GIO	BIN	FA	MA	Totale
CONGIUNTIVITE					
FRATTURE/AMPUTAZIONI				2	2
LESIONE DIVERSE					
PESO					
<b>Totale complessivo</b>				<b>2</b>	<b>2</b>

#### CERVO

Classe	PR	VC1	VC2	VG	Totale
GIO					
DAG					
FA				1	1
MS					
MA					
<b>Totale</b>				<b>1</b>	<b>1</b>

#### CERVO

Cause	GIO	DAG	FA	MS	MA	Totale
FRATTURE/AMPUTAZIONI				1		1
LESIONE DIVERSE						
PESO						
<b>Totale complessivo</b>				<b>1</b>		<b>1</b>

#### Legenda:

GIO = giovane

BIN = yearling

DAG = daguet

FA = femmina adulta

MS = maschio subadulto

MA = maschio adulto

PR = Prigelato

VC = Bassa Val Chisone e Pinerolese

VG = Val Germanasca

VC1 = Bassa Val Chisone 1

VC2 = Bassa Val Chisone 2

## ANALISI ABBATTIMENTI NON CONFORMI NELLA CACCIA DI SELEZIONE AGLI UNGULATI

### CAMOSCIO

Classe	VP	VC	VG	Totale
CAP				
BIN	1			1
FA	2		1	3
MA				
Totale complessivo	3		1	4

### Tipi di errore

Classe	VP	VC	VG	Totale
MA x BIN				
FA x BIN	2		1	3
FA x MA				
BINxFA	1			1
Totale complessivo	3		1	4

### Legenda:

GIO = giovane  
 BIN = yearling  
 DAG = daguet  
 FA = femmina adulta  
 MA = maschio adulto  
 MS = maschio subadulto  
 AGN = giovane  
 YRM = yearling maschio  
 MACOR = maschio adulto coronato  
  
 PR = Prigelato  
 VC = Val Chisone  
 VG = Val Germanasca  
 VP = Val Pellice  
 VC1 = Bassa Val Chisone 1  
 VC2= Bassa Val Chisone 2

### CAPRIOLO

Classe	PR	VP	VC	VG	Totale
FA				1	1
MA		1			1
Totale complessivo		1		1	2

### Tipi di errore

Classe	PR	VP	VC	VG	Totale
MA x FA o GIO		1			1
FA x GIO				1	1
MA x GIO					
Totale complessivo		1		1	2

Capi abbattuti illegalmente, non presentati ai centri di controllo e sequestrati dagli Organi di vigilanza (indicati come non conformi): -

Capi rinvenuti sul territorio abbandonati e palesemente abbattuti: -



ABBATTIMENTI SANITARI E NON CONFORMI NELLA CACCIA DI SELEZIONE AGLI UNGULATI: CONFRONTO CON GLI ANNI PRECEDENTI

**Camoscio**

Stagione	Classe	Val Pellice				Val Chisone				Val Germanasca				Totale			
		CONF	ET	SAN	TOT	CONF	ET	SAN	TOT	CONF	ET	SAN	TOT	CONF	ET	SAN	TOT
2010	Capretti	6		1	7	4			4	6			6	16		1	17
	Yearling	22		1	23	16			16	17			17	55		1	56
	Femmine ad.	26		2	28	15			15	25		1	26	66		3	69
	Maschi adulti	20		2	22	12		1	13	16		2	18	48		5	53
	Totale	74		6	80	47		1	48	64		3	67	185		10	195
2011	Capretti	6			6	3			3	6			6	15			15
	Yearling	21		1	22	9	1	1	11	7	1		8	37	2	2	41
	Femmine ad.	31		1	32	14			14	26		2	28	71		3	74
	Maschi adulti	19	1	2	22	14	2	1	17	20			20	53	3	3	59
	Totale	77	1	4	82	40	3	2	45	59	1	2	62	176	5	8	189
2012	Capretti	1			1	1			1		1		1	2	1		3
	Yearling	19		3	22	15	1		16	9			9	43	1	3	47
	Femmine ad.	22	1		23	14		1	15	16			16	52	1	1	54
	Maschi adulti	25		3	28	15			15	22	1	3	26	62	1	6	69
	Totale	67	1	6	74	45	1	1	47	47	2	3	52	159	4	10	173
2013	Capretti	3			3				0	1			1	4		0	4
	Yearling	20			20	10			10	10		1	11	40		1	41
	Femmine ad.	23	3	1	27	22			22	9	1		10	54	4	1	59
	Maschi adulti	27			27	26			26	13			13	66		0	66
	Totale	73	3	1	77	58			58	33	1	1	35	164	4	2	170
2014	Capretti	2			2	1			1		1	2	4		1	5	
	Yearling	14	1		15	9			9	15			15	38	1		39
	Femmine ad.	16	2		18	12			12	23	1		24	51	3		54
	Maschi adulti	23		3	26	13		1	14	23		1	24	59		5	64
	Totale	55	3	3	61	35		1	36	62	1	2	65	152	4	6	162

Note: CONF=abbattimenti conformi; ET=abbattimenti non conformi SAN=abbattimenti sanitari

## Muflore

Stagione	Classe	CONF	ET	SAN	TOT
2010	Agnelli	1			1
	Yearling maschi	1			1
	Femmine adulte	2			2
	Maschi adulti	1			1
	Totale	5			5
2011	Agnelli	1			1
	Yearling maschi		1		1
	Femmine adulte	1			1
	Maschi adulti	1			1
	Totale	3	1		4
2012	Agnelli	1			1
	Yearling maschi	1			1
	Femmine adulte	3			3
	Maschi adulti	2			2
	Totale	7			7
2013	Agnelli				
	Yearling maschi				
	Femmine adulte	3			3
	Maschi adulti	2			2
	Totale	5			5
2014	Agnelli				
	Yearling maschi				
	Femmine adulte	3			3
	Maschi adulti	2		2	4
	Totale	7		2	7

Note: CONF=abbattimenti conformi; ET=abbattimenti non conformi, SAN=abbattimenti sanitari

## Cervo

Stagione	Classe	Pragelato				Bassa V. Chisone 1				Bassa V. Chisone 2				Val Germanasca				Totale			
		CONF	ET	SAN	TOT	CONF	ET	SAN	TOT	CONF	ET	SAN	TOT	CONF	ET	SAN	TOT	CONF	ET	SAN	TOT
2010	Giovani	1			1	5			5	4			4	1			1	11			11
	Daguet				0	2			2				0	1			1	3			3
	Femmine ad.	9			9	9	1		10	4			4	3			3	25	1		26
	Maschi adulti	4			4	1		1	2	1			1	1			1	7		1	8
	Totale	14			14	17	1	1	19	9			9	6			6	46	1	1	48
2011	Giovani	2			2	2			2					1			1	5			5
	Daguet					2			2									2			2
	Femmine ad.	4			4	8			8	3	1		4	2			2	17	1		18
	Maschi adulti	4	1		5	4			4	1			1					9	1		10
	Totale	10	1		11	16			16	4	1		5	3			3	33	2		35
2012	Giovani	2			2	4			4	3			3	2			2	11			11
	Daguet		1		1	1	1		2					1			1	2	2		4
	Femmine ad.	10			10	11	1		12	3			3	3			3	27	1		28
	Maschi sub.	2			2	1		1	2		1		1					3	1	1	5
	Maschi adulti	2			2	1	2		3		1		1					3	3		6
	Totale	16	1		17	18	4	1	23	6	2		8	6			6	46	7	1	54
2013	Giovani	3			3	6			6	2			2	1	1			12			12
	Daguet				0	2			2	0	1		1		0			2	1		3
	Femmine ad.	5			5	11			11	6	2		8	4	4			26	2		28
	Maschi sub.	4			4	4			4	1		1	2		0			9		1	10
	Maschi adulti	1			1	2			2				0		0			3			3
	Totale	13			13	25			25	9	3	1	13	5	5			52	3	1	56
2014	Giovani	4			4	3			3	1			1			0		8			8
	Daguet	0			0				0	1			1	1		1		2			2
	Femmine ad.	6			6	8			8	1		1	2	1		1		16		1	17
	Maschi sub.	4			4	3			3	1			1	1		1		9			9
	Maschi adulti	2			2				0				0			0		2			2
	Totale	16			16	14			14	4		1	5	3		3		37		1	38

Note: CONF=abbattimenti conformi; ET=abbattimenti non conformi; SAN=abbattimenti sanitari

## Capriolo

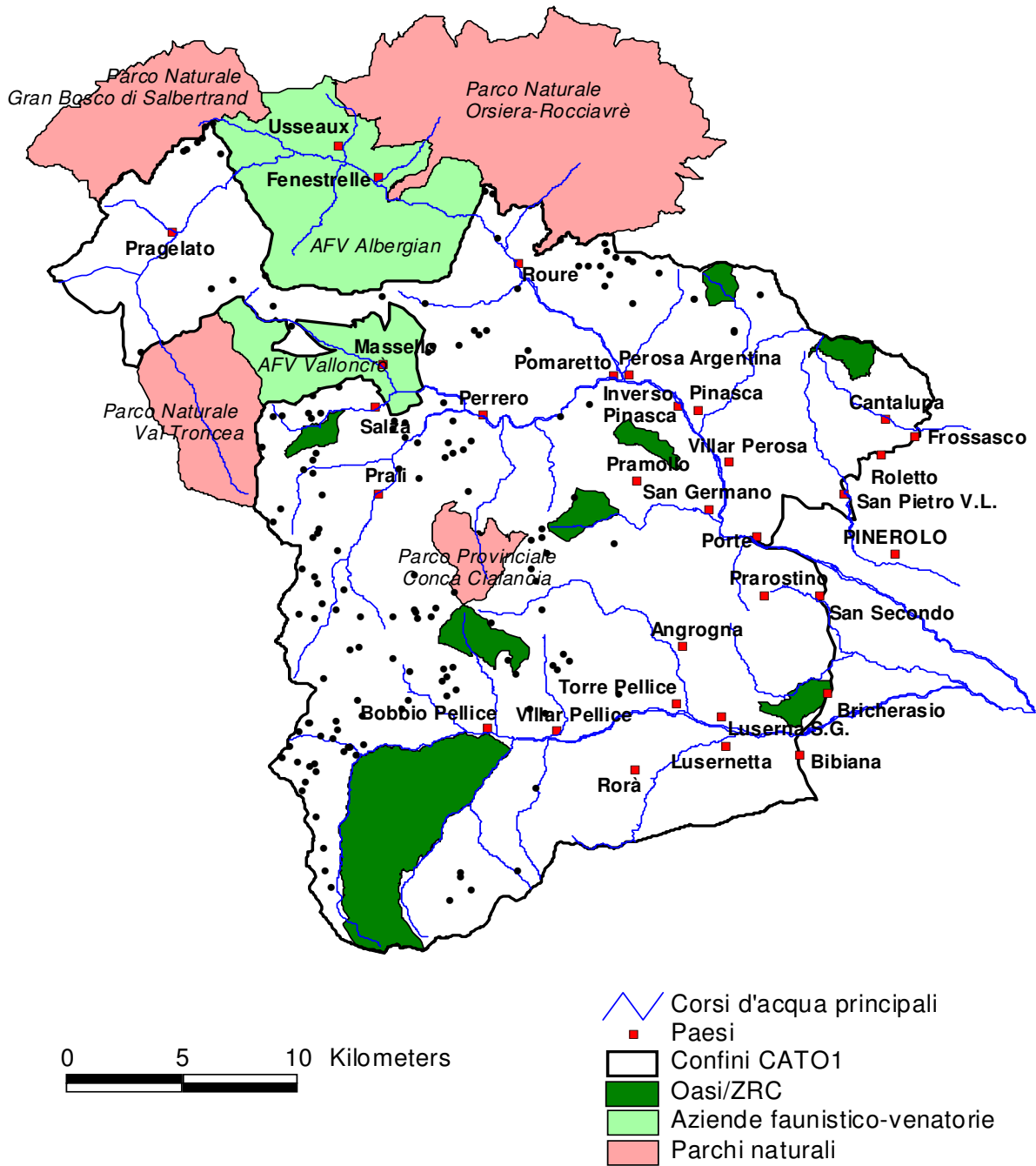
Stagione	Classe	Pragelato				Val Pellice				Val Chisone				Val Germanasca				Totale				
		CONF	ET	SAN	TOT	CONF	ET	SAN	TOT	CONF	ET	SAN	TOT	CONF	ET	SAN	TOT	CONF	ET	SAN	TOT	
2010	Giovani	14		1	15	1			1	15			15	10		1	11	40			2	42
	Femmine ad.	36			36	11			11	32		1	33	16			16	95			1	96
	Maschi adulti	18	1	2	21	6			6	19			19	13			13	56	1		2	59
	Totale	68	1	3	72	18			18	67			67	39		1	40	191	1		5	197
2011	Giovani	5		1	6	32	2		34	23	2		25	13			13	73	4		1	78
	Femmine ad.	5	1		6	33			33	68			29	20	1		21	87	2			89
	Maschi adulti	4			4	20			20	121			8	11			11	43				43
	Totale	14	1	1	16	85	2		87	152	2		62	44	1		45	203	6		1	210
2012	Giovani	3			3	26			26	15			15	3			3	47				47
	Femmine ad.	8			8	44	1		45	31			31	20	1		21	103	2			105
	Maschi adulti	6	1		7	38	1		39	22	1		23	13			13	79	3			82
	Totale	17	1		18	108	2		110	68	1		69	36	1		37	229	5			234
2013	Giovani	27		1	28	2			2	18		3	21	6			6	53			4	57
	Femmine ad.	43			44	5			5	38	2		40	26			26	112	2		1	115
	Maschi adulti	32	3	1	36	6	1		7	32			32	22			22	92	4		1	97
	Totale	102	3	3	108	13	1		14	88	2	3	93	54			54	257	6		6	269
2014	Giovani					26		4	30	4		3	7	6			6	36			7	43
	Femmine ad.					34			34	30			30	19	1		20	83	1			84
	Maschi adulti					27	1	1	29	25		1	26	15			15	67	1		2	70
	Totale					87	1	5	93	59		4	63	40	1		41	186	2		9	197

Note: CONF=abbattimenti conformi; ET=abbattimenti non conformi; SAN=abbattimenti sanitari

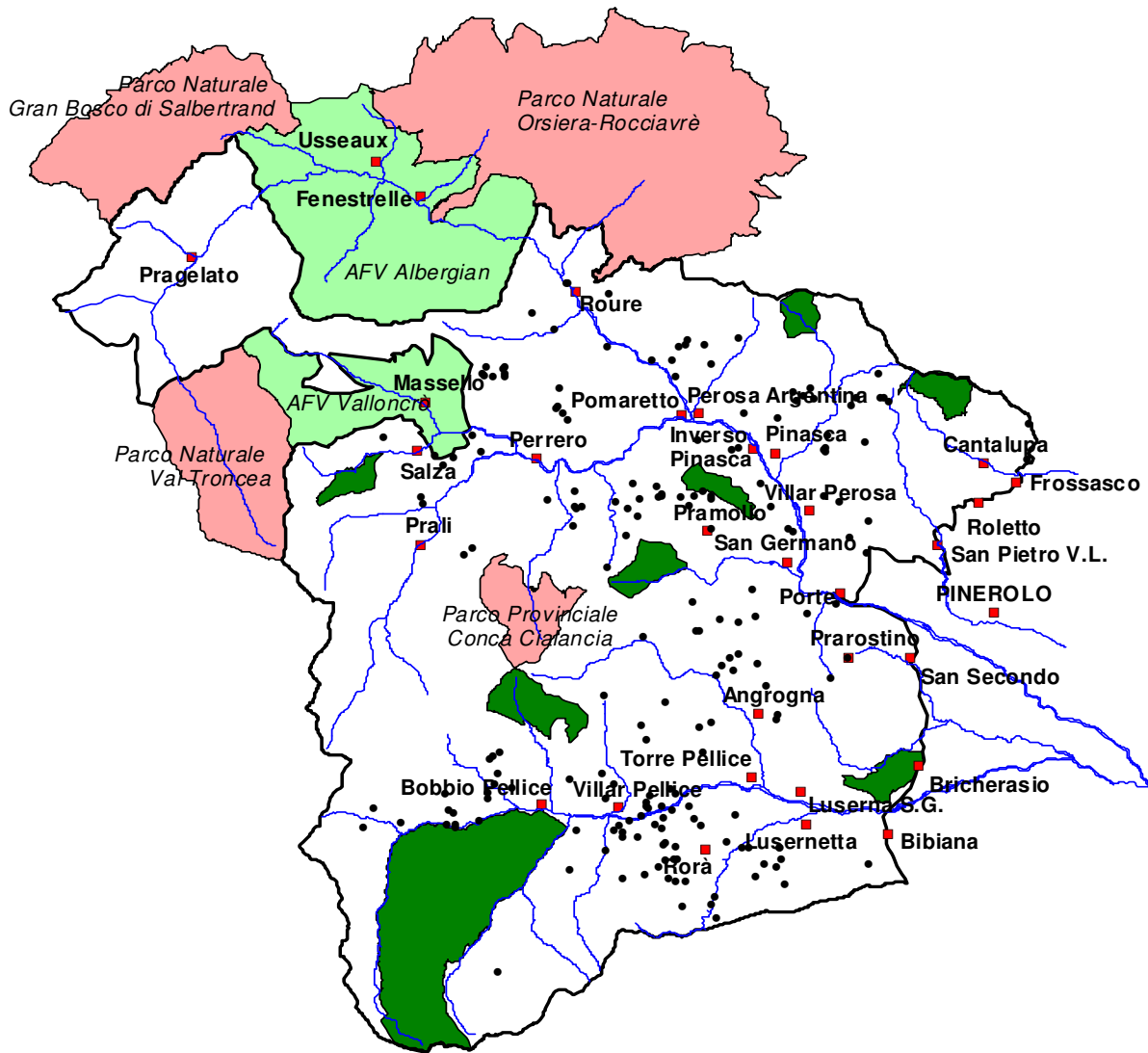
DISTRIBUZIONE DEL PRELIEVO DEGLI UNGULATI NEI COMUNI

Comune	Camoscio	Capriolo	Cervo	Mufone	Totale complessivo
ANGROGNA	8	12			20
BIBIANA		1			1
BOBBIO PELLICE	39	18		7	64
CANTALUPA		1			1
FROSSASCO		1			1
INVERSO PINASCA		4			4
LUSERNA S. GIOVANNI		2			2
LUSERNETTA		9			9
MASSELLO	4				4
PEROSA ARGENTINA	8	9	4		21
PERRERO	15	30	2		47
PINASCA	5	18			23
POMARETTO		2			2
PRAGELATO	10		16		26
PRALI	34	3			37
PRAMOLLO	2	11	4		17
PRAROSTINO		2			2
RORA'		16			16
ROURE	11	6	10		27
S. GERMANO CHISONE		6	1		7
S. PIETRO VAL LEMINA		1			1
SALZA DI PINEROLO	12	6	1		19
TORRE PELLICE	3	12			15
VILLAR PELLICE	11	23			34
VILLAR PEROSA		4			4
Totale complessivo	162	197	38	7	404







# CAMOSCIO: LOCALIZZAZIONE DEGLI ABBATTIMENTI



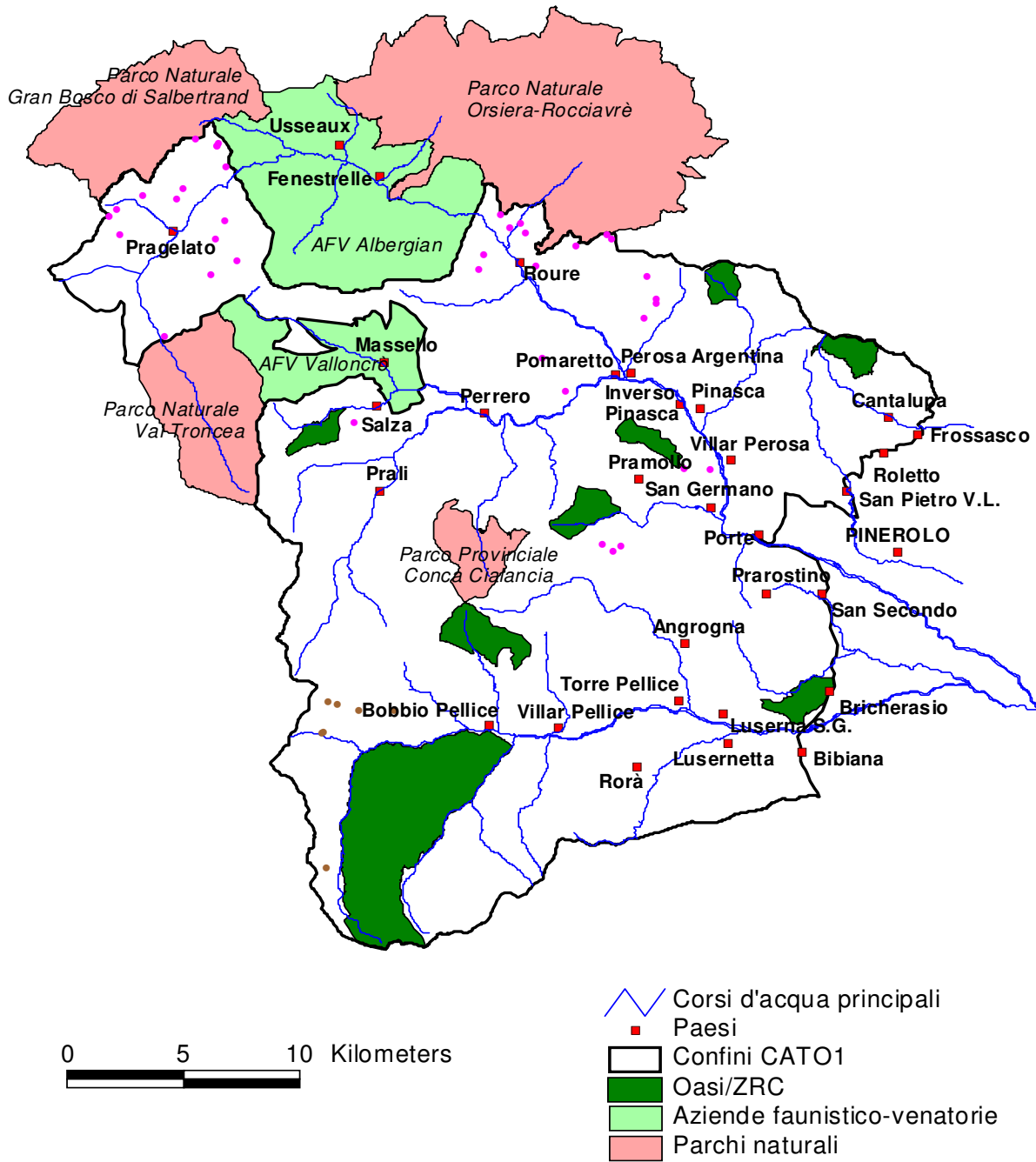
# CAPRIOLO: LOCALIZZAZIONE DEGLI ABBATTIMENTI



0 5 10 Kilometers

-  Corsi d'acqua principali
-  Paesi
-  Confini CATO1
-  Oasi/ZRC
-  Aziende faunistico-venatorie
-  Parchi naturali

# CERVO E MUFLONE: LOCALIZZAZIONE DEGLI ABBATTIMENTI





**RISULTATI  
CACCIA AL CINGHIALE**

## CARNIERE E CALENDARIO CINGHIALE

AREA	CARNIERE	CALENDARIO	GIORNATE DI CACCIA
VALLI PELLICE, CHISONE E GERMANASCA	Numero massimo di capi per cacciatore: 25	28 settembre 2014 28 dicembre 2014	MERCOLEDI' DOMENICA

## AREE DI CACCIA AL CINGHIALE

AREA	COMUNI
VAL PELLICE	Bricherasio, Bibiana, Lusernetta, Luserna S.G., Torre Pellice, Villar Pellice, Bobbio Pellice, Angrogna, Rorà
VAL CHISONE e GERMANASCA	Pragelato, Roure, Perosa A., Pinasca, Villar Perosa, S. Germano, Porte, Inverso Pinasca, Pramollo, Pomaretto, Perrero, Prali, Massello, Salza, S. Pietro V. L., Pinerolo, Roletto, Frossasco, Cantalupa, Prarostino, S. Secondo

## RISULTATI PRELIEVI CINGHIALE

Area di caccia	M	F	Totale
Val Pellice	57	66	123
Val Chisone, Germ. e Pinerolese	174	171	345
Totale CATO1	231	237	468

## RISULTATI PRELIEVI CINGHIALE PER VALLE

Valle	M	F	Totale
Val Pellice	57	66	123
Pinerolese pedemontano	35	32	67
Val Chisone	103	109	212
Val Germanasca	36	30	66
Totale complessivo	231	237	468

## COMPOSIZIONE DEL CARNIERE DEL CINGHIALE PER CLASSI DI ETÀ'

Classe di età	Val Pellice				Valli Chisone, Germ. e Pin.				Totale CATO1			
	M	F	Totale	%	M	F	Totale	%	M	F	Totale	%
0-12 mesi	16	26	42	34,1	72	87	159	46,1	88	113	201	42,9
13-24 mesi	23	18	41	33,3	55	38	93	27,0	78	56	134	28,6
25-36 mesi	14	16	30	24,4	28	37	65	18,8	42	53	95	20,3
oltre 36 mesi	4	6	10	8,1	19	9	28	8,1	23	15	38	8,1
Totale complessivo	57	66	123	100,0	174	171	345	100,0	231	237	468	100,0

CALENDARIO ABBATTIMENTI CINGHIALE

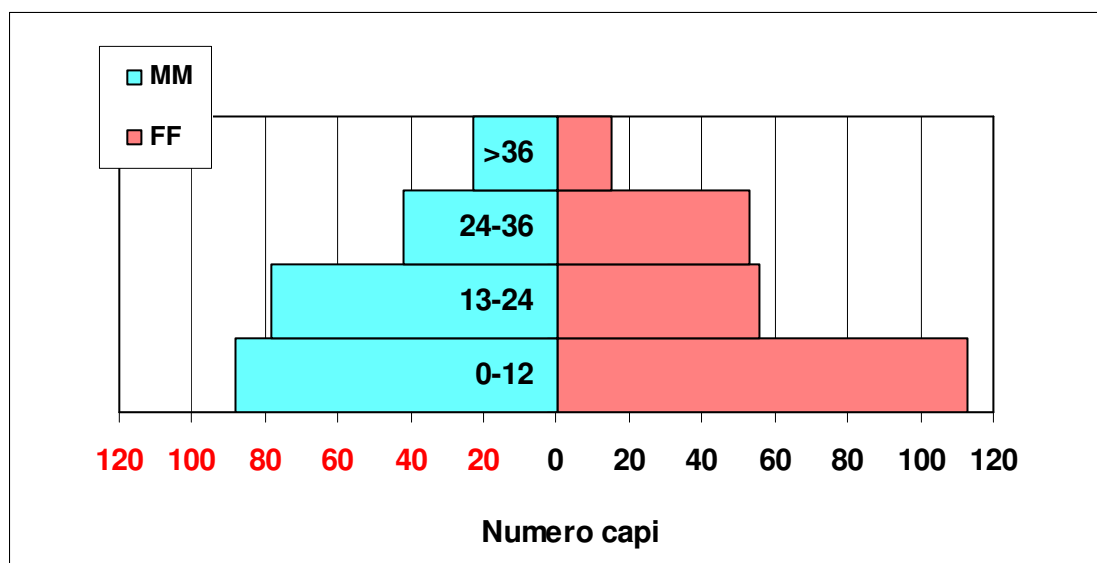
Data	Giorno	VAL PELLICE			VAL CHISONE, GERM. E PIN.			TOTALE CATO1
		M	F	TOTALE	M	F	TOTALE	
20140928	DOM	5	1	6	10	17	27	33
20141001	MER	2	1	3	4	3	7	10
20141005	DOM	1	5	6	6	7	13	19
20141008	MER	2	1	3	2	3	5	8
20141012	DOM	1	1	2	9	5	14	16
20141015	MER	4	4	8	3	2	5	13
20141019	DOM	4	5	9	9	15	24	33
20141022	MER				3	2	5	5
20141026	DOM	2	1	3	7	11	18	21
20141029	MER	2		2	6	4	10	12
20141102	DOM	1	6	7	9	4	13	20
20141105	MER	2		2	3		3	5
20141109	DOM	3	2	5	9	4	13	18
20141112	MER		2	2	1	5	6	8
20141116	DOM	3	5	8	12	9	21	29
20141119	MER	3	6	9	13	11	24	33
20141123	DOM	6	7	13	6	8	14	27
20141126	MER	1	1	2		3	3	5
20141130	DOM				1	2	3	3
20141203	MER	1		1	3	1	4	5
20141207	DOM	1	1	2	12	14	26	28
20141210	MER	3	1	4	2	2	4	8
20141214	DOM				15	10	25	25
20141217	MER	3	6	9	8	7	15	24
20141221	DOM	1	3	4	10	10	20	24
20141224	MER	1	4	5	3	6	9	14
20141228	DOM	5	3	8	8	6	14	22
Totale complessivo		57	66	123	174	171	345	468

Legenda: F=femmine; M=maschi

## DISTRIBUZIONE DEL PRELIEVO DEL CINGHIALE NEI COMUNI

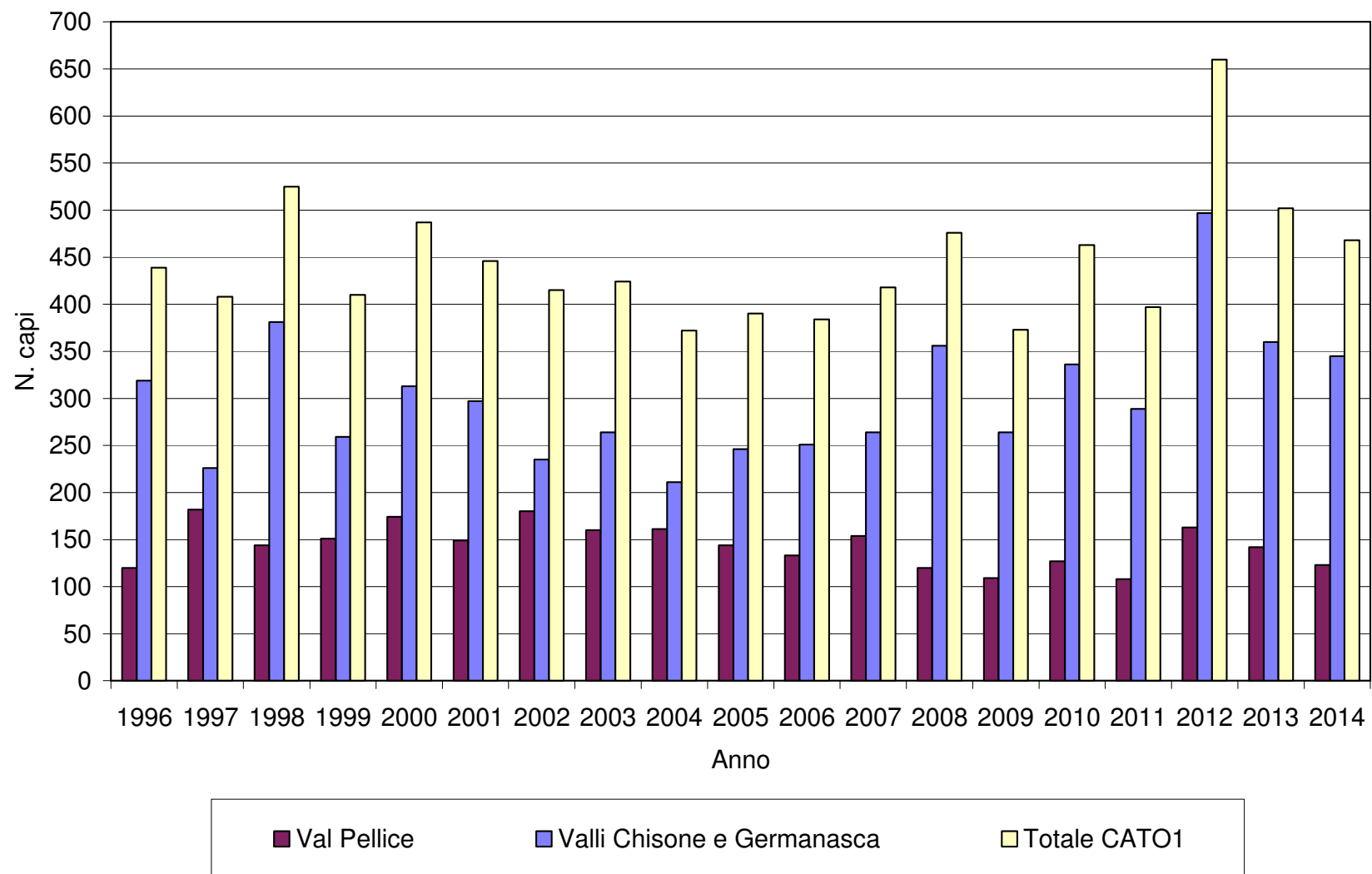
Comune	N. capi
ANGROGNA	27
BIBIANA	1
BOBBIO PELLICE	19
BRICHERASIO	12
CANTALUPA	10
FROSSASCO	1
INVERSO PINASCA	6
LUSERNA S. GIOVANNI	15
LUSERNETTA	1
PEROSA ARGENTINA	19
PERRERO	51
PINASCA	56
PINEROLO	3
POMARETTO	9
PORTE	8
PRALI	5
PRAMOLLO	26
PRAROSTINO	18
ROLETTO	17
RORA'	1
ROURE	61
S. GERMANO CHISONE	16
S. PIETRO VAL LEMINA	18
SALZA DI PINEROLO	1
TORRE PELLICE	22
VILLAR PELLICE	25
VILLAR PEROSA	20
<b>Totale complessivo</b>	<b>468</b>

## COMPOSIZIONE DEL CARNIERE DEL CINGHIALE PER CLASSI DI ETÀ'

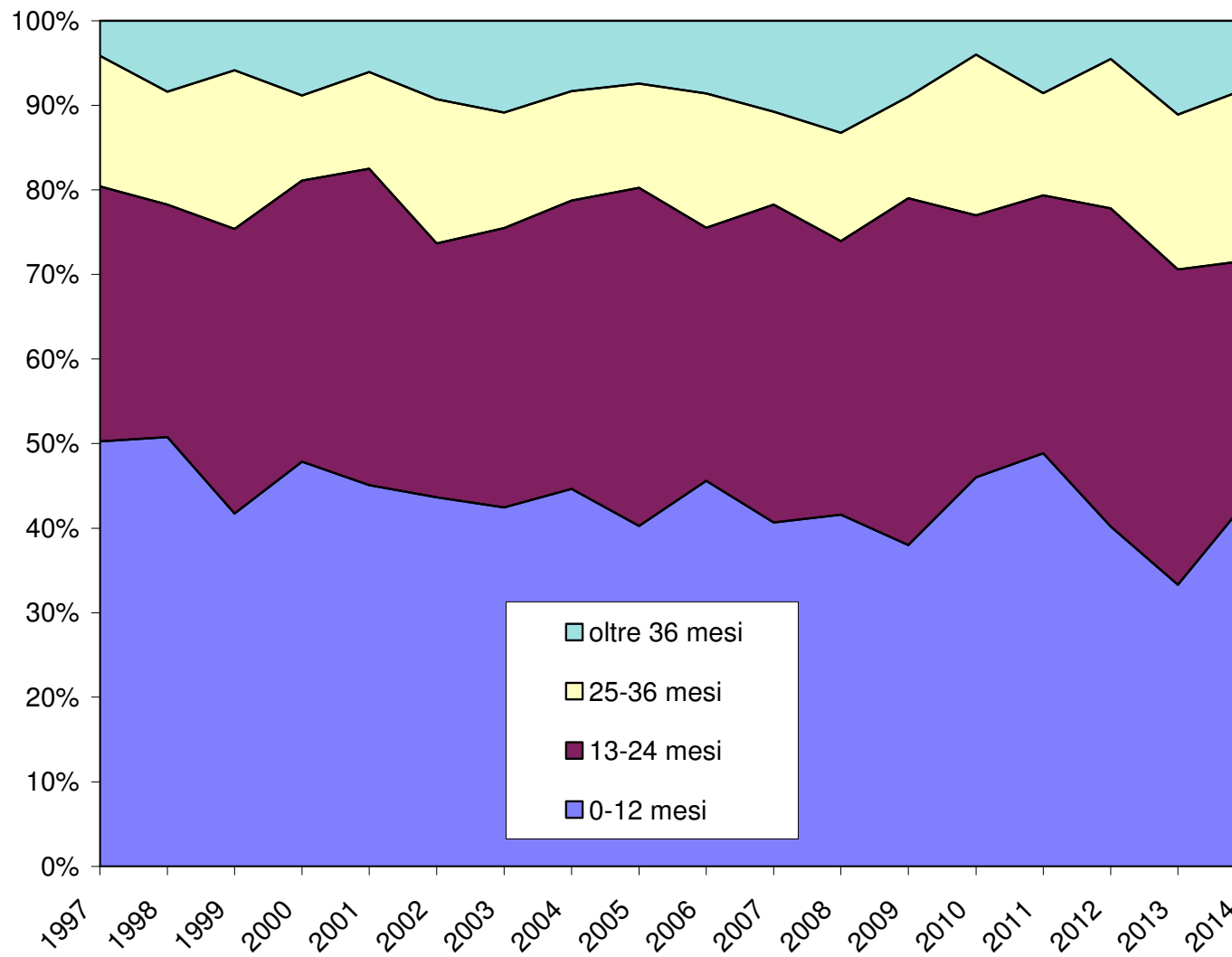


L'età è espressa in mesi.

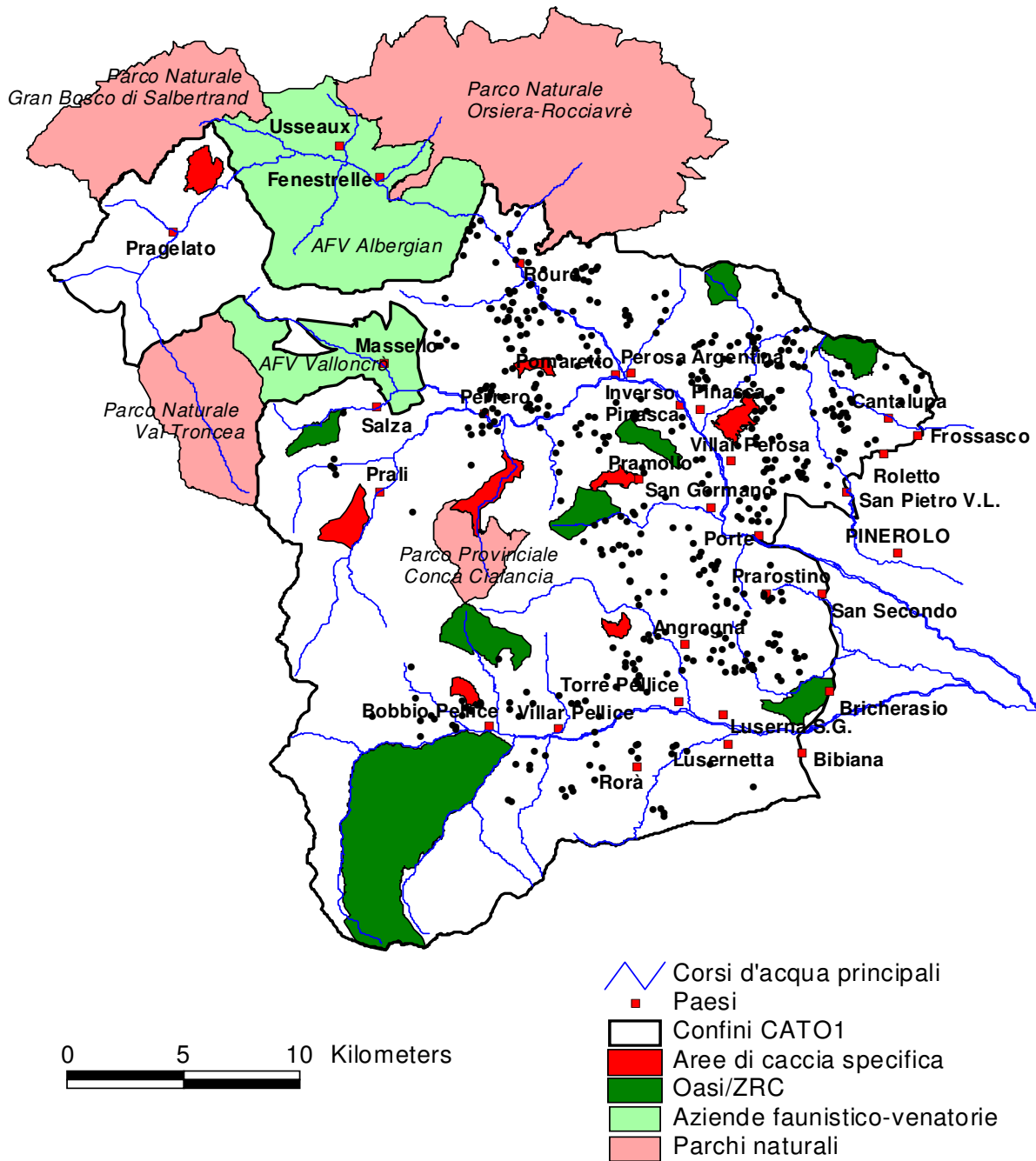
## TRENDS DEGLI ABBATTIMENTI DI CINGHIALE NEGLI ANNI



# COMPOSIZIONE PERCENTUALE DELLA POPOLAZIONE DI CINGHIALE CACCIATA NEGLI ANNI



# LOCALIZZAZIONE DEGLI ABBATTIMENTI DI CINGHIALE



**RISULTATI  
CACCIA ALLE SPECIE DELLA  
TIPICA FAUNA ALPINA**



TIPICA FAUNA ALPINA: PIANO DI ABBATTIMENTO E CALENDARIO 2014/2015  
(DD.G.R. n. 94-3804 del 27.4.2012, n. 31-7448 del 15.4.2014 e n. 2-320 del 16.9.2014)

SPECIE	SETTORE	CAPI PRELEVABILI	PERIODO	GIORNATE DI CACCIA
FAGIANO DI MONTE	VAL PELLICE	11	1 ottobre 2014 30 novembre 2014	MERCOLEDI' DOMENICA
	VAL CHISONE E GERMANASCA	20		
COTURNICE	VAL PELLICE	8		
	VAL CHISONE E GERMANASCA	5		
PERNICE BIANCA	VAL PELLICE CHISONE E GERM.	0		
LEPRE VARIABILE	VAL PELLICE CHISONE E GERM.	0		

E' vietata la caccia alla Coturnice sul territorio del Comune di Pragelato

E' vietata la caccia alla Coturnice nel SIC Pra-Barant e nella ZPS Val Troncea, e la caccia al Fagiano di monte nella ZPS Val Troncea, in quanto non sono stati effettuati censimenti specifici per queste specie in queste aree.

SETTORI DI CACCIA ALLA TIPICA FAUNA ALPINA

DISTRETTO	COMUNI
VAL PELLICE	Bricherasio, Bibiana, Lusernetta, Luserna S.G., Torre Pellice, Villar Pellice, Bobbio Pellice, Angrogna, Rorà
VAL CHISONE e GERMANASCA	Pragelato, Roure, Perosa A., Pinasca, Villar Perosa, S. Germano, Porte, Inverso Pinasca, Pramollo, Pomaretto, Perrero, Prali, Massello, Salza, S. Pietro V. L., Pinerolo, Roletto, Frossasco, Cantalupa, Prarostino, S. Secondo

## RISULTATI PRELIEVI TIPICA FAUNA ALPINA

	Val Pellice			Val Chisone e G.			Totale CATO 1		
	PRE	REA	%	PRE	REA	%	PRE	REA	%
<b>FAGIANO DI MONTE</b>	11	10	91%	20	20	100%	<b>31</b>	<b>30</b>	97%
<b>COTURNICE</b>	8	7	88%	5	6	120%	<b>13</b>	<b>13</b>	100%
<b>PERNICE BIANCA</b>							<b>0</b>	<b>0</b>	0%
<b>LEPRE VARIABILE</b>							<b>0</b>	<b>0</b>	0%

Note: PRE=piano previsto; REA=piano realizzato; %=perc. di realizzazione

## TIPICA FAUNA ALPINA: COMPOSIZIONE DEL CARNIERE REALIZZATO

DISTRETTO	SPECIE	SESSO	AD	JUV	Totale
Val Pellice	FAGIANO DI MONTE	M	8	2	10
	COTURNICE	M	2		2
		F	3		3
		IND		2	2
		TOT		5	2
Valli Chisone e Germanasca	FAGIANO DI MONTE	M	10	10	20
	COTURNICE	M	1		1
		F	3		3
		IND		2	2
		TOT		4	2
Totale CATO1	FAGIANO DI MONTE	M	18	12	30
	COTURNICE	M	3		3
		F	6		6
		IND		4	4
		TOT		9	4

Legenda:

M = maschio

F = femmina

IND = animale di sesso e/o età indeterminati

ADU = adulto

JUV = giovane dell'anno

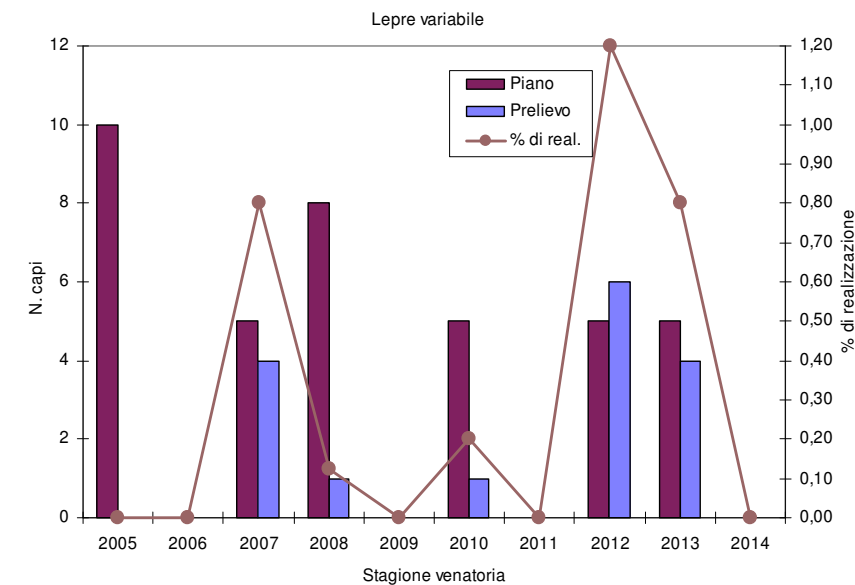
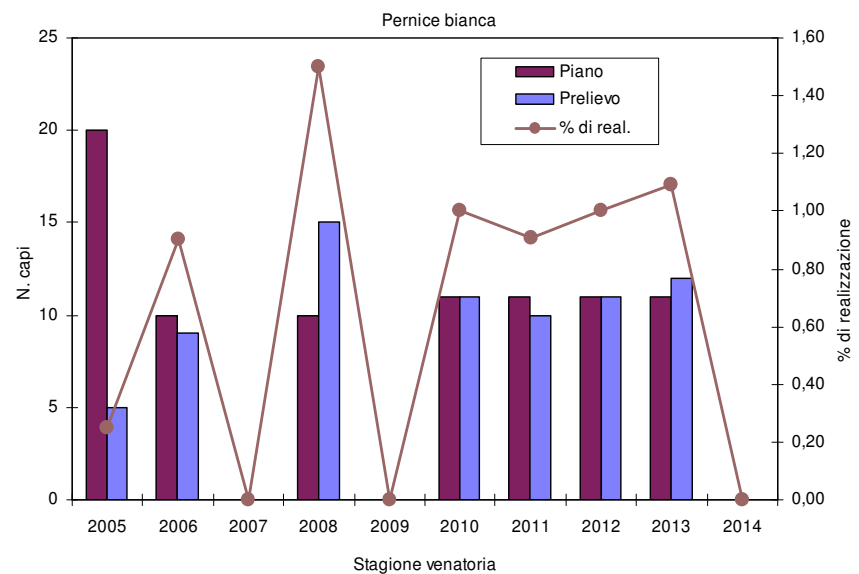
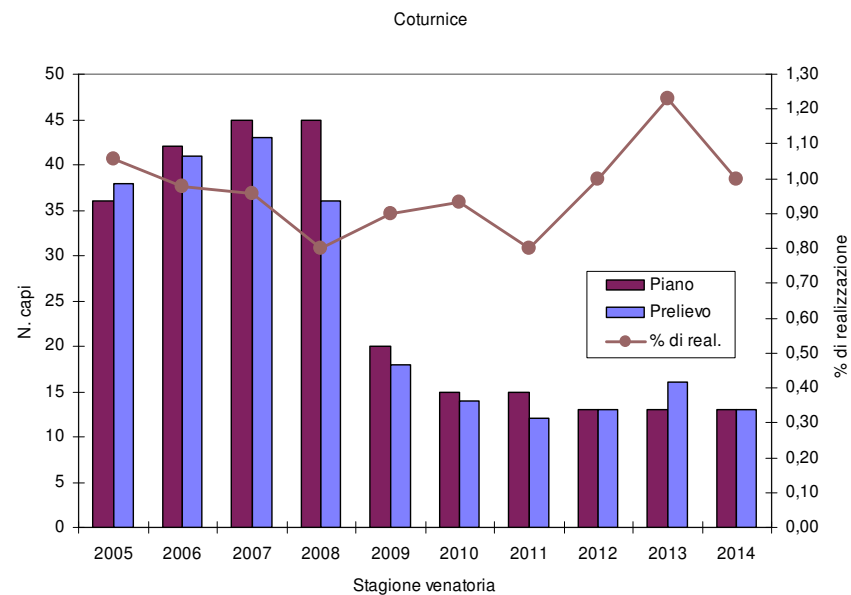
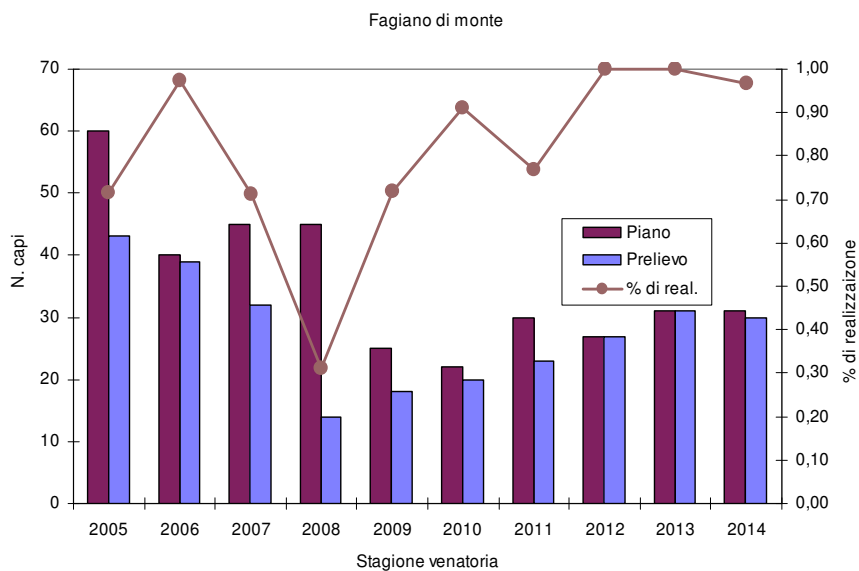
CHIUSURE ANTICATE ALLA CACCIA ALLA TIPICA FAUNA ALPINA PER  
COMPLETAMENTO DEL PIANO

<b>Specie</b>	<b>Distretto</b>	<b>Data completamento piano</b>
Fagiano di monte	Val Pellice	12-ott
Coturnice	Valli Chisone e Germanasca	12-ott
Coturnice	Val Pellice	15-ott
Fagiano di monte	Valli Chisone e Germanasca	22-ott

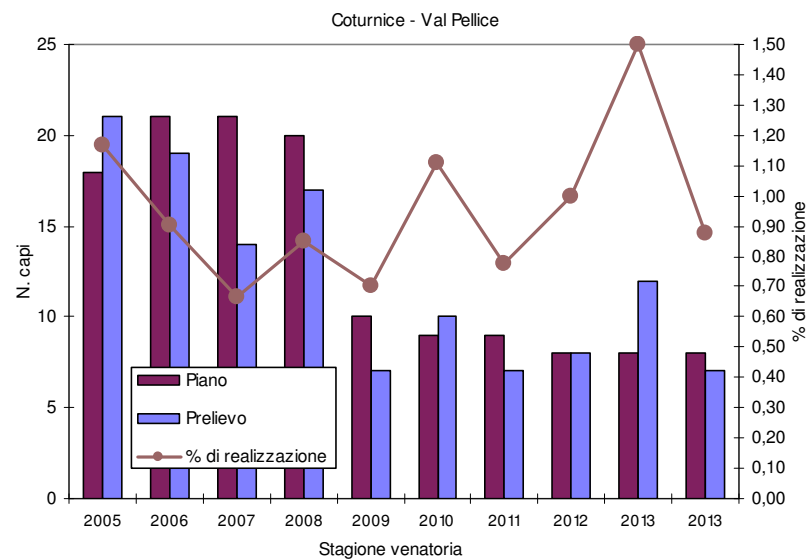
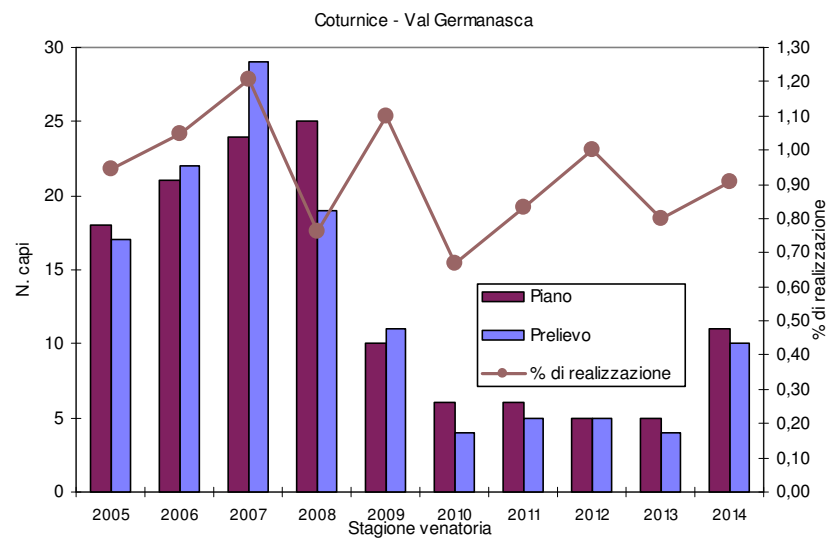
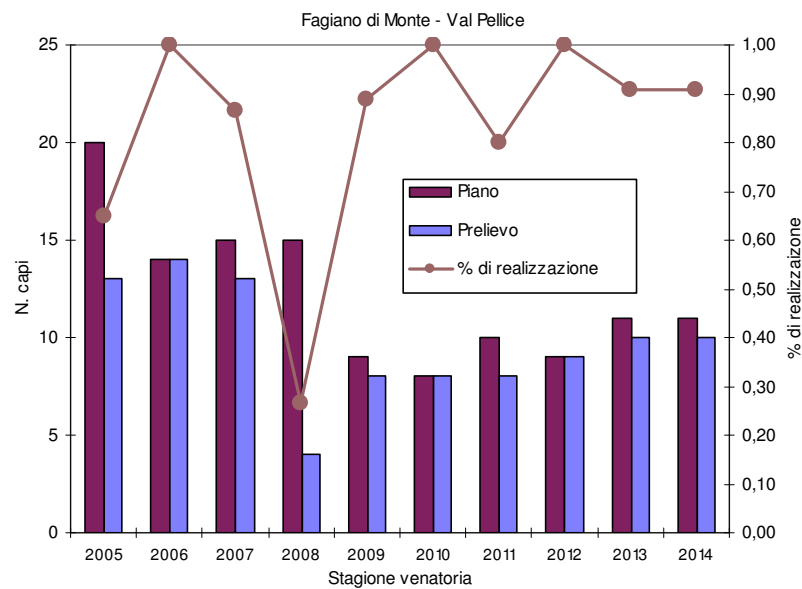
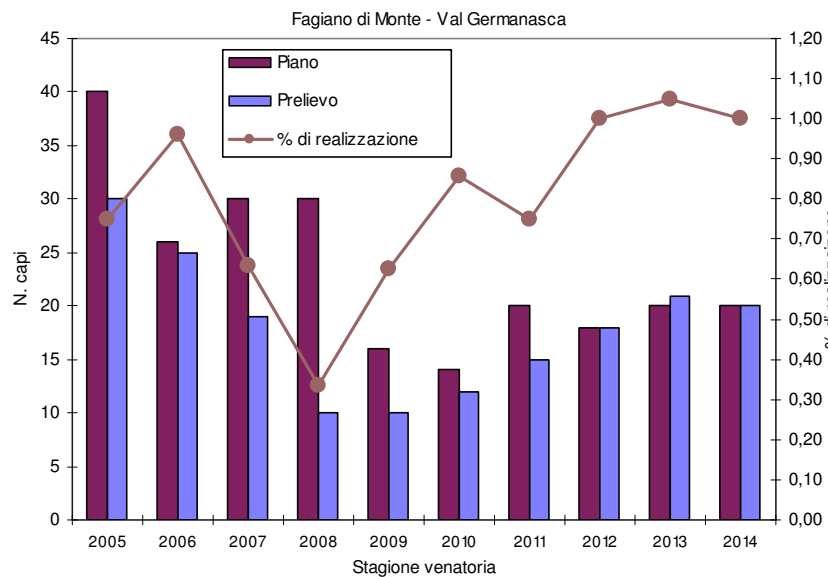
DISTRIBUZIONE DEL CARNIERE DELLA TIPICA FAUNA ALPINA PER COMUNE

Comune	Fagiano di M.	Coturnice	Totale
ANGROGNA	2		2
BOBBIO PELLICE	3	3	6
PERRERO	1	2	3
PINASCA	1	1	2
PRAGELATO	1		1
PRALI	14	2	16
PRAMOLLO	2		2
RORA'	2		2
ROURE	1	1	2
VILLAR PELLICE	3	4	7
<b>Totale complessivo</b>	<b>30</b>	<b>13</b>	<b>43</b>

# TRENDS DEGLI ABBATTIMENTI DELLE SPECIE DELLA TIPICA FAUNA ALPINA



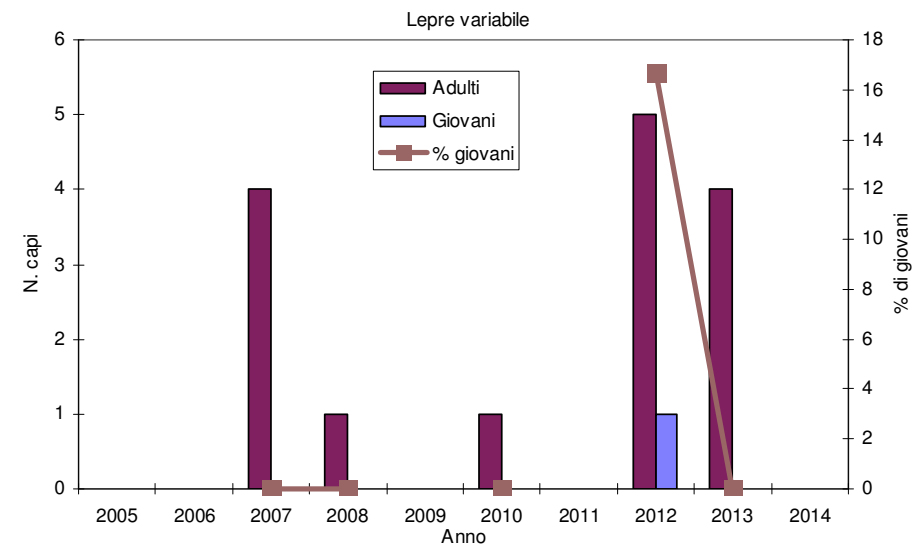
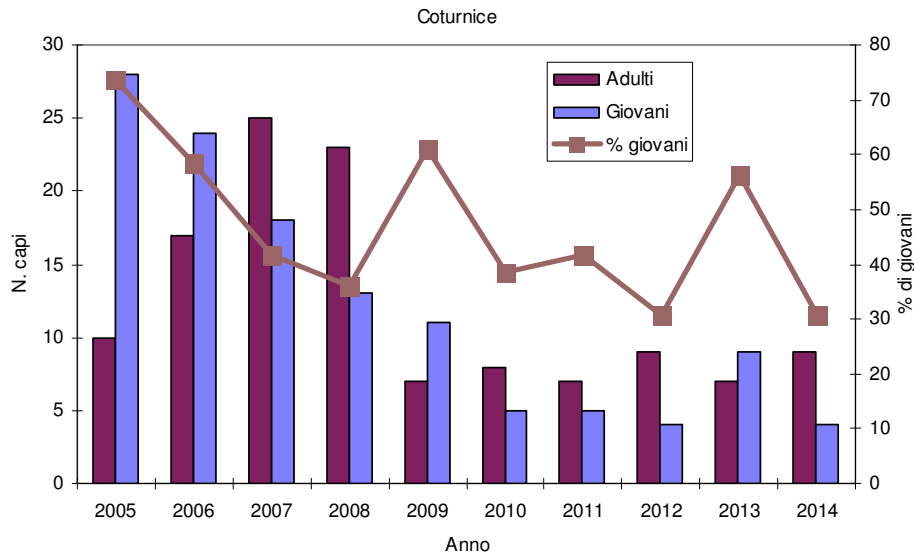
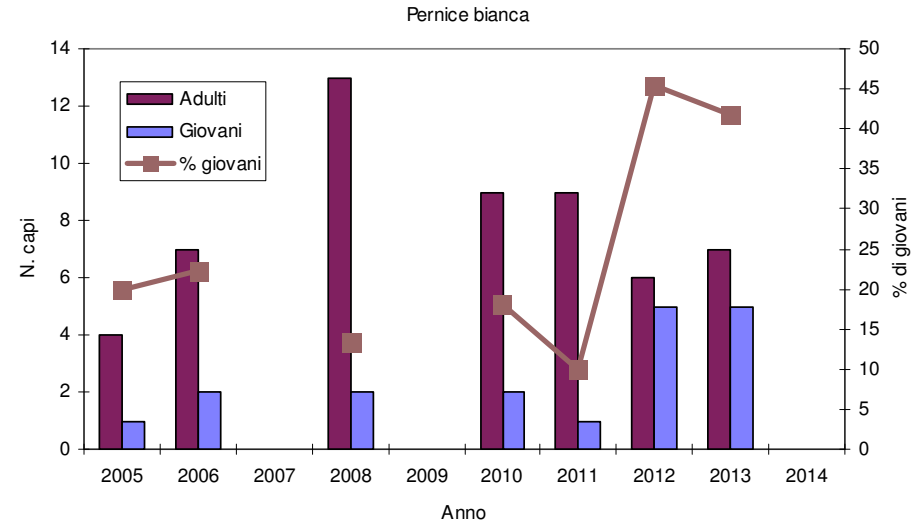
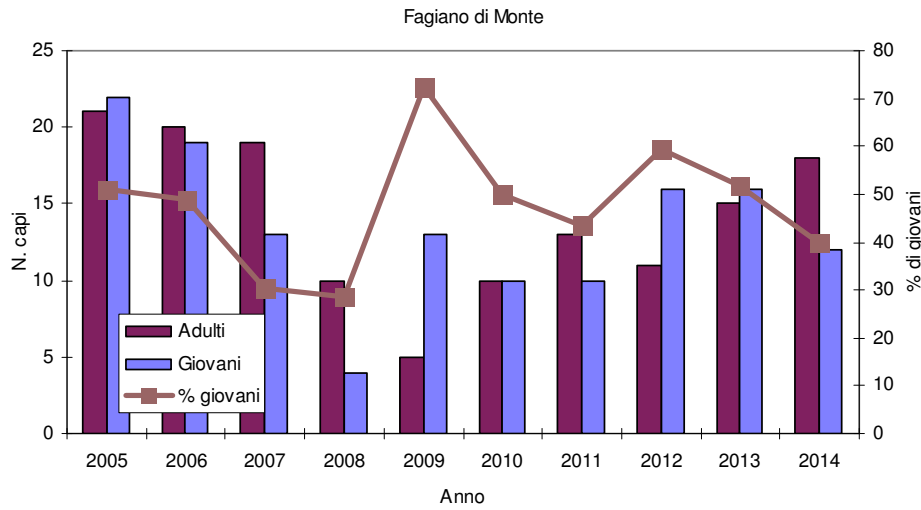
## TRENDS DEGLI ABBATTIMENTI DI FAGIANO DI MONTE E COTURNICE: DISTRETTO VAL PELLICE E DISTRETTO VAL GERMANASCA



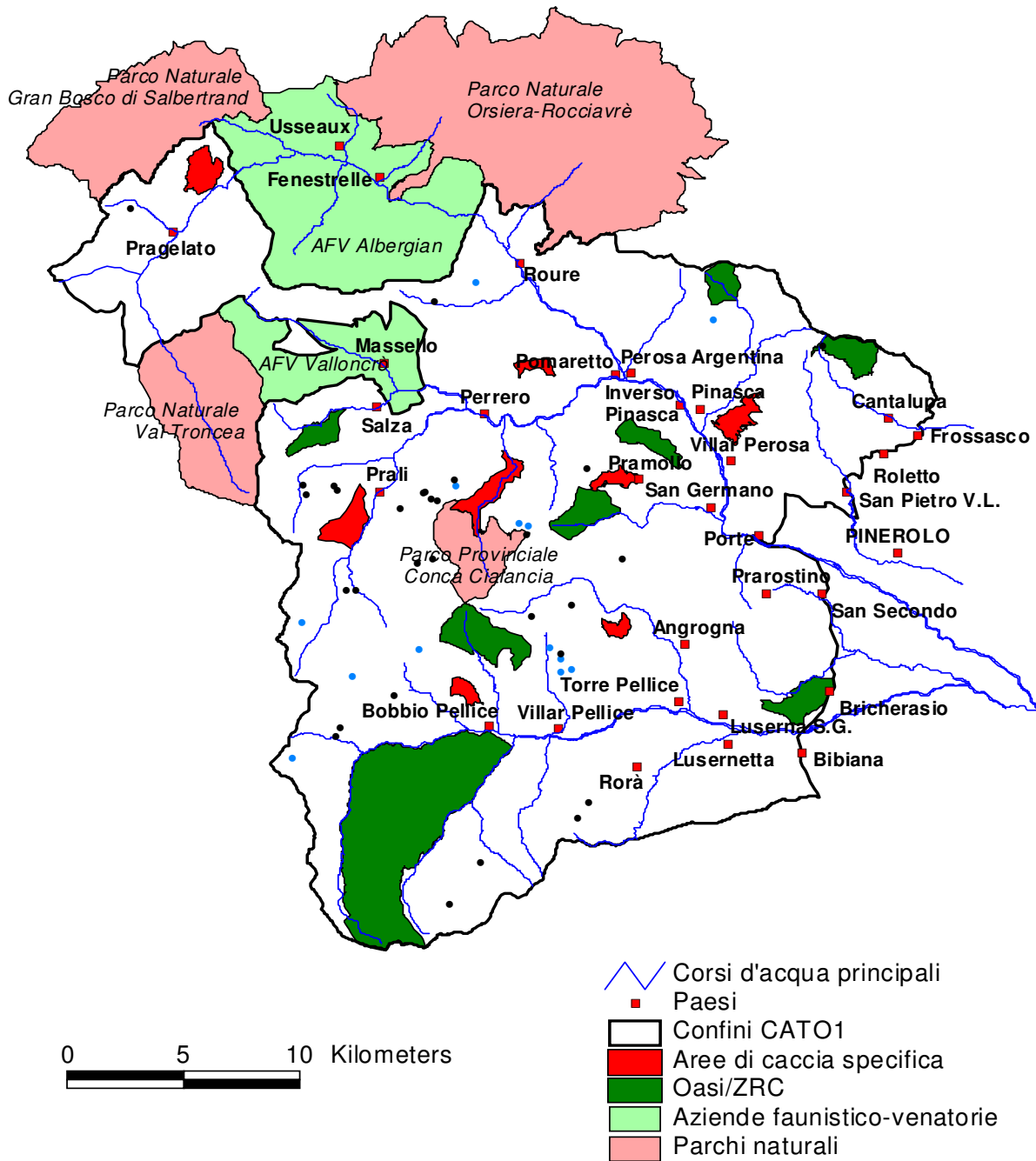
CALENDARIO ABBATTIMENTI DELLE SPECIE DELLA TIPICA FAUNA ALPINA

DATA	Giorno	FAGIANO DI MONTE			COTURNICE			Totale
		VP	VC	Totale	VP	VC	Totale	CA
20141001	MER	4	3	7	1	1	2	9
20141005	DOM	1	1	2	2	2	4	6
20141008	MER	3	4	7	1	1	2	9
20141012	DOM	2	2	4	1	2	3	7
20141015	MER		2	2	2		2	4
20141019	DOM		5	5				5
20141022	MER		3	3				3
20141026	DOM							
20141029	MER							
20141102	DOM							
20141105	MER							
20141109	DOM							
20141112	MER							
20141116	DOM							
20141119	MER							
20141123	DOM							
20141126	MER							
20141130	DOM							
Totale complessivo		10	20	30	7	6	13	43

# TRENDS DEL RAPPORTO GIOVANI /ADULTI NEI CARNIERI DELLA TIPICA FAUNA ALPINA



LOCALIZZAZIONE DEGLI ABBATTIMENTI FAGIANO DI MONTE, PERNICE BIANCA E COTURNICE E LEPRE VARIABILE



Note: ● fagiano di monte; ● coturnice



## CONDIZIONI METEOROLOGICHE DELLA STAGIONE 2014/2015

Numero giornate e tipo di condizioni meteo osservate per ogni specie:

	CAMOSCIO	CAPRIOLO	CERVO	MUFLONE	CINGHIALE	TIPICA FAUNA ALPINA
<b>Meteo</b>						
sereno	13	18	13	13	12	8
variabile	2	2	1	2	3	2
nuvoloso	3	3	1	3	5	2
pioggia/neve	2	6	5	2	7	5
<b>TOTALE</b>	<b>20</b>	<b>29</b>	<b>20</b>	<b>20</b>	<b>27</b>	<b>17</b>

Quota neve rilevata per ogni giornata di caccia, su pendici esposte a S:

