



**Comprensorio Alpino TO1  
Valli Pellice, Chisone e Germanasca**

**Stagione venatoria 2009/2010**

**RISULTATI E STATISTICHE  
PRELIEVI  
CACCIA DI SELEZIONE AGLI UNGULATI  
CINGHIALE  
TIPICA FAUNA ALPINA  
VOLPE**

**A cura di  
Marco Giovo,  
Responsabile tecnico CATO1**

**Bricherasio, 26 gennaio 2010**

**RISULTATI  
CACCIA DI SELEZIONE  
AGLI UNGULATI RUMINANTI**

DISTRETTI DI CACCIA NELLA CACCIA DI SELEZIONE AGLI UNGULATI

SPECIE	DISTRETTO	COMUNI COMPONENTI IL DISTRETTO DI CACCIA
CAMOSCIO	VAL PELLICE	Bobbio Pellice, Villar Pellice, Torre Pellice, Angrogna
	VAL CHISONE	Pragelato, Roure, Perosa A., Pinasca, Inv. Pinasca, Pramollo, S. Germano
	VAL GERMANASCA	Pomaretto, Perrero, Massello, Salza di Pinerolo, Prali
MUFLONE	VAL PELLICE	Bobbio Pellice
CERVO	PRAGELATO	Pragelato
	BASSA VAL CHISONE 1	Roure, Perosa Argentina
	VAL GERMANASCA	Pomaretto, Perrero, Massello, Salza di Pinerolo, Prali
	BASSA VAL CHISONE 2	Inverso Pinasca, Pramollo, San Germano, Prarostino
CAPRIOLO	VAL PELLICE	Bobbio Pellice, Villar Pellice, Torre Pellice, Angrogna, Luserna S.G., Lusernetta, Rorà, Bibiana, Bricherasio
	PRAGELATO	Pragelato
	VAL GERMANASCA	Pomaretto, Perrero, Massello, Salza di Pinerolo, Prali
	BASSA VAL CHISONE E PINEROLESE	Roure, Perosa A., Pinasca, Villar Perosa, Inverso Pinasca, Pramollo, San Germano, Porte, Prarostino, San Secondo, San Pietro V.L., Pinerolo, Frossasco, Roletto, Cantalupa

CACCIA DI SELEZIONE AGLI UNGULATI: PIANI DI ABBATTIMENTO E CALENDARI  
(D.G.R. n. 93-11920 del 28.7.2009)

SPECIE	DISTRETTO	CLASSE	NUMERO CAPI	TOTALE CAPI DISTRETTO	TOTALE GENERALE	PERIODO	GIORNATE DI CACCIA
CAPRIOLO	VAL PELLICE	Maschi adulti Femmine adulte Giovani dell'anno	34 35 41	110	310	17 settembre 2009 14 novembre 2009	GIOVEDI' SABATO
	PRAGELATO	Maschi adulti Femmine adulte Giovani dell'anno	12 14 14	40			
	BASSA VAL CHISONE E PINEROLESE	Maschi adulti Femmine adulte Giovani dell'anno	28 29 33	90			
	VAL GERMANASCA	Maschi adulti Femmine adulte Giovani dell'anno	22 21 27	70			
CERVO	PRAGELATO	Maschi adulti Femmine adulte Daguet Giovani dell'anno	9 (2) 14 5 12	40	80	22 ottobre 2009 19 dicembre 2009	GIOVEDI' SABATO
	BASSA VAL CHISONE 1	Maschi adulti Femmine adulte Daguet Giovani dell'anno	6 (1) 8 3 7	24			
	VAL GERMANASCA	Maschi adulti Femmine adulte Daguet Giovani dell'anno	2 (0) 3 1 2	8			
	BASSA VAL CHISONE 2	Maschi adulti Femmine adulte Yearling maschi Agnelli	1 (0) 3 1 3	8			
MUFLONE	VAL PELLICE	Maschi adulti Femmine adulte Yearling maschi Agnelli	4 5 1 3	13	13	17 settembre 2009 14 novembre 2009	GIOVEDI' SABATO
CAMOSCIO	VAL PELLICE	Maschi adulti Femmine adulte Yearling Capretti dell'anno	24 24 26 6	80	172	17 settembre 2009 14 novembre 2009	GIOVEDI' SABATO
	VAL CHISONE	Maschi adulti Femmine adulte Yearling Capretti dell'anno	12 12 13 3	40			
	VAL GERMANASCA	Maschi adulti Femmine adulte Yearling Capretti dell'anno	15 15 17 5	52			

## **ESTRATTO DEL REGOLAMENTO GENERALE DELLA CACCIA RIGUARDANTE LE ASSEGNAZIONI PER LA CACCIA DI SELEZIONE AGLI UNGULATI**

Il CA garantisce l'assegnazione individuale di un capo ad ogni cacciatore nel distretto di caccia richiesto, nel rispetto di quanto previsto dalla D.G.R. n. n. 37-6385 del 9.7.2007.

I criteri per le assegnazioni per la stagione 2009/2010 sono, per tutte le specie, i seguenti:

1) assegnazione dei capi maschi adulti di tutte le specie con un numero di autorizzazioni pari al numero esatto degli animali maschi adulti del piano autorizzato dalla Giunta regionale, suddivisi per distretto;

2) assegnazione dei capi delle altre classi, in forma accorpata (per il camoscio "camoscio femmina adulta o yearling o giovane", per il cervo "cervo femmina adulta o daguet o giovane", per il muflone "muflone femmina adulta o yearling maschio o agnello", per il capriolo "capriolo femmina adulta o giovane"), fino ad un numero di autorizzazioni, comprese quelle per i maschi adulti, di pari a 1,3 volte il numero dei capi nel piano, per ogni distretto, indipendentemente dal numero delle richieste. In questo caso, vi è quindi libertà di abbattimento (iniziale) a scelta fra queste classi accorpate. Al raggiungimento del 90% del piano numerico di una classe in un distretto, sorteggio dei capi residui per quella classe ed assegnazione individuale.

In caso di richieste in un distretto per una specie in numero superiore a 1,3 volte il totale dei capi in piano, verrà data priorità ai residenti nei Comuni componenti il distretto; agli eccedenti, individuati per sorteggio, verrà assegnato, a scelta, un altro distretto oppure un capo di un'altra specie. Solamente ai cacciatori ai quali non è possibile assegnare alcun capo sarà rimborsata la quota versata (55,00 euro) e sarà garantita la priorità nelle assegnazioni nella stagione venatoria successiva. Per la stagione venatoria 2009/10, il CATO1 ha chiesto ai soci interessati a partecipare alla caccia di selezione, di fornire la disponibilità a partecipare ad almeno due censimenti agli Ungulati. Coloro i quali non hanno dato tale disponibilità potranno accedere al piano per la specie, il capo ed il distretto richiesti, solamente in caso di domande per quella specie, classe e distretto in numero inferiore al tetto stabilito, in subordine agli altri. La disponibilità a partecipare ai censimenti costituisce quindi criterio di merito, unitamente all'abbattimento di una femmina senza latte, ai sensi dei disposti della D.G.R. n. 1-5653 del 5.4.2007.

L'assegnazione del maschio viene fatta a chi ne fa richiesta, secondo le disponibilità di ogni distretto. In caso di un numero di richieste superiore al numero di capi per un distretto, si procede secondo il seguente schema:

1) assegnazione dei maschi a chi nella passata stagione venatoria ha abbattuto un capo sanitario, di qualunque specie, e non ha richiesto o ottenuto un ulteriore capo;

2) assegnazione dei restanti maschi disponibili con precedenza a chi, nella stagione precedente, non ha avuto un maschio adulto assegnato della stessa specie pur avendolo richiesto e non ha abbattuto una femmina con il latte (nel caso gli aventi questo diritto siano in numero superiore al numero di capi maschi ancora disponibili, si procederà per sorteggio);

3) assegnazione dei restanti maschi ancora disponibili con precedenza a chi, nella stagione precedente, non ha avuto un maschio adulto assegnato della stessa specie pur avendolo richiesto e ha abbattuto una femmina con il latte (nel caso gli aventi questo diritto siano in numero superiore al numero di capi maschi ancora disponibili, si procederà per sorteggio);

4) in caso di ulteriori rimanenze, queste si assegneranno a sorteggio;

Solamente in caso di ulteriori rimanenze, potrà essere assegnato un capo maschio a chi, nella passata stagione venatoria, ha eseguito un abbattimento non conforme.

I capi non assegnati inizialmente, in avanzo rispetto al tetto massimo di assegnazioni pari a 1,3 volte il totale dei capi del piano, verranno assegnati successivamente come secondo, terzo o quarto capo, a coloro che hanno già completato l'abbattimento assegnato, previa specifica richiesta.

Per la stagione venatoria 2009/10, vista la sovrapposizione (completa o parziale) dei calendari di tutte le specie, è ammessa per tutti la possibilità di richiedere un ulteriore capo anche di un'altra specie.

L'assegnazione del secondo capo avverrà quindi come segue:

- per chi abbatte un capriolo giovane, un muflone giovane (agnello), un camoscio giovane (capretto) o yearling, un cervo giovane: verrà assegnato immediatamente, se richiesto, al momento della presentazione del primo capo al Centro di controllo, un secondo capo della medesima specie, fino al raggiungimento del tetto massimo di assegnazioni stabilito per ogni distretto; stessa facoltà avranno coloro che abatteranno un capo sanitario, qualunque sia la sua classe;
- per chi abbatte un capo diverso dai precedenti e desidera un capo della stessa o di altra specie oppure per chi abbatte uno dei capi di cui sopra (sanitari e/o giovani) e desidera un secondo capo di altra specie, è ammessa la possibilità di partecipare all'assegnazione di un secondo capo, ma solo ad un mese dall'inizio della caccia per la seconda specie richiesta e in caso di ulteriori avanzi rispetto al tetto stabilito. Priorità per questa assegnazione è riservata a chi, come primo capo, ha abbattuto (nell'ordine): un giovane o un sanitario di un'altra specie, uno yearling maschio di muflone o di cervo o di capriolo, una femmina adulta di capriolo o di camoscio o di muflone o di cervo, un maschio adulto di capriolo o di muflone o di camoscio o di cervo.

Tolti i casi relativi alle assegnazioni immediate, trascorso il mese di caccia ad una specie, l'assegnazione di ulteriori capi, viene fatta direttamente presso i Centri di Controllo, ai diretti interessati, fino ad esaurimento autorizzazioni disponibili.

Il raggiungimento del 90% del prelievo in un distretto per ogni specie per una classe qualunque diversa dal maschio adulto comporta quindi:

- l'assegnazione individuale, per sorteggio, dei capi residui di quella classe in quel distretto fra gli autorizzati alla caccia a quella specie in quel distretto che non hanno ancora realizzato il proprio prelievo;
- il divieto di prelievo per quella classe per gli altri autorizzati alla caccia a quella specie in quel distretto che non hanno ancora realizzato il proprio piano.

I primi esclusi nei sorteggi sono gli assegnatari di un secondo capo e di un terzo capo.

I sorteggi per le assegnazioni individuali sono realizzati d'ufficio e le comunicazioni relative a questi provvedimenti sono rese pubbliche mediante comunicazione sulla segreteria telefonica e mediante affissione di manifesto presso le bacheche del CA del solo distretto di caccia relativo alla specie interessata dal provvedimento. In queste comunicazioni sono riportati i nominativi dei cacciatori (e il relativo numero delle autorizzazioni) che, per sorteggio, hanno ottenuto l'assegnazione individuale. I soci sono tenuti ad informarsi della situazione del prelievo per non incorrere in abbattimenti non più autorizzati e quindi perseguibili a norma di legge. Gli organi di vigilanza sono aggiornati direttamente e tempestivamente dell'evolversi del prelievo e delle assegnazioni individuali.

La Regione impone l'applicazione di un numero massimo di Cervi maschi coronati prelevabili per ciascun distretto. Tali animali non vengono assegnati, ma raggiunto il tetto indicato per ogni distretto, ne verrà data comunicazione e non potranno più essere cacciati animali con queste caratteristiche del trofeo.

Il Comitato di gestione deve adottare tutti gli opportuni provvedimenti affinché i piani di prelievo vengano effettuati nel rispetto dei limiti qualitativi e quantitativi autorizzati e delle modalità stabilite dalle disposizioni regionali. Il CA si riserva, quindi, per evitare il superamento dei limiti

numerici dei piani per ogni classe e per ogni distretto, di assegnare i capi residui anche prima del raggiungimento del 90% del piano, in special modo per le specie con piani numerici per distretto e per classe contenuti.

In caso di interruzione della caccia ad una specie in un distretto per completamento del piano di prelievo, a coloro che non potranno godere per intero della stagione di caccia alla specie assegnata, nel distretto assegnato, verrà restituito l'anticipo della quota economica già versato per la caccia di selezione (105,00 Euro per il Cervo e 55,00 Euro per tutte le altre specie). Tale rimborso verrà effettuato solo ai possessori di una prima autorizzazione e solamente in caso di interruzione del prelievo prima della quartultima giornata.

L'assegnazione dei primi capi viene eseguita non appena la Regione comunica l'avvenuta approvazione del Piano di prelievo proposto. Successivamente i risultati delle assegnazioni ed i tempi ed i modi per il ritiro delle autorizzazioni saranno disponibili presso gli uffici del CA.

L'assegnazione di ulteriori capi non è concessa a coloro che hanno effettuato un abbattimento non conforme nella stagione in corso e a coloro che siano incorsi in qualsiasi infrazione della normativa venatoria vigente o del regolamento, a seguito di comunicazione ufficiale degli organi di vigilanza. L'abbattimento di una femmina con il latte (fino al 30 novembre) comporta la mancata riassegnazione di capi adulti con trofeo nella stagione in corso.

## ASSEGNAZIONI NELLA CACCIA DI SELEZIONE AGLI UNGULATI

Specie	Distretto	Piano	Tetto stabilito	Assegnati all'apertura	Assegnati successivamente	Totale assegnati
Camoscio	Val Pellice	80	104	90	14	104
	Val Chisone	40	52	52	0	52
	Val Germanasca	52	67	67	0	67
	<b>TOTALE</b>	<b>172</b>	<b>223</b>	<b>209</b>	<b>14</b>	<b>223</b>
Capriolo	Val Pellice	110	143	89	56	145
	Pragelato	40	52	28	12	40
	Bassa val Chisone	90	117	93	26	119
	Val Germanasca	70	91	62	27	89
	<b>TOTALE</b>	<b>310</b>	<b>403</b>	<b>272</b>	<b>121</b>	<b>393</b>
Cervo	Pragelato	40	52	30	24	54
	Bassa val Chisone1	24	31	26	2	28
	Bassa val Chisone2	8	10	7	2	9
	Val Germanasca	8	10	10	0	10
	<b>TOTALE</b>	<b>80</b>	<b>103</b>	<b>73</b>	<b>28</b>	<b>101</b>
Mufone	Val Pellice	13	17	4	7	11

## DISTRIBUZIONE DELLE AUTORIZZAZIONI E DEGLI ABBATTIMENTI NEL TEMPO

### ANIMALI RITIRATI ED ABBATTUTI

Specie	Distretto	1° autorizzazione		2° autorizzazione		3° autorizzazione		4° autorizzazione	
		autoriz.	capi	autoriz.	capi	autoriz.	capi	autoriz.	capi
Camoscio	Val Pellice	90	68	13	7	1	1		
	Val Chisone	52	38						
	Val Germanasca	67	44						
Capriolo	Val Pellice	89	40	49	20	6	1	1	
	Pragelato	28	16	10	6	2	2		
	Bassa Val Chisone	93	42	23	10	3			
	Val Germanasca	62	36	24	11	3	3		
Cervo	Pragelato	30	9	14	2	7	2	3	
	Bassa Val Chisone1	26	14	2	1				
	Bassa Val Chisone2	7	2	2					
	Val Germanasca	10	4						
Mufone	Val Pellice	4	2	6	3	1			
<b>Totale complessivo</b>		<b>558</b>	<b>315</b>	<b>143</b>	<b>60</b>	<b>23</b>	<b>9</b>	<b>4</b>	<b>0</b>

Capi sequestrati dalla vigilanza o rinvenuti sul territorio abbandonati e palesemente abbattuti e conteggiati nei piani di abbattimento:



## CACCIA DI SELEZIONE: RISULTATI DEI PRELIEVI

CAMOSCIO 17.9 - 14.11	Val Pellice			Val Germanasca			Val Chisone			Totale CA TO 1		
	PRE	REA	%	PRE	REA	%	PRE	REA	%	PRE	REA	%
MASCHI AD.	24	20	83%	15	11	73%	12	12	100%	51	43	84%
FEMMINE AD.	24	26	108%	15	17	113%	12	13	108%	51	56	110%
YEARLING	26	22(11,11)	85%	17	10 (7,3)	59%	13	10 (6,4)	77%	56	42 (24,18)	75%
CAPRETTI	6	6 (4,2)	100%	5	6 (2,4)	120%	3	3 (0,3)	100%	14	15 (6,9)	107%
<b>Totale</b>	<b>80</b>	<b>74</b>	<b>93%</b>	<b>52</b>	<b>44</b>	<b>85%</b>	<b>40</b>	<b>38</b>	<b>95%</b>	<b>172</b>	<b>156</b>	<b>91%</b>
Di cui tiri non conf.					1			1			2	
Di cui sanitari		5			2			1			8	

CAPRIOLO 17.9 - 14.11	Val Pellice			Pragelato			Resto Chisone			Val Germanasca			Totale CA TO 1		
	PRE	REA	%	PRE	REA	%	PRE	REA	%	PRE	REA	%	PRE	REA	%
MASCHI AD.	34	13	32%	12	8	67%	28	14	50%	22	13	59%	96	48	48%
FEMMINE AD.	35	33	94%	14	12	86%	29	26	90%	21	22	100%	99	93	93%
GIOVANI	41	16 (4,12)	39%	14	4 (1,3)	29%	33	12 (6,6)	33%	27	15 (12,3)	56%	115	47 (23,24)	40%
<b>Totale</b>	<b>110</b>	<b>62</b>	<b>56%</b>	<b>40</b>	<b>24</b>	<b>60%</b>	<b>90</b>	<b>52</b>	<b>58%</b>	<b>70</b>	<b>50</b>	<b>71%</b>	<b>310</b>	<b>188</b>	<b>61%</b>
Di cui tiri non conf.					2									2	
Di cui sanitari		2						1			1			4	

CERVO 22.10-19.12	Pragelato			Bassa Val Chisone 1			Bassa Val Chisone 2			Val Germanasca			Totale CA TO 1		
	PRE	REA	%	PRE	REA	%	PRE	REA	%	PRE	REA	%	PRE	REA	%
MASCHI AD.	9	4	44%	6	3	50%	1		0%	2	1	50%	18	8	47%
FEMMINE AD.	14	6	43%	8	8	100%	3	2	67%	3	1	33%	28	17	61%
DAGUET	5	1	20%	3	3	100%	1		0%	1	1	100%	10	5	50%
GIOVANI	12	2 (1,1)	17%	7	1 (1,0)	14%	3		0%	2	1 (1,0)	50%	24	4 (3,1)	17%
<b>Totale</b>	<b>40</b>	<b>13</b>	<b>33%</b>	<b>24</b>	<b>15</b>	<b>63%</b>	<b>8</b>	<b>2</b>	<b>25%</b>	<b>8</b>	<b>4</b>	<b>50%</b>	<b>80</b>	<b>34</b>	<b>43%</b>
Di cui tiri non conf.														3	1
Di cui coronati	2	1						0			0				
Di cui sanitari				1											

MUFLONE 17.9 - 14.11	Val Pellice		
	PRE	REA	%
MASCHI AD.	4	3	75%
FEMMINE AD.	5	1	20%
FUSONI	1	1	100%
AGNELLI	3	1 (1,0)	33%
<b>Totale</b>	<b>13</b>	<b>6</b>	<b>46%</b>
Di cui tiri non conf.			
Di cui sanitari		1	

Legenda:

PRE=Piano previsto

REA=Piano realizzato

SAN=Capi sanitari

Le percentuali di abbattimento sono calcolate come segue:  $(REA+SAN)/PRE$

Per la classe cervo maschio il numero fra parentesi per i capi previsti indica il numero massimo di maschi coronati prelevabili

CACCIA DI SELEZIONE: REALIZZAZIONE DEI PIANI CON EVIDENZIAMENTO DEI CAPI SANITARI PER OGNI CLASSE

CAMOSCIO	Val Pellice				Val Germanasca				Val Chisone				Totale CA TO 1			
	PRE	REA	SAN	%	PRE	REA	SAN	%	PRE	REA	SAN	%	PRE	REA	SAN	%
MASCHI AD.	24	20		83%	15	11		73%	12	12		100%	51	43		84%
FEMMINE AD.	24	22	4	108%	15	15	2	113%	12	12	1	108%	51	49	7	110%
YEARLING	26	21	1	85%	17	10		59%	13	10		77%	56	41	1	75%
CAPRETTI	6	6		100%	5	6		120%	3	3		100%	14	15		107%
<b>Totale</b>	<b>80</b>	<b>74</b>		<b>93%</b>	<b>52</b>	<b>44</b>		<b>85%</b>	<b>40</b>	<b>38</b>		<b>95%</b>	<b>172</b>	<b>156</b>		<b>91%</b>

CAPRIOLO	Val Pellice				Pragelato				Resto Chisone				Val Germanasca				Totale CA TO 1			
	PRE	REA	SAN	%	PRE	REA	SAN	%	PRE	REA	SAN	%	PRE	REA	SAN	%	PRE	REA	SAN	%
MASCHI AD.	34	11	2	32%	12	8		67%	28	14		50%	22	13		59%	96	46	2	48%
FEMMINE AD.	35	33		94%	14	12		86%	29	26		90%	21	21	1	100%	99	92	1	93%
GIOVANI	41	16		39%	14	4		29%	33	11	1	33%	27	15		56%	115	46	1	40%
<b>Totale</b>	<b>110</b>	<b>62</b>		<b>56%</b>	<b>40</b>	<b>24</b>		<b>60%</b>	<b>90</b>	<b>52</b>		<b>58%</b>	<b>70</b>	<b>50</b>		<b>71%</b>	<b>310</b>	<b>188</b>		<b>61%</b>

CERVO	Pragelato				Bassa Val Chisone 1				Bassa Val Chisone 2				Val Germanasca				Totale CA TO 1			
	PRE	REA	SAN	%	PRE	REA	SAN	%	PRE	REA	SAN	%	PRE	REA	SAN	%	PRE	REA	SAN	%
MASCHI AD.	9	4		44%	6	3		50%	1			0%	2	1		50%	18	8		44%
FEMMINE AD.	14	6		43%	8	8		100%	3	2		67%	3	1		33%	28	17		61%
DAGUET	5	1		20%	3	3		100%	1			0%	1	1		100%	10	5		50%
GIOVANI	12	2		17%	7	1		14%	3			0%	2	1		50%	24	4		17%
<b>Totale</b>	<b>40</b>	<b>13</b>		<b>33%</b>	<b>24</b>	<b>15</b>		<b>63%</b>	<b>8</b>	<b>2</b>		<b>25%</b>	<b>8</b>	<b>4</b>		<b>50%</b>	<b>80</b>	<b>34</b>		<b>43%</b>

MUFLONE	Val Pellice			
	PRE	REA	SAN	%
MASCHI AD.	4	3		75%
FEMMINE AD.	5		1	20%
FUSONI	1	1		100%
AGNELLI	3	1		33%
<b>Totale</b>	<b>13</b>	<b>6</b>		<b>46%</b>

Legenda:

PRE=Piano previsto

REA=Piano realizzato

SAN=Capi sanitari

Le percentuali di abbattimento sono calcolate come segue:  $(REA+SAN)/PRE$

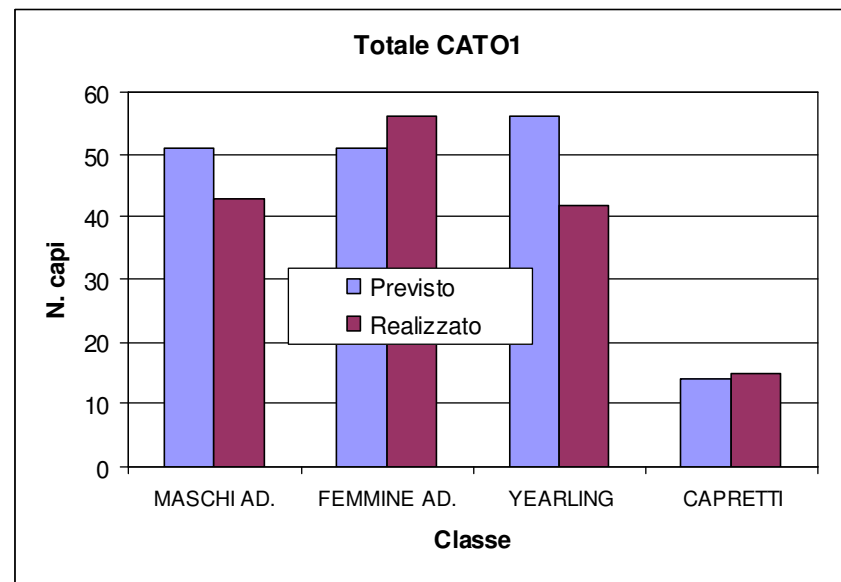
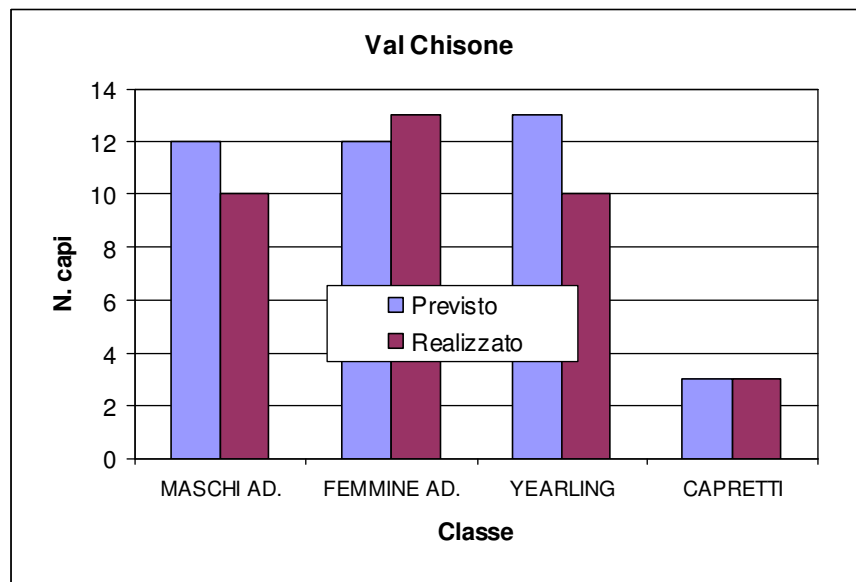
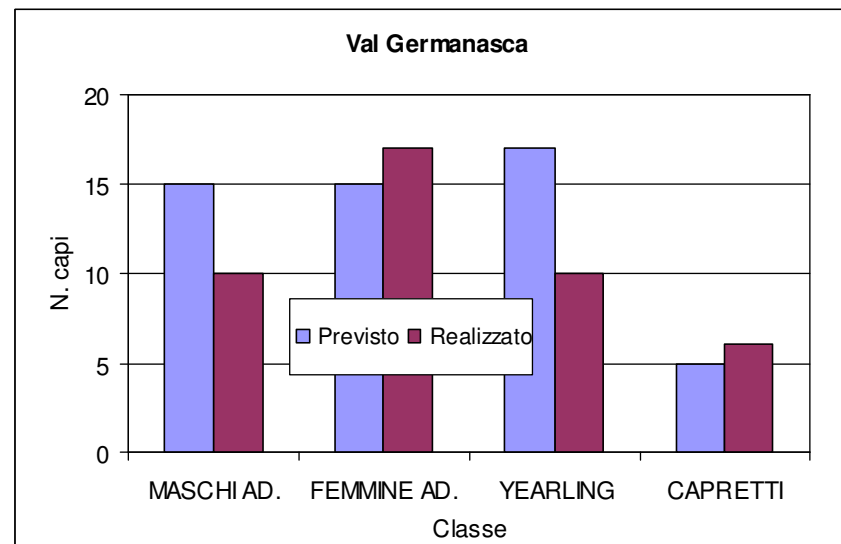
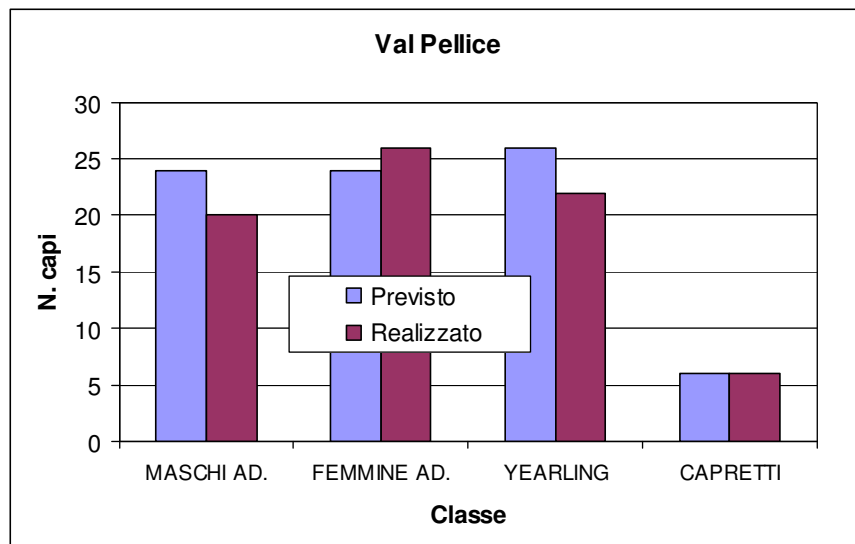
CACCIA DI SELEZIONE AGLI UNGULATI: CHIUSURE ANTICIPATE O RAGGIUNGIMENTI DELLA SOGLIA DEL 90%

<b>Specie</b>	<b>Classe</b>	<b>Distretto</b>	<b>Data raggiungimento soglia 90%</b>	<b>Data completamento piano</b>
Mufлоне	FUS	Val Pellice		24-set
Camoscio	FA	Val Chisone	26-set	
Camoscio	CAP	Val Pellice		10-ott
Camoscio	CAP	Val Chisone		17-ott
Camoscio	BIN	Val Chisone	17-ott	
Camoscio	FA	Val Chisone	17-ott	
Camoscio	FA	Val Germanasca	17-ott	
Cervo	DAG	Val Germanasca		22-ott
Capriolo	FA	Val Germanasca	24-ott	
Capriolo	FA	Bassa Val Chisone	31-ott	
Camoscio	CAP	Val Germanasca		05-nov
Capriolo	FA	Val Pellice	07-nov	
Camoscio	BIN	Val Pellice		07-nov
Cervo	DAG	Bassa Val Chisone 1		19-nov
Cervo	FA	Bassa Val Chisone 1	26-nov	

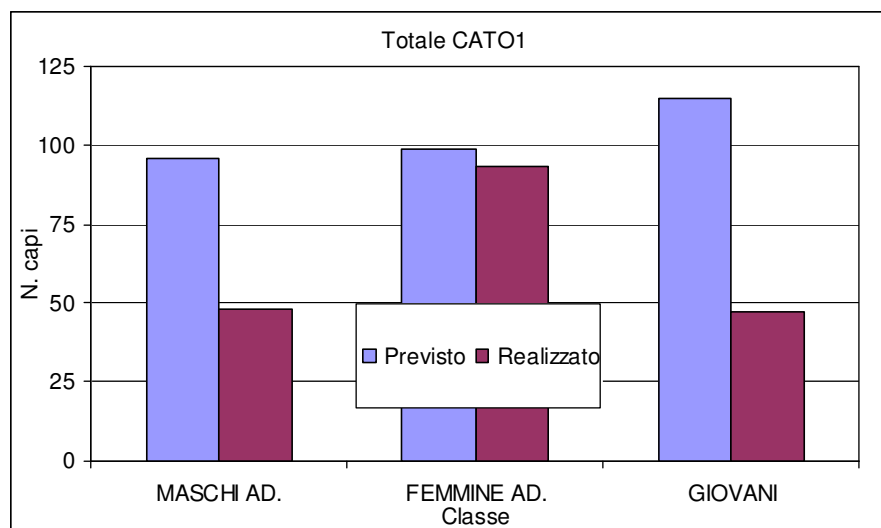
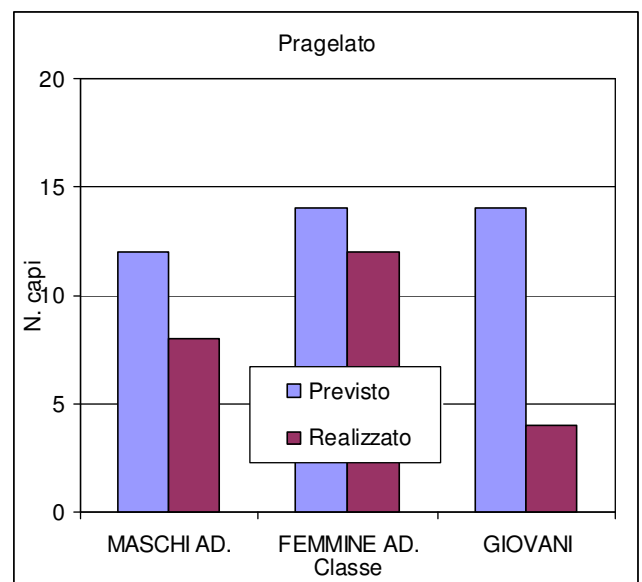
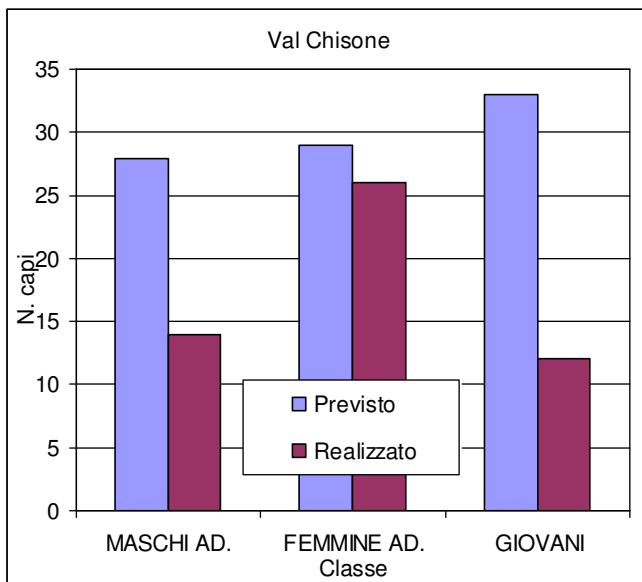
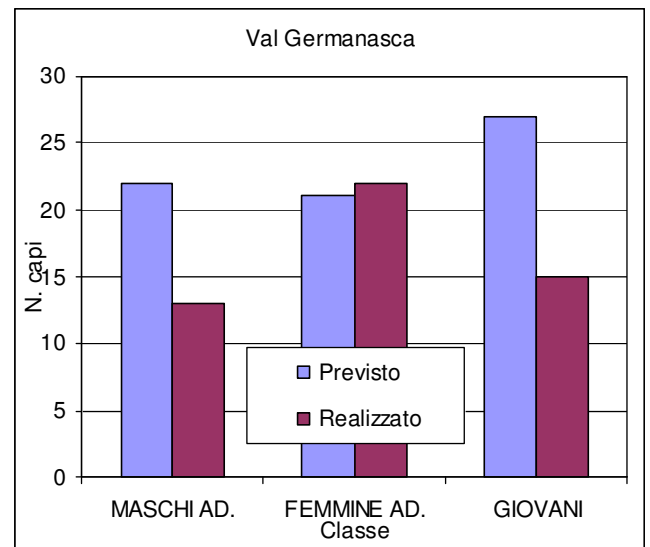
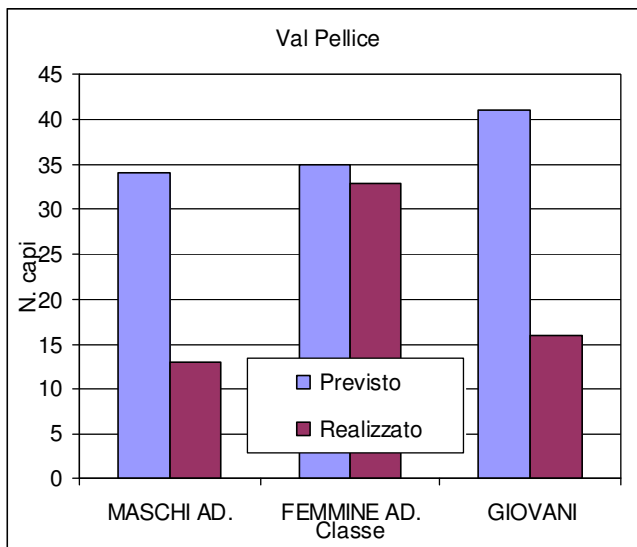
Legenda:

MA=maschio adulto; FA=femmina adulta; CAP=capretto; BIN=yearling; DAG=daguet; GIO=giovane;  
 AGN=agnello; FUS=yearling maschio

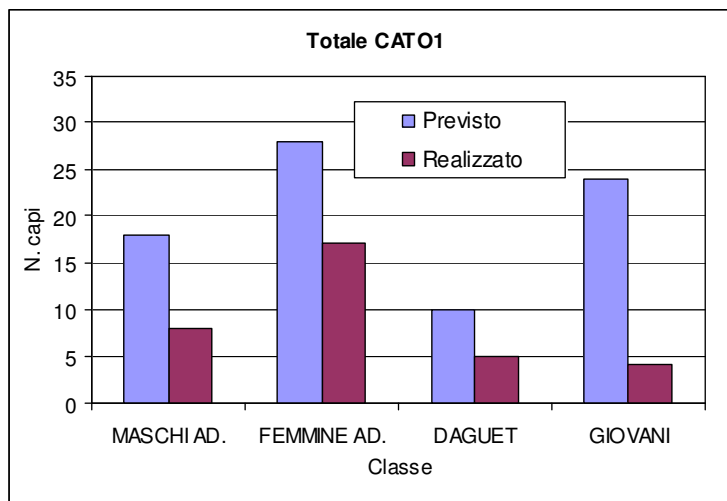
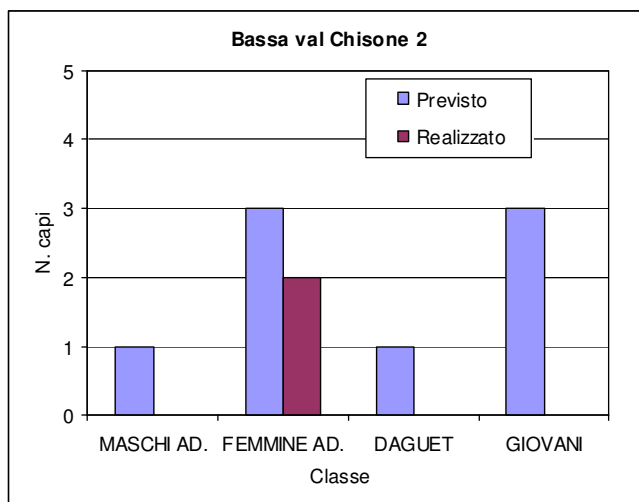
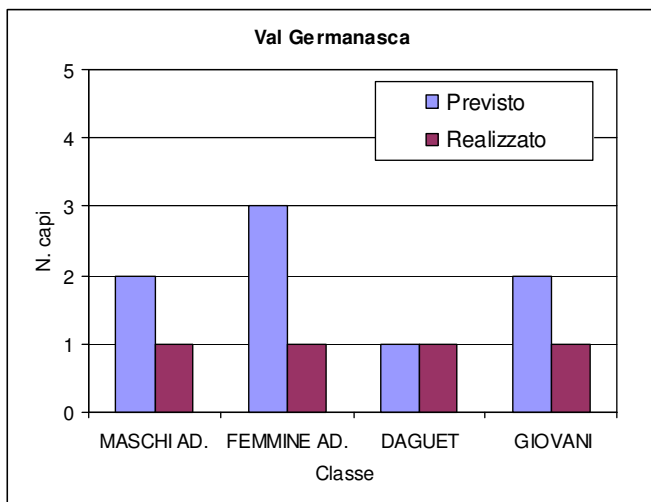
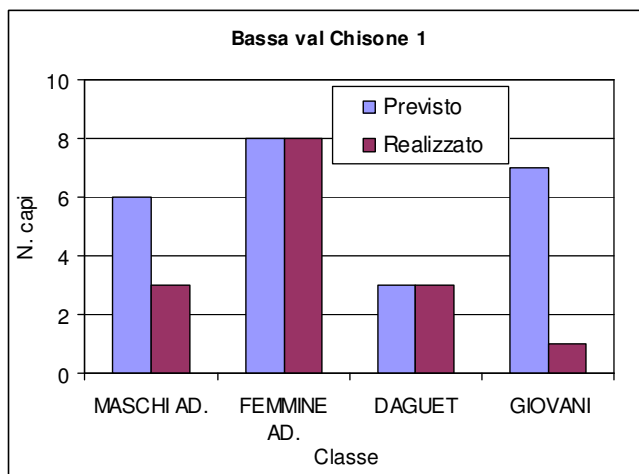
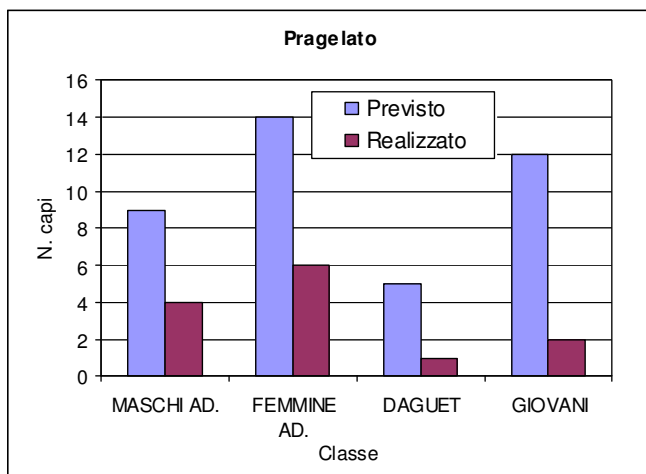
## CAMOSCIO: DIFFERENZE FRA PIANO PREVISTO E PIANO REALIZZATO



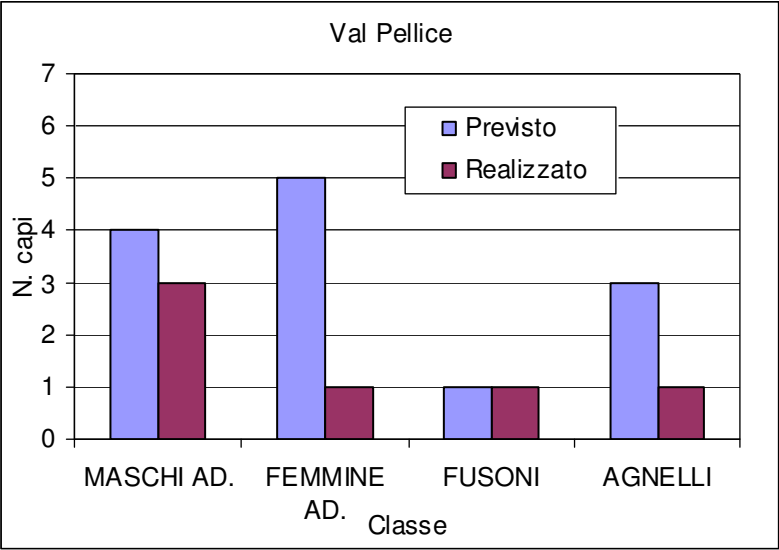
## CAPRIOLO: DIFFERENZE FRA PIANO PREVISTO E PIANO REALIZZATO



## CERVO: DIFFERENZE FRA PIANO PREVISTO E PIANO REALIZZATO



MUFLONE: DIFFERENZE FRA PIANO PREVISTO E PIANO REALIZZATO



## CAMOSCIO: CONFRONTO DEI RISULTATI DEL PRELIEVO CON GLI OBIETTIVI DEI PIANI

Stagione	Distretto	% realizzazione	Sex ratio piani (FF/MM)	Sex-ratio prelievo (FF/MM)	% giovani piani	% giovani prelievo	Età media MA anni	Età media FA anni
2005/06	Val Pellice	86%	1,05	1,38	40,0%	39,1%	5,9	5,9
	Val Chisone	90%	1,04	1,05	42,0%	42,2%	5,5	5,1
	Val Germanasca	93%	1,06	1,04	40,0%	31,6%	6,2	7,9
	Totale	90%	1,05	1,14	40,4%	36,3%	6,0	6,7
2006/07	Val Pellice	83%	1,05	1,00	40,0%	30,3%	6,0	7,4
	Val Chisone	82%	1,05	1,06	40,0%	40,5%	5,6	5,5
	Val Germanasca	74%	1,04	1,24	40,0%	25,7%	7,6	6,9
	Totale	79%	1,05	1,11	40,0%	30,5%	6,6	6,8
2007/08	Val Pellice	84%	1,05	0,95	40,0%	30,3%	6,1	8,2
	Val Chisone	93%	1,05	0,83	40,0%	38,1%	6,9	4,6
	Val Germanasca	95%	1,02	0,96	40,0%	37,8%	6,4	8,7
	Totale	90%	1,04	0,93	40,0%	35,1%	6,4	7,7
2008/09	Val Pellice	96%	1,03	0,97	39,2%	38,0%	7,0	7,6
	Val Chisone	88%	1,04	1,21	39,6%	40,5%	5,4	5,8
	Val Germanasca	92%	1,02	1,08	39,8%	35,8%	6,4	9,7
	Totale	92%	1,03	1,06	39,5%	37,6%	6,4	8,1
2009/10	Val Pellice	93%	1,00	1,11	40,0%	37,8%	5,7	8,6
	Val Chisone	95%	1,00	1,11	40,0%	34,2%	6,6	5,6
	Val Germanasca	85%	1,00	1,20	42,3%	36,4%	6,3	6,0
	Totale	91%	1,00	1,14	40,7%	36,5%	6,1	7,1

Note: per il calcolo della sex-ratio dei piani si è ipotizzato un rapporto sessi paritario per le classi degli agnelli; per giovani si intendono agnelli, yearling maschi e yearling femmine, previste in numero pari agli yearling maschi nei piani.

## CERVO: CONFRONTO DEI RISULTATI DEL PRELIEVO CON GLI OBIETTIVI DEI PIANI

Anno	Distretto	% realizzazione	Sex ratio piani (FF/MM)	Sex-ratio prelievo (FF/MM)	% giovani piani	% giovani prelievo	Età media MA anni	Età media FA anni
2005	Pragelato	34%	1,13	1,43	30,0%	17,6%	3,5	3,0
	Bassa Val Chisone	46%	1,07	0,44	32,1%	23,1%	3,7	2,5
	Val Germanasca	120%	1,00	1,00	20,0%	16,7%	6,0	3,5
	Totale	43%	1,10	0,89	30,1%	19,4%	3,9	2,9
2006	Pragelato	38%	1,13	0,58	30,0%	5,3%	2,9	5,5
	Bassa Val Chisone	71%	1,07	1,86	32,1%	25,0%	3,0	5,1
	Val Germanasca	90%	1,22	1,25	30,0%	11,1%	3,5	3,0
	Totale	55%	1,12	1,09	30,7%	14,6%	3,0	4,7
2007	Pragelato	52%	1,04	1,36	34,0%	15,4%	4,4	3,6
	Bassa Val Chisone	50%	1,07	4,00	30,0%	20,0%	2,0	4,1
	Val Germanasca	44%	1,00	3,00	33,3%	25,0%		3,0
	Totale	51%	1,05	2,00	32,6%	17,8%	4,0	3,8
2008	Pragelato	50%	1,13	0,85	31,3%	4,2%	3,6	4,2
	Bassa Val Chisone	95%	1,10	1,10	31,8%	28,6%	5,2	4,1
	Val Germanasca	50%	1,22	1,50	30,0%	0,0%	3,0	5,0
	Totale	63%	1,13	1,00	31,3%	14,0%	4,1	4,3
2009	Pragelato	33%	1,00	1,17	42,5%	23,1%	4,7	4,5
	Bassa Val Chisone 1	63%	0,92	1,14	41,7%	26,7%	2,0	5,0
	Bassa Val Chisone 2	25%	1,29		50,0%	0,0%		3,0
	Val Germanasca	50%	1,00	0,33	37,5%	50,0%	2,0	3,0
	Totale	43%	1,00	1,12	42,5%	26,5%	3,4	4,5

Note: per il calcolo della sex-ratio dei piani si è ipotizzato un rapporto sessi paritario per la classe dei giovani; per giovani si intendono i giovani classe 0.



MUFLONE: CONFRONTO DEI RISULTATI DEL PRELIEVO CON GLI OBIETTIVI DEI PIANI

Stagione	% realizzazione	Sex ratio piani (FF/MM)	Sex-ratio prelievo (FF/MM)	% giovani piani	% giovani prelievo	Età media MA anni	Età media FA anni
2005/06	80%	1,00	0,33	40,0%	37,5%	4,0	N.D.
2006/07	23%	1,00	0,00	38,5%	33,3%	2,0	
2007/08	46%	1,00	1,00	38,5%	16,7%	6,0	2,0
2008/09	27%	1,00	0,33	33,3%	25,0%	3,0	N.D.
2009/10	46%	1,00	0,20	38,5%	33,3%	3,0	6,0

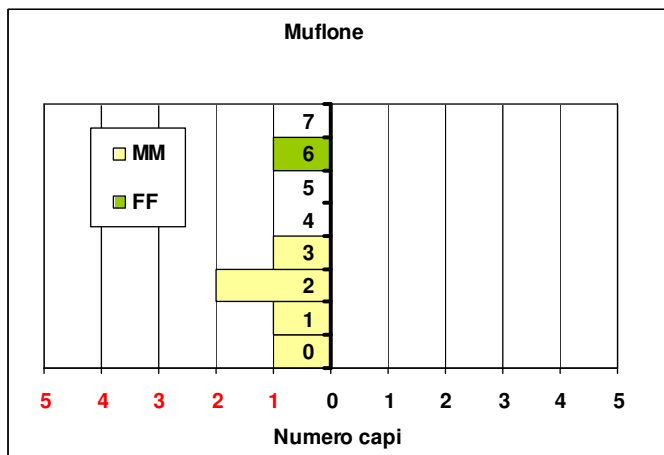
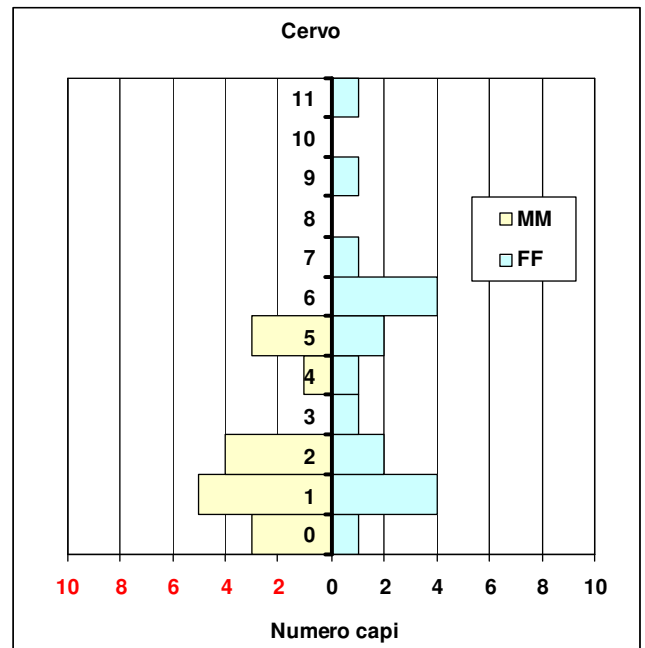
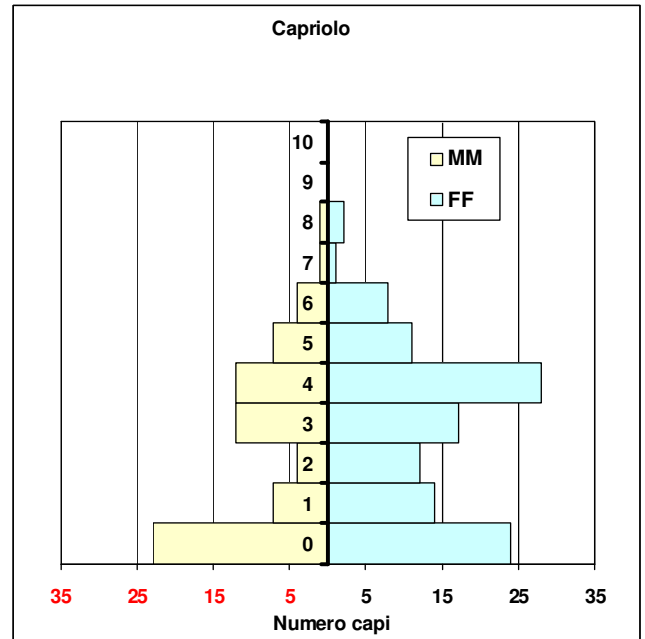
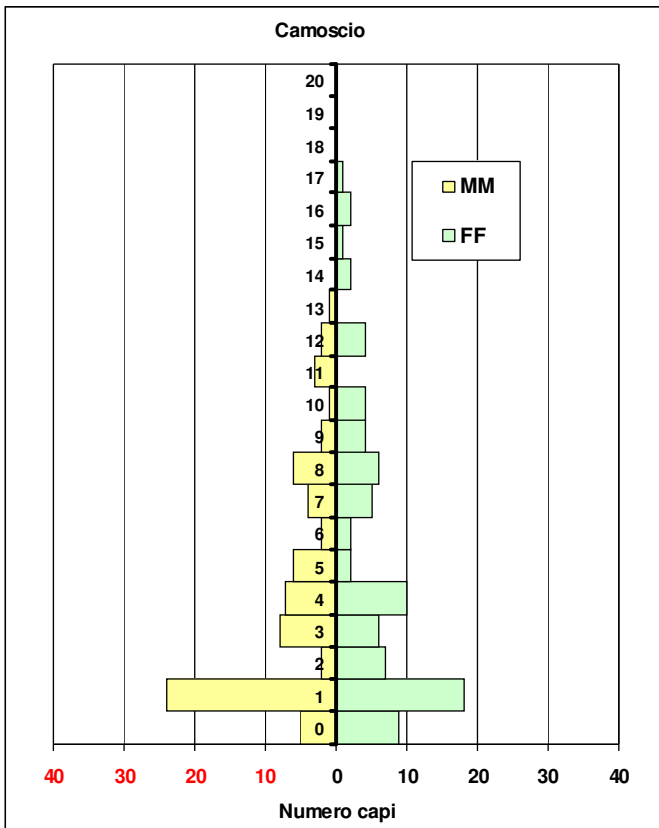
Note: per il calcolo della sex-ratio dei piani si è ipotizzato un rapporto sessi paritario per la classe degli agnelli; per giovani si intendono agnelli, yearling maschi e yearling femmine, previste in numero pari agli yearling maschi nei piani. Età delle femmine non sempre determinabile.

CAPRIOLO: CONFRONTO DEI RISULTATI DEL PRELIEVO CON GLI OBIETTIVI DEI PIANI

Stagione	Distretto	% realizzazione	Sex ratio piani (FF/MM)	Sex-ratio prelievo (FF/MM)	% giovani piani	% giovani prelievo	Età media MA anni	Età media FA anni
2005/06	Val Pellice	77%	1,12	1,03	35,2%	18,5%	2,7	2,8
	Pragelato	80%	1,11	1,09	35,0%	25,0%	3,1	4,3
	Bassa Val Chisone	72%	1,09	0,94	34,7%	13,2%	2,9	3,0
	Val Germanasca	71%	1,07	1,00	34,4%	12,5%	2,8	3,1
	Totale CATO1	75%	1,10	1,01	34,9%	16,9%	2,9	3,2
2006/07	Val Pellice	79%	1,11	1,11	35,0%	21,1%	2,9	3,2
	Pragelato	68%	1,11	2,00	35,0%	25,9%	3,4	2,7
	Bassa Val Chisone	67%	1,09	0,85	34,7%	22,2%	2,6	3,3
	Val Germanasca	61%	1,09	1,32	34,7%	13,8%	3,5	3,0
	Totale CATO1	69%	1,10	1,21	34,9%	20,7%	3,0	3,1
2007/08	Val Pellice	62%	1,10	1,66	35,3%	19,4%	2,8	3,5
	Pragelato	69%	1,08	1,17	34,7%	25,0%	2,3	3,1
	Bassa Val Chisone	72%	1,09	1,71	35,6%	23,1%	2,9	3,1
	Val Germanasca	50%	1,12	1,52	35,2%	17,0%	3,0	3,5
	Totale CATO1	63%	1,10	1,53	35,2%	20,9%	2,8	3,3
2008/09	Val Pellice	62%	1,10	1,22	34,9%	13,8%	3,0	3,4
	Pragelato	73%	1,13	1,82	35,3%	25,8%	3,8	3,3
	Bassa Val Chisone	59%	1,08	1,75	34,7%	13,6%	3,4	3,2
	Val Germanasca	64%	1,12	1,79	35,2%	14,9%	3,5	3,4
	Totale CATO1	64%	1,11	1,54	35,0%	16,7%	3,3	3,3
2009/10	Val Pellice	56%	1,02	2,6	37,3%	25,8%	3,7	3,8
	Pragelato	60%	1,11	1,7	35,0%	16,7%	3,4	3,7
	Bassa Val Chisone	58%	1,02	1,6	36,7%	23,1%	3,4	2,9
	Val Germanasca	71%	0,98	1	38,6%	30,0%	3,9	3,8
	Totale CATO1	61%	1,02	1,6	37,1%	25,0%	3,6	3,5

Note: per il calcolo della sex-ratio dei piani si è ipotizzato un rapporto sessi paritario per la classe dei giovani; per giovani si intendono i giovani classe 0.

PIRAMIDI DI ETA' DEI CAPI ABBATTUTI NELLA CACCIA DI SELEZIONE AGLI UNGULATI



Legenda: MM=maschi; FF=femmine

CALENDARIO ABBATTIMENTI CAPRIOLO

DATA	GIORNO	Pragelato				Val Chisone				Val Germanasca				Val Pellice				Totale CATO1
		MA	FA	GIO	TOT	MA	FA	GIO	TOT	MA	FA	GIO	TOT	MA	FA	GIO	TOT	
20090917	GIO	2			2	3	3	2	8	2	4		6	1	8	2	11	27
20090919	SAB	3	4		7	2	5		7	1	2	2	5	2	3	3	8	27
20090924	GIO		1		1		4	1	5	3	1		4	3	6	1	10	20
20090926	SAB	1	2	1	4		4	1	5		2		2		2	1	3	14
20091001	GIO		1	1	2	1			1				1		3		3	6
20091003	SAB					1			1	1	1	2	4					5
20091008	GIO						2		2		1		1	1	2	2	5	8
20091010	SAB	1		1	2			1	1		1		1					4
20091015	GIO						1		1	1	1	1	3	3	1	1	5	9
20091017	SAB					1	2	1	4		3	1	4	1	1	3	5	13
20091022	GIO						1	1	2		2	2	4					6
20091024	SAB						1	1	2		2	2	4					6
20091029	GIO					1	2		3	1	.....		1		3	1	4	8
20091031	SAB		1		1		1		1		.....		1					2
20091105	GIO					1	.....		1	1	.....		1		1	1	2	4
20091107	SAB	1	3		4	2	.....	2	4		2	3	5		3		3	16
20091112	GIO		.....	1	1	1	.....	1	2	2	.....		2			1	3	8
20091114	SAB		.....			1	.....	1	2	1	.....	2	3					5
Totale complessivo		8	12	4	24	14	26	12	52	13	22	15	50	13	33	16	62	188

MA = maschio adulto  
FA = femmina adulta

GIO = giovane  
TOT = totale distretto



..... = superamento del 90% del piano



■ = piano completato

CALENDARIO ABBATTIMENTI CAMOSCIO

DATA	Giorno	Val Chisone				TOT	Val Germanasca				TOT	Val Pellice				TOT	Totale CATO1
		GIO	BIN	FA	MA		GIO	BIN	FA	MA		GIO	BIN	FA	MA		
20090917	GIO	1	1	5	6	13		1	1	3	5	1	7	7	3	18	36
20090919	SAB			2	1	3		1	3	1	5		1	2	2	5	13
20090924	GIO	1	3	3	1	8	1	1	2	1	5	2	6	3	2	13	26
20090926	SAB		1	1		2			1		1		1	1	1	3	6
20091001	GIO		2			2		1	1		2			1	2	3	7
20091003	SAB		1			1		1	2		3	1	1	2		4	8
20091008	GIO											1	2		1	4	4
20091010	SAB							2			2	1			2	3	5
20091015	GIO								2		2		1	5		6	8
20091017	SAB	1	2			3	2		4		6			3	2	5	14
20091022	GIO									1	1				1	1	2
20091024	SAB			1		1	1			1	1		1	1	1	3	5
20091029	GIO				1	1				1	1			1		1	3
20091031	SAB				1	1		1		1	2				1	1	4
20091105	GIO						2				2				1	1	3
20091107	SAB				1	1				1	1		2			2	4
20091112	GIO				1	1				1	1					1	2
20091114	SAB			1		1		2	1	1	4			1		1	6
Totale complessivo		3	10	13	12	38	6	10	17	11	44	6	22	26	20	74	156

MA = maschio adulto  
FA = femmina adulta

BIN = yearling  
GIO = giovane



 = superamento del 90% del piano  
 = piano completato

# CALENDARIO ABBATTIMENTI CERVO

DATA	GIORNO	Pragelato					Bassa Val Chisone 1					Bassa Val Chisone 2					Val Germanasca					Totale CATO1
		GIO	DAG	FA	MA	TOT	GIO	DAG	FA	MA	TOT	GIO	DAG	FA	MA	TOT	GIO	DAG	FA	MA	TOT	
20091022	GIO				1	1	1		3		4						1	1	1		3	8
20091024	SAB																					
20091029	GIO				1	1													1		1	2
20091031	SAB				1	1																1
20091105	GIO																					
20091107	SAB			1		1			2		2											3
20091112	GIO							2		1												3
20091114	SAB																					
20091119	GIO		1	1		2		1														3
20091121	SAB	1		1		2			1													3
20091126	GIO			2		2			1													3
20091128	SAB																					
20091203	GIO																					
20091205	SAB																					1
20091210	GIO																					
20091212	SAB	1		1		2			1		1			2		2						5
20091217	GIO																					
20091219	SAB				1	1			1		1											2
Totale complessivo		2	1	6	4	13	1	3	8	3	15			2		2	1	1	1	1	4	34



MA = maschio adulto  
 FA = femmina adulta  
 DAG = daguet

GIO = giovane  
 TOT = totale distretto

 = superamento del 90% del piano  
 = piano completato

# CALENDARIO ABBATTIMENTI MUFLONE

Data	Giorno	AGN	FUS	FA	MA	Totale
20090917	GIO					
20090919	SAB		1		1	2
20090924	GIO					
20090926	SAB					
20091001	GIO					
20091003	SAB					
20091008	GIO					
20091010	SAB					
20091015	GIO					
20091017	SAB				1	1
20091022	GIO					
20091024	SAB	1		1		2
20091029	GIO				1	1
20091031	SAB					
20091105	GIO					
20091107	SAB					
20091112	GIO					
20091114	SAB					
<b>Totale</b>		<b>1</b>	<b>1</b>	<b>1</b>	<b>3</b>	<b>6</b>

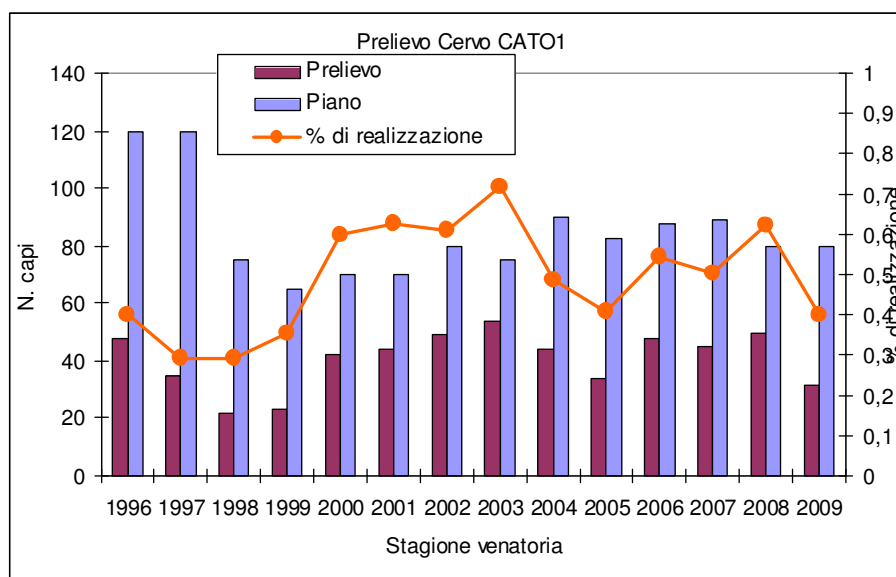
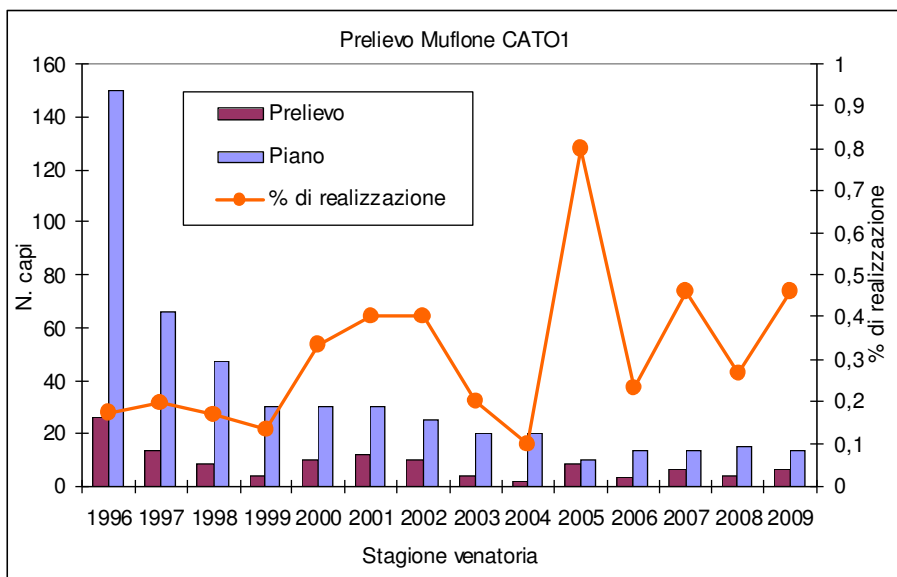
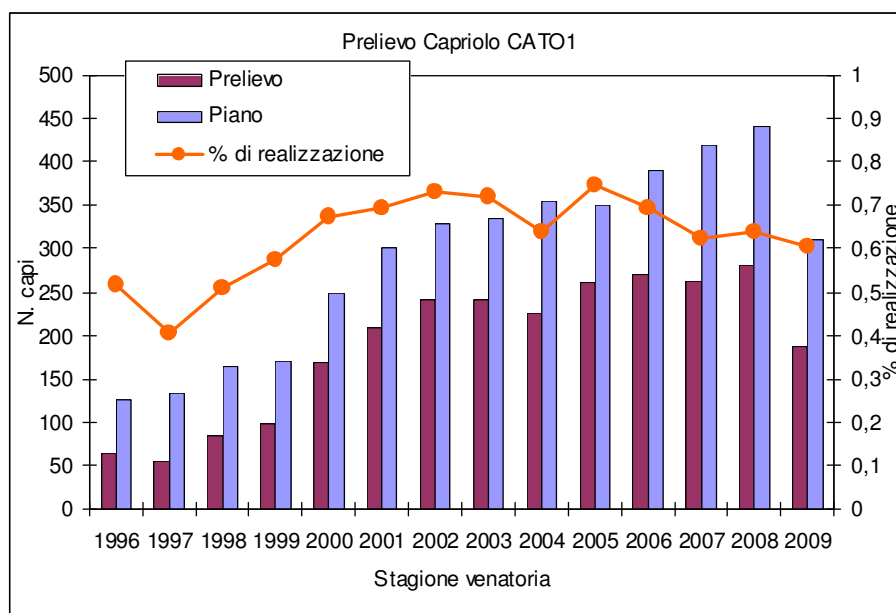
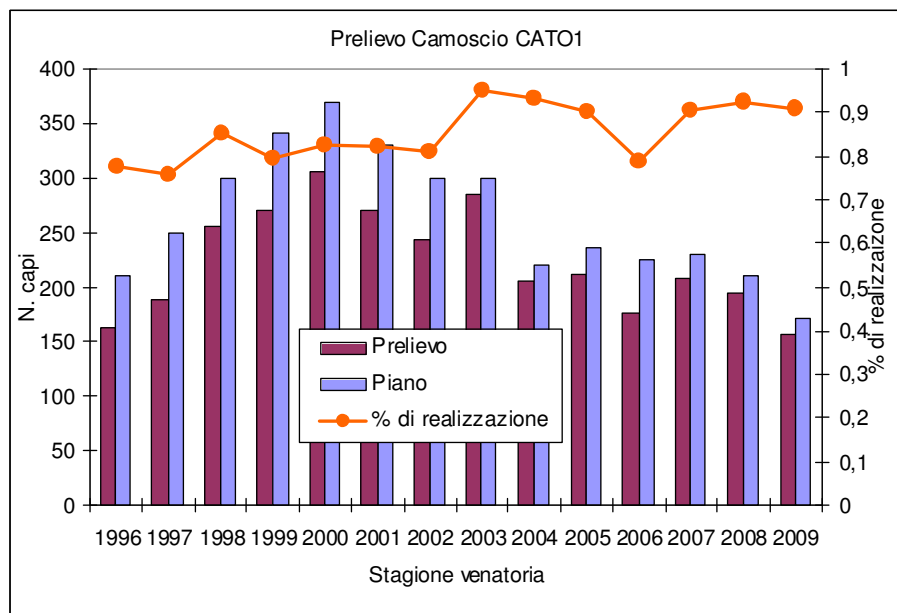
 = superamento del 90% del piano  
 = piano completato

Legenda:

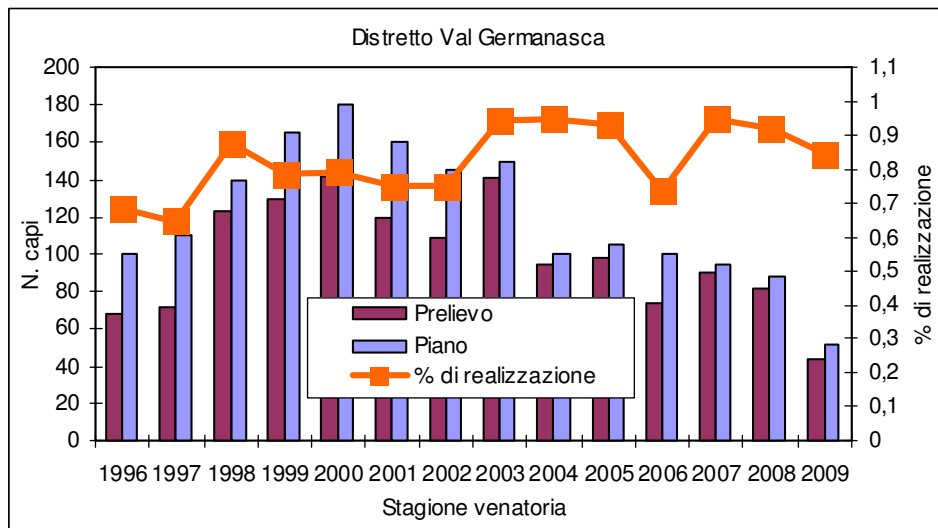
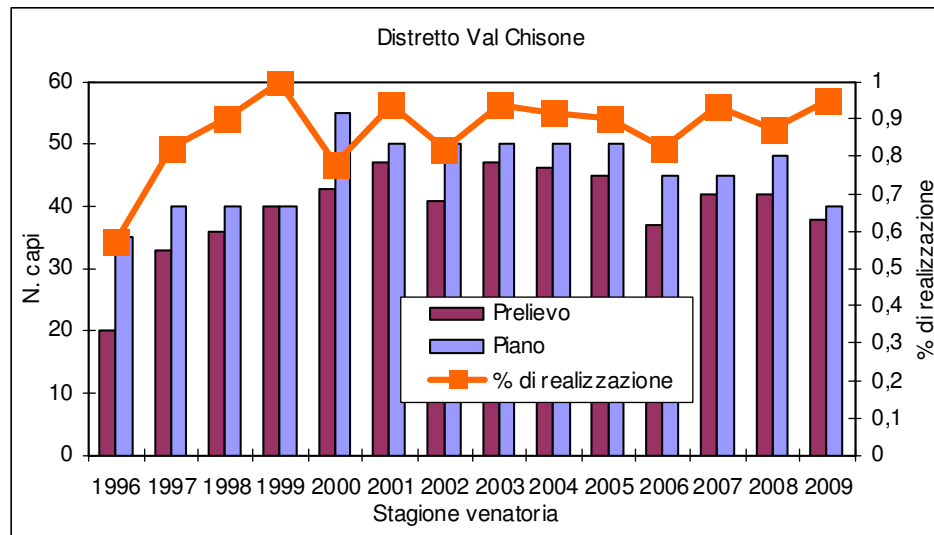
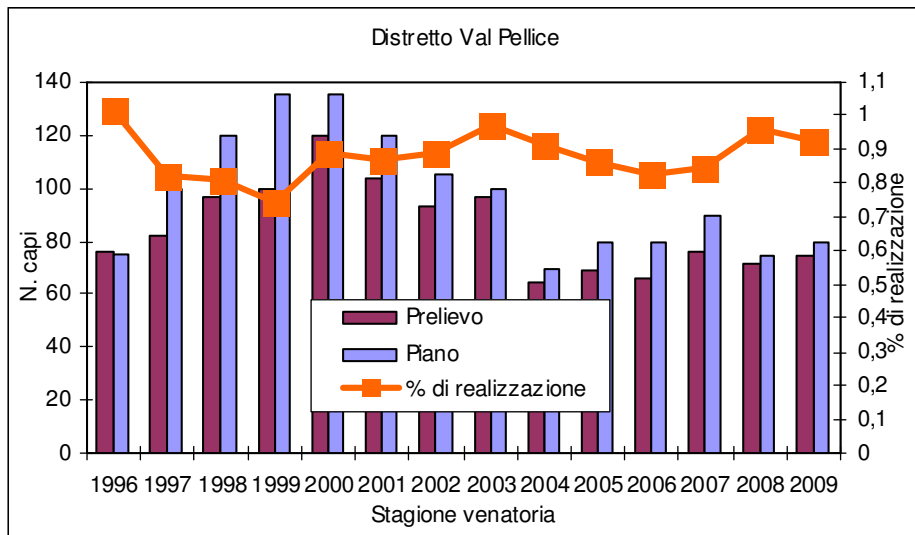
MA = maschi adulto  
 FA = femmina adulta

FUS = yearling maschio  
 GIO = giovane

## TRENDS DEGLI ABBATTIMENTI NEGLI ANNI NELLA CACCIA DI SELEZIONE AGLI UNGULATI

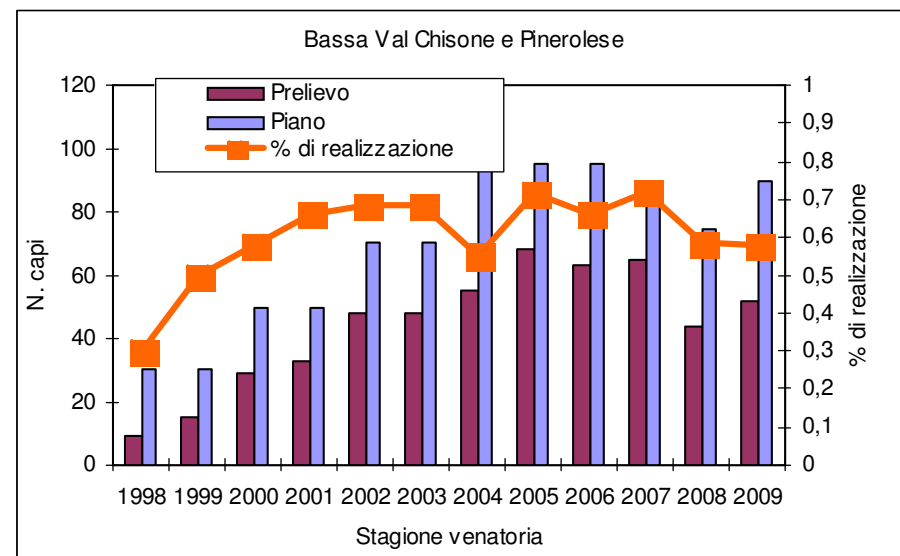
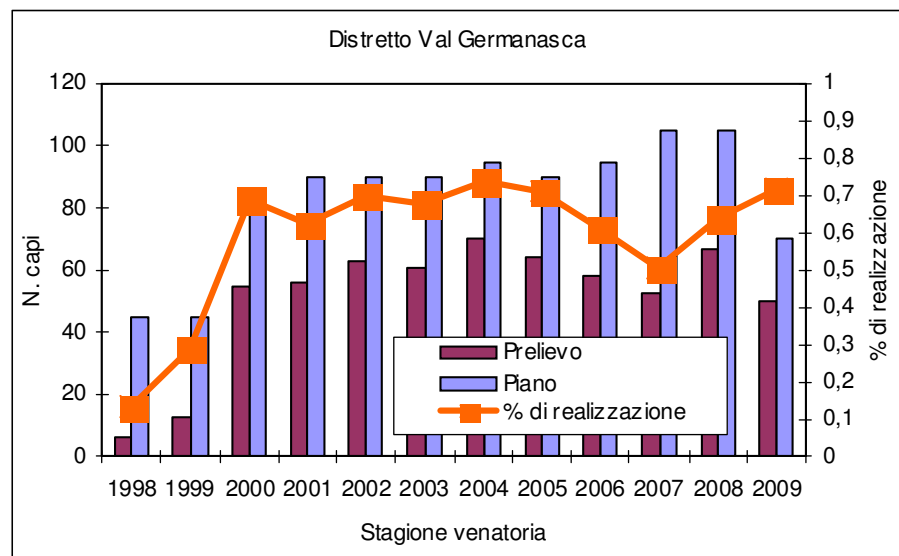
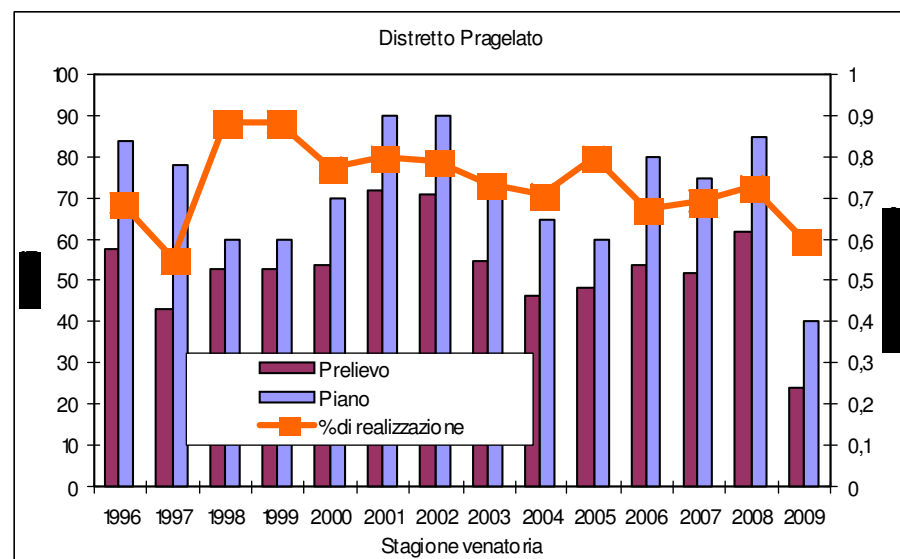
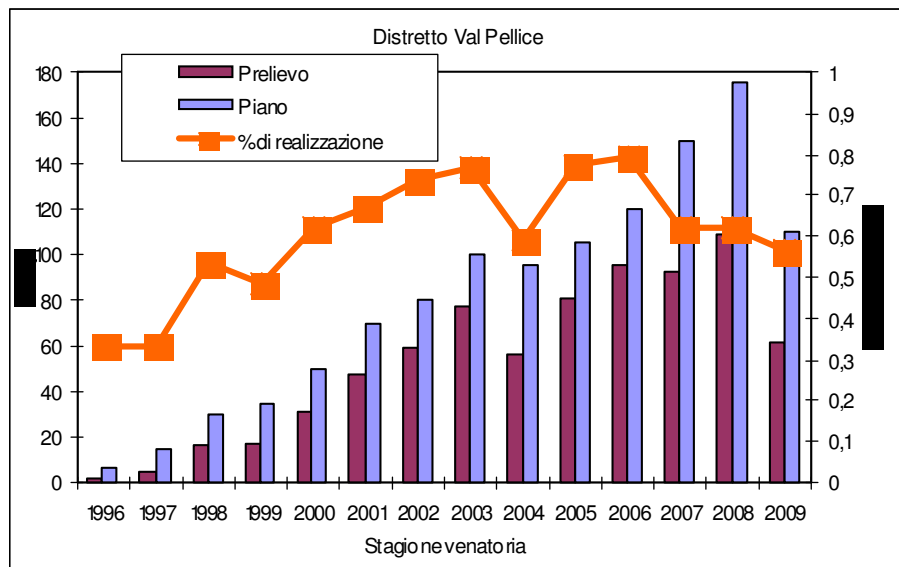


# CAMOSCIO: TRENDS DEGLI ABBATTIMENTI NEGLI ANNI PER DISTRETTO

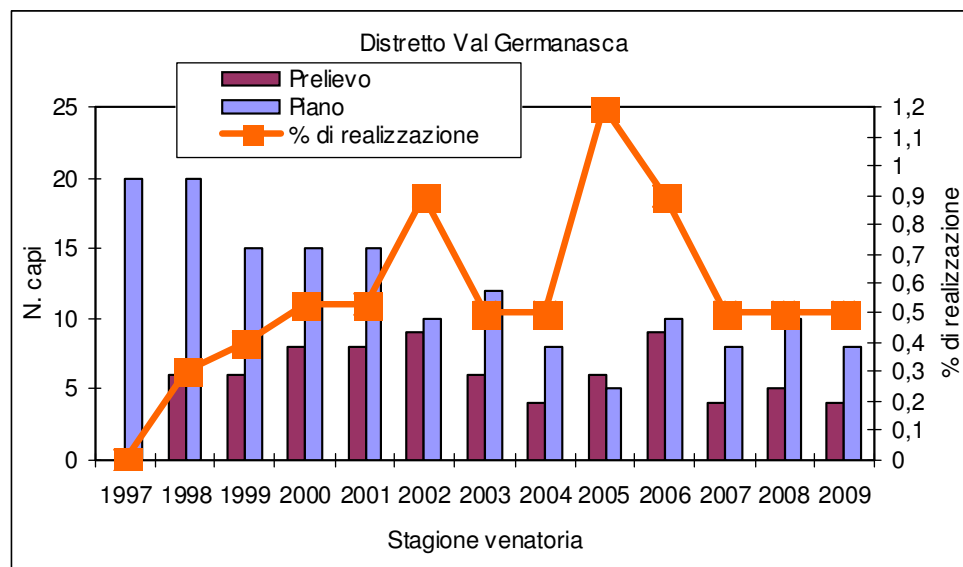
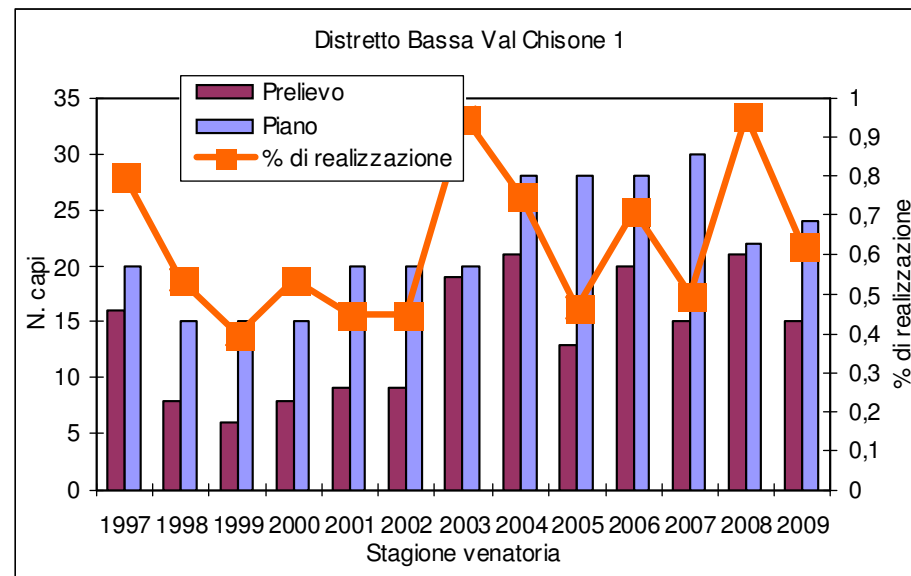
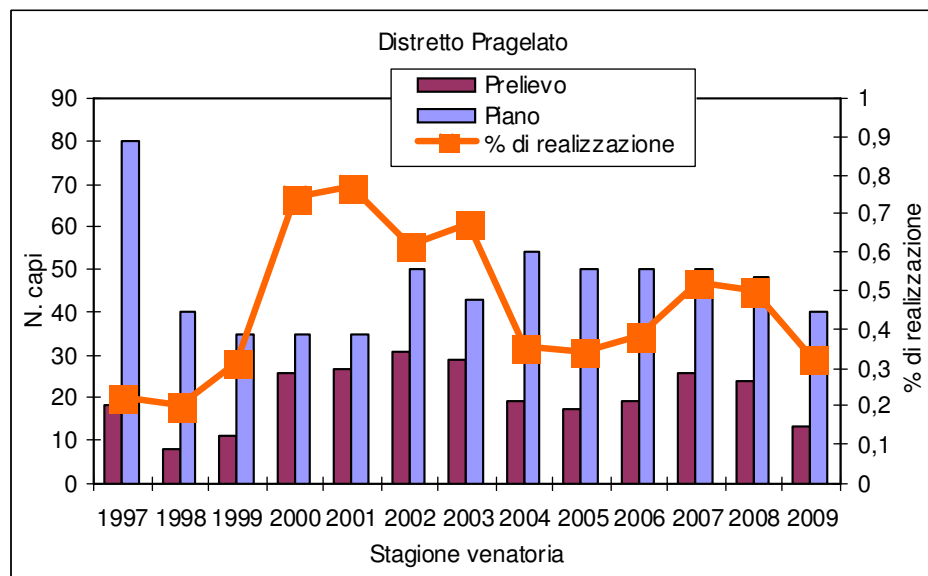




# CAPRIOLO: TRENDS DEGLI ABBATTIMENTI NEGLI ANNI PER DISTRETTO



## CERVO: TRENDS DEGLI ABBATTIMENTI NEGLI ANNI PER DISTRETTO



CAMOSCIO: GIORNATE DI CACCIA NECESSARIE PER L'ABBATTIMENTO DI UN CAPO

Stagione	Classe	Val Pellice			Val Chisone			Val Germanasca			Totale		
		n	x	ds	n	x	ds	n	x	ds	n	x	ds
2005	Giovane	5	1,2	0,4	2	4,5	4,9	7	2,4	2,5	14	2,3	2,5
	Yearling	22	3,2	1,9	17	3,1	2,4	24	3,8	2,4	63	3,4	2,2
	Femmina adulta	27	1,9	1,1	15	1,8	0,9	38	3,3	2,1	80	2,5	1,7
	Maschio adulto	15	3,8	2,7	11	3,1	3,4	29	3,2	2,3	55	3,4	2,6
	Totale	69	2,7	1,9	45	2,7	2,5	98	3,3	2,2	212	3,0	2,2
2006	Giovane	5	2,2	2,2	3	6,3	3,2	9	3,3	2,0	17	3,5	2,6
	Yearling	15	2,5	1,4	12	3,4	1,8	10	3,0	1,9	37	2,9	1,7
	Femmina adulta	24	2,6	1,9	13	2,3	1,3	31	2,7	1,7	68	2,6	1,7
	Maschio adulto	21	2,7	1,5	9	3,6	2,9	24	3,2	2,3	54	3,1	2,1
	Totale	65	2,6	1,7	37	3,3	2,3	74	3,0	1,9	176	2,9	1,9
2007	Giovane	4	4,0	2,6	3	3,3	1,5	8	3,4	3,2	15	3,5	2,7
	Yearling	19	2,9	2,9	13	2,6	1,0	26	2,9	2,5	58	2,8	2,4
	Femmina adulta	29	2,5	2,1	13	3,2	2,0	31	3,1	1,9	73	2,9	2,0
	Maschio adulto	24	4,3	3,2	12	3,4	2,9	25	4,0	3,5	61	4,0	3,2
	Totale	76	3,2	2,8	41	3,1	2,0	90	3,3	2,7	207	3,2	2,6
2008	Giovane	6	3,2	2,0	3	2,0	1,0	6	3,3	2,9	15	3,0	2,2
	Yearling	21	2,1	1,8	14	3,4	2,8	23	3,5	1,9	58	3,0	2,2
	Femmina adulta	26	3,1	2,4	13	1,8	0,9	27	3,1	2,5	66	2,8	2,2
	Maschio adulto	18	3,4	2,5	12	3,2	2,0	25	2,6	1,6	55	3,0	2,0
	Totale	71	2,9	2,2	42	2,7	2,1	81	3,1	2,1	194	2,9	2,1
2009	Giovane	6	2,0	0,6	3	3,0	2,0	6	5,0	2,8	15	3,4	2,4
	Yearling	22	2,4	1,4	10	3,8	2,5	10	3,9	2,6	42	3,1	2,1
	Femmina adulta	26	2,4	1,7	13	2,1	1,9	17	3,4	1,8	56	2,6	1,8
	Maschio adulto	20	3,8	3,0	12	2,8	2,7	11	4,2	3,5	43	3,6	3,0
	Totale	74	2,7	2,1	38	2,8	2,3	44	3,9	2,6	156	3,1	2,3

Note: n=dimensione del campione; x=media; ds=deviazione standard

CAPRIOLO: GIORNATE DI CACCIA NECESSARIE PER L'ABBATTIMENTO DI UN CAPO

Stagione	Classe	Pragelato			Val Pellice			Bassa Chisone			Val German.			Totale		
		n	x	ds	n	x	ds	n	x	ds	n	x	ds	n	x	ds
2005	Giovane	12	1,8	1,0	15	2,2	1,2	9	3,8	1,7	8	2,9	1,4	44	2,5	1,5
	Femmina adulta	19	2,0	1,3	34	2,6	1,7	30	2,8	1,8	29	3,1	1,6	112	2,7	1,7
	Maschio adulto	17	2,1	1,1	31	2,2	1,8	29	2,9	2,0	27	2,4	1,5	104	2,4	1,7
	Totale	48	2,0	1,1	80	2,4	1,7	68	2,9	1,9	64	2,8	1,5	260	2,6	1,6
2006	Giovane	14	1,8	1,1	20	3,0	2,1	14	2,9	1,7	8	2,8	2,2	56	2,6	1,8
	Femmina adulta	26	1,9	1,2	39	2,8	1,9	24	3,9	1,9	28	3,0	1,7	117	2,8	1,8
	Maschio adulto	14	1,9	1,5	36	2,6	1,7	25	2,4	1,8	22	3,6	2,4	97	2,7	1,9
	Totale	54	1,9	1,2	95	2,8	1,8	63	3,1	1,9	58	3,2	2,0	270	2,7	1,8
2007	Giovane	13	1,8	1,1	18	4,0	3,1	15	4,3	1,8	9	3,4	2,6	55	3,5	2,5
	Femmina adulta	24	2,0	1,0	46	3,3	2,7	30	4,1	2,5	24	2,7	1,7	124	3,1	2,3
	Maschio adulto	15	2,5	1,9	28	4,6	3,4	19	3,8	2,7	20	4,9	3,6	82	4,1	3,1
	Totale	52	2,1	1,4	92	3,8	3,0	64	4,1	2,4	53	3,6	2,8	261	3,5	2,7
2008	Giovane	16	2,5	1,9	15	3,2	2,4	6	3,0	2,4	10	3,5	2,5	47	3,0	2,2
	Femmina adulta	28	1,6	0,9	52	3,4	2,9	23	2,4	1,7	37	3,3	2,3	140	2,9	2,3
	Maschio adulto	17	1,8	1,2	42	3,0	2,6	15	3,7	2,8	20	3,1	2,7	94	2,9	2,5
	Totale	61	1,9	1,3	109	3,2	2,7	44	2,9	2,2	67	3,3	2,4	281	2,9	2,4
2009	Giovane	4	2,8	1,7	16	3,3	2,2	12	4,7	3,1	15	4,1	2,1	47	3,8	2,4
	Femmina adulta	12	3,0	1,8	33	2,8	2,1	26	3,1	1,8	22	3,9	2,7	93	3,2	2,2
	Maschio adulto	8	2,9	3,8	13	4,5	3,4	14	4,4	2,5	13	4,7	3,5	48	4,3	3,2
	Totale	24	2,9	2,5	62	3,3	2,5	52	3,8	2,4	50	4,2	2,7	188	3,6	2,6

Note: n=dimensione del campione; x=media; ds=deviazione standard

MUFLONE: GIORNATE DI CACCIA NECESSARIE PER L'ABBATTIMENTO DI UN CAPO

Stagione	Classe	n	x	ds	Stagione	Classe	n	x	ds
2005	Agnello	3	1,0	0,0	2008	Agnello	1	1,0	-
	Yearling maschio					Yearling maschio			
	Femmina adulta	2	3,5	3,5		Femmina adulta	1	1,0	-
	Maschio adulto	3	5,7	3,8		Maschio adulto	2	3,5	2,1
	Totale	8	3,4	3,2		Totale	4	2,3	1,9
2006	Agnello				2009	Agnello	1	2,0	-
	Yearling maschio	1	9,0	-		Yearling maschio	1	2,0	-
	Femmina adulta					Femmina adulta	1	2,0	-
	Maschio adulto	2	5,0	2,8		Maschio adulto	3	4,0	2,0
	Totale	3	6,3	3,1		Totale	6	3,0	1,7
2007	Agnello								
	Yearling maschio	1	3,0	-					
	Femmina adulta	3	5,3	4,0					
	Maschio adulto	2	6,0	7,1					
	Totale	6	5,2	4,2					

Note: n=dimensione del campione; x=media; ds=deviazione standard

CERVO: GIORNATE DI CACCIA NECESSARIE PER L'ABBATTIMENTO DI UN CAPO

Stagione	Classe	Pragelato			Bassa Chisone 1			Bassa Chisone 2			Val Germanasca			Totale		
		N	x	n	n	x	ds	n	x	ds	n	x	ds	n	x	ds
2005	Giovane	3	8,0	4,4	3	4,3	2,1				1	3,0	-	7	5,7	3,5
	Daguet	2	5,0	4,2	3	3,0	2,0				2	4,5	2,1	7	4,0	2,4
	Femmina adulta	8	4,3	2,5	4	4,8	3,4				2	2,0	1,4	14	4,1	2,7
	Maschio adulto	4	4,5	2,4	3	4,7	3,8				1	12,0	-	8	5,5	3,7
	Totale	17	5,1	3,1	13	4,2	2,7				6	4,7	3,9	36	4,7	3,0
2006	Giovane	1	1,0	-	5	4,6	4,6				1	3,0	-	7	3,9	4,0
	Daguet	4	3,0	2,0	2	3,0	2,8				1	2,0	-	7	2,9	1,9
	Femmina adulta	6	4,0	2,5	10	3,4	3,3				5	7,4	4,2	21	4,5	3,6
	Maschio adulto	8	3,8	2,5	3	5,7	4,2				1	7,0	-	12	4,5	2,9
	Totale	19	3,5	2,3	20	4,0	3,6				8	6,1	3,9	47	4,2	3,2
2007	Giovane	4	5,8	4,5	3	4,3	2,5				1	2,0	-	8	4,8	3,5
	Daguet	5	2,0	1,0	1	6,0	-				1	4,0	-	7	2,9	1,8
	Femmina adulta	12	4,8	2,7	10	1,7	0,9				2	6,0	1,4	24	3,6	2,6
	Maschio adulto	5	6,2	4,5	1	2,0	-							6	5,5	4,4
	Totale	26	4,7	3,3	15	2,5	1,9				4	4,5	2,1	45	4,0	3,0
2008	Giovane	1	4,0	-	6	4,2	2,3							7	4,1	2,1
	Daguet	5	2,6	2,1	2	3,0	0,0				1	3,0	-	8	2,8	1,6
	Femmina adulta	10	2,6	1,6	8	3,4	1,5				3	5,0	1,7	21	3,2	1,7
	Maschio adulto	8	3,9	2,9	5	3,6	2,1				1	3,0	-	14	3,7	2,4
	Totale	24	3,1	2,2	21	3,6	1,8				5	4,2	1,6	50	3,4	2,0
2009	Giovane	2	5,5	3,5	1	1,0	-				1	1,0	-	4	3,3	3,3
	Daguet	1	1,0	-	3	7,0	1,7				1	1,0	-	5	4,6	3,5
	Femmina adulta	6	3,5	3,1	8	3,6	2,9	2	9,5	4,9	1	1,0	-	17	4,1	3,6
	Maschio adulto	4	4,3	3,9	3	8,0	2,0				1	2,0	-	8	5,4	3,6
	Totale	13	3,8	3,2	15	5,0	3,2	2	9,5	4,9	4	1,3	0,5	34	4,4	3,5

Note: n=dimensione del campione; x=media; ds=deviazione standard

## ANALISI ABBATTIMENTI SANITARI NELLA CACCIA DI SELEZIONE AGLI UNGULATI

### NUMERO PRELIEVI SANITARI

#### CAMOSCIO

Classe	VC	VG	VP	Totale
GIO				
BIN			1	1
FA	2	1	4	7
MA				
<b>Totale</b>	<b>2</b>	<b>1</b>	<b>5</b>	<b>8</b>

#### CAPRIOLO

Classe	PR	VC	VG	VP	Totale
GIO			1		1
FA				1	1
MA				2	2
<b>Totale</b>		<b>1</b>	<b>1</b>	<b>2</b>	<b>4</b>

#### MUFLONE

Classe	VP	Totale
GIO		
BIN		
FA	1	1
MA		
<b>Totale</b>	<b>1</b>	<b>1</b>

#### CERVO

Classe	PR	VC1	VC2	VG	Totale
GIO					
DAG					
FA					
MA					
<b>Totale</b>					

### TIPI DI ANOMALIE

#### CAMOSCIO

Cause	GIO	BIN	FA	MA	Totale
CONGIUNTIVITE				3	3
FRATTURE/AMPUTAZIONI			1	3	4
LESIONE DIVERSE				1	1
PESO					
<b>Totale complessivo</b>			<b>1</b>	<b>7</b>	<b>8</b>

#### CAPRIOLO

Cause	GIO	FA	MA	Totale
FRATTURE/AMPUTAZIONI	1	1	1	3
LESIONI DIVERSE			1	1
PESO				
<b>Totale complessivo</b>	<b>1</b>	<b>1</b>	<b>2</b>	<b>4</b>

#### MUFLONE

Cause	GIO	BIN	FA	MA	Totale
CONGIUNTIVITE					
FRATTURE/AMPUTAZIONI				1	1
LESIONE DIVERSE					
PESO					
<b>Totale complessivo</b>				<b>1</b>	<b>1</b>

#### CERVO

Cause	GIO	DAG	FA	MA	Totale
PESO					
<b>Totale complessivo</b>					

#### Legenda:

GIO = giovane	PR = Prigelato
BIN = yearling	VC = Bassa Val Chisone e Pinerolese
DAG = daguet	VG = Val Germanasca
FA = femmina adulta	VC1 = Bassa Val Chisone 1
MA = maschio adulto	VC2 = Bassa Val Chisone 2

ANALISI ABBATTIMENTI NON CONFORMI NELLA CACCIA DI SELEZIONE AGLI UNGULATI

**CAMOSCIO**

Classe	VC	VG	VP	Totale
CAP				
BIN				
FA				
MA	1	1		
Totale complessivo	1	1		2

**Tipi di errore**

Classe	VC	VG	VP	Totale
MA x FA o BIN o CAP	1	1		2
GIO x FA o BIN				
FA x BIN o CAP				
BIN x MA				
FA x BIN				
Totale complessivo	1	1		2

**Legenda:**

GIO = giovane  
 BIN = yearling  
 DAG = daguet  
 FA = femmina adulta  
 MA = maschio adulto  
 AGN = giovane  
 YRM = yearling maschio

PR = Prigelato  
 VC = Val Chisone  
 VG = Val Germanasca  
 VP = Val Pellice

**CAPRIOLO**

Classe	PR	VC	VG	VP	Totale
GIO					
FA					
MA	2				2
Totale complessivo	2				2

**Tipi di errore**

Classe	PR	VC	VG	VP	Totale
MA x FA o GIO	2				2
FA x GIO					
Totale complessivo	2				2

Capi abbattuti illegalmente, non presentati ai centri di controllo e sequestrati dagli Organi di vigilanza: -

Capi rinvenuti sul territorio abbandonati e palesemente abbattuti: -

ABBATTIMENTI SANITARI E NON CONFORMI NELLA CACCIA DI SELEZIONE AGLI  
UNGULATI: CONFRONTO CON GLI ANNI PRECEDENTI

**Camoscio**

Stagione	Classe	Val Pellice				Val Chisone				Val Germanasca				Totale			
		CONF	ET	SAN	TOT	CONF	ET	SAN	TOT	CONF	ET	SAN	TOT	CONF	ET	SAN	TOT
2005	Capretti	5			5	2			2	7			7	14			14
	Yearling	20		2	22	16		1	17	23		1	24	59		4	63
	Femmine ad.	25		2	27	14	1		15	34		4	38	73	1	6	80
	Maschi adulti	10	1	4	15	9	1	1	11	26	1	2	29	45	3	7	55
	Totale	60	1	8	69	41	2	2	45	90	1	7	98	191	4	17	212
2006	Capretti	5			5	3			3	9			9	17			17
	Yearling	14			14	12			12	8	1	1	10	34	1	1	36
	Femmine ad.	23		1	24	13			13	29		2	31	65		3	68
	Maschi adulti	20		1	21	9			9	19	1	4	24	48	1	5	54
	Totale	62		2	64	37			37	65	2	7	74	164	2	9	175
2007	Capretti	4			4	3			3	7		1	8	14		1	15
	Yearling	18		1	19	13			13	24	1	1	26	55	1	2	58
	Femmine ad.	28		1	29	12		1	13	28		3	31	68		5	73
	Maschi adulti	20	1	3	24	11		1	12	23	1	1	25	54	2	5	61
	Totale	70	1	5	76	39		2	41	82	2	6	90	191	3	13	207
2008	Capretti	5	1		6	3			3	5		1	6	13	1	1	15
	Yearling	21			21	13	1		14	22		1	23	56	1	1	58
	Femmine ad.	25		1	26	13			13	27			27	65		1	66
	Maschi adulti	18			18	12			12	22		3	25	52		3	55
	Totale	69	1	1	71	41	1		42	76		5	81	186	2	6	194
2009	Capretti	6			6	3			3	6			6	15			15
	Yearling	21		1	22	10			10	10			10	41		1	42
	Femmine ad.	22		4	26	12		1	13	15		2	17	49		7	56
	Maschi adulti	20			20	11	1		12	10	1		11	41	2		43
	Totale	69		5	74	36	1	1	38	41	1	2	44	143	2	8	156

Note: CONF=abbattimenti conformi; ET=abbattimenti non conformi SAN=abbattimenti sanitari

## Mufone

Stagione	Classe	CONF	ET	SAN	TOT
2005	Agnelli	3			3
	Yearling maschi				
	Femmine adulte	2			2
	Maschi adulti	3			3
	Totale	8			8
2006	Agnelli				
	Yearling maschi		1		1
	Femmine adulte				
	Maschi adulti	2			2
	Totale	2	1		3
2007	Agnelli				
	Yearling maschi		1		1
	Femmine adulte	3			3
	Maschi adulti	2			2
	Totale	5	1		6
2008	Agnelli	1			1
	Yearling maschi				
	Femmine adulte	1			1
	Maschi adulti	2			2
	Totale	4			4
2009	Agnelli	1			1
	Yearling maschi	1			1
	Femmine adulte			1	1
	Maschi adulti	3			3
	Totale	5		1	6

Note: CONF=abbattimenti conformi; ET=abbattimenti non conformi, SAN=abbattimenti sanitari



## Cervo

Stagione	Classe	Pragelato				Bassa V. Chisone 1				Bassa V. Chisone 2				Val Germanasca				Totale			
		CONF	ET	SAN	TOT	CONF	ET	SAN	TOT	CONF	ET	SAN	TOT	CONF	ET	SAN	TOT	CONF	ET	SAN	TOT
2005	Giovani	3			3	2		1	3					1			1	6		1	7
	Daguet	2			2	3			3					2			2	7			7
	Femmine ad.	7	1		8	4			4					2			2	13	1		14
	Maschi adulti	4			4	3			3					1			1	8			8
	Totale	16	1		17	12		1	13					6			6	34	1	1	36
2006	Giovani	1			1	4		1	5					1			1	6		1	7
	Daguet	3		1	4	2			2					1			1	6		1	7
	Femmine ad.	6			6	9	1		10					5			5	20	1		21
	Maschi adulti	8			8	3			3					2			2	13			13
	Totale	18		1	19	18	1	1	20					9			9	45	1	2	48
2007	Giovani	4			4	3			3					1			1	8			8
	Daguet	5			5	1			1					1			1	7			7
	Femmine ad.	12			12	10			10					2			2	24			24
	Maschi adulti	4		1	5	1			1									5		1	6
	Totale	25		1	26	15			15					4			4	44		1	45
2008	Giovani	1			1	6			6									7			7
	Daguet	5			5	2			2					1			1	8			8
	Femmine ad.	10			10	8			8					3			3	21			21
	Maschi adulti	6	2		8	5			5					1			1	12	2		14
	Totale	22	2		24	21			21					5			5	48	2		50
2009	Giovani	2			2	1			1					1			1	4			4
	Daguet	1			1	3			3					1			1	5			5
	Femmine ad.	6			6	8			8	2		2		1			1	17			17
	Maschi adulti	4			4	3			3					1			1	8			8
	Totale	13			13	15			15	2		2		1			1	34			34

Note: CONF=abbattimenti conformi; ET=abbattimenti non conformi; SAN=abbattimenti sanitari

## Capriolo

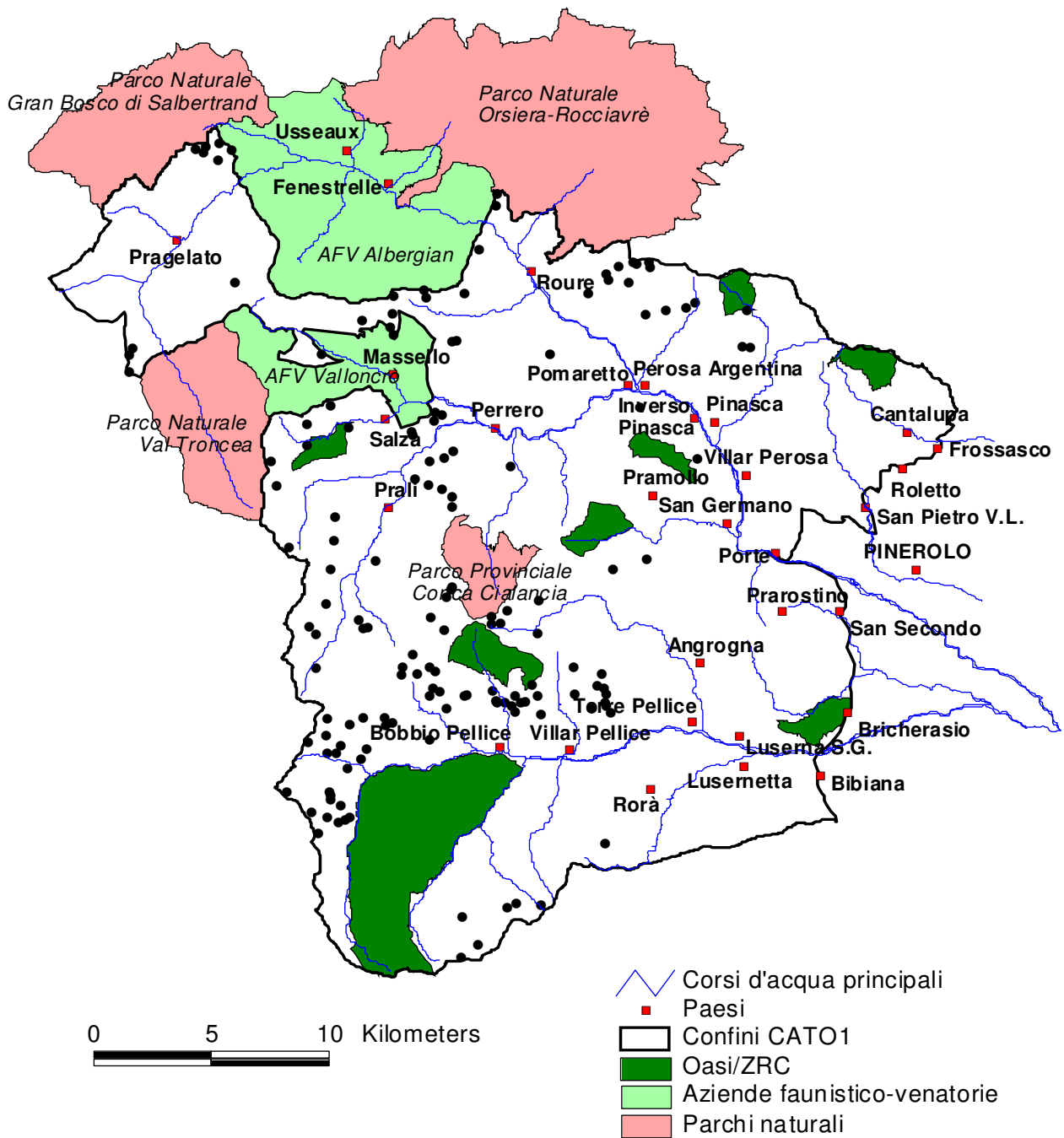
Stagione	Classe	Pragelato				Val Pellice				Val Chisone				Val Germanasca				Totale			
		CONF	ET	SAN	TOT	CONF	ET	SAN	TOT	CONF	ET	SAN	TOT	CONF	ET	SAN	TOT	CONF	ET	SAN	TOT
2005	Giovani	12			12	15			15	9			9	8			8	44			44
	Femmine ad.	19			19	34			34	30			30	29			29	112			112
	Maschi adulti	16	1		17	30	1	1	32	27		2	29	25		2	27	98	2	5	105
	Totale	47	1		48	79	1	1	81	66		2	68	62		2	64	254	2	5	261
2006	Giovani	14			14	20			20	14			14	8			8	56			56
	Femmine ad.	26			26	38		1	39	23		1	24	28			28	115		2	117
	Maschi adulti	14			14	34	1	1	36	24		1	25	22			22	94	1	2	97
	Totale	54			54	92	1	2	95	61		2	63	58			58	265	1	4	270
2007	Giovani	13			13	18			18	15			15	9			9	55			55
	Femmine ad.	24			24	46			46	29		1	30	24			24	123		1	124
	Maschi adulti	14	1		15	26	2		28	19			19	19	1		20	78	4		82
	Totale	51	1		52	90	2		92	63		1	64	52	1		53	256	4	1	261
2008	Giovani	16			16	15			15	6			6	10			10	47			47
	Femmine ad.	27	1		28	51		1	52	23			23	35	2		37	136	3	1	140
	Maschi adulti	17			17	39	1	2	42	14	1		15	19	1		20	89	3	2	94
	Totale	60	1		61	105	1	3	109	43	1		44	64	3		67	272	6	3	281
2009	Giovani	4			4	16			16	11		1	12	15			15	46		1	47
	Femmine ad.	12			12	33			33	26			26	21	1		22	92		1	93
	Maschi adulti	6	2		8	11		2	13	14			14	13			13	44	2	2	48
	Totale	24	2		24	60		2	62	51		1	52	49	1		50	182	2	4	188

Note: CONF=abbattimenti conformi; ET=abbattimenti non conformi; SAN=abbattimenti sanitari

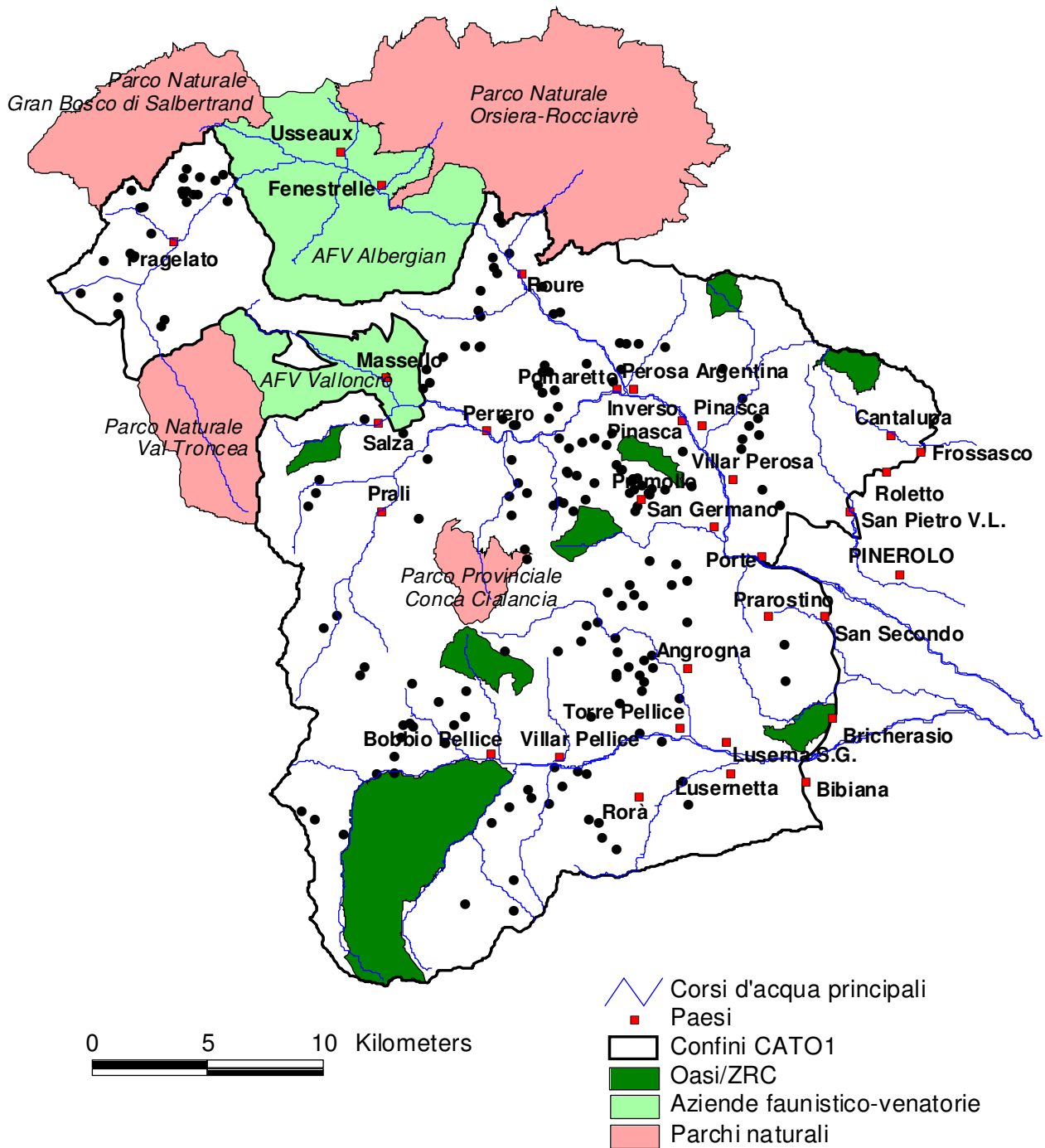
DISTRIBUZIONE DEL PRELIEVO DEGLI UNGULATI NEI COMUNI

Comune	Camoscio	Capriolo	Cervo	Mufone	Totale complessivo
ANGROGNA	6	12			18
BOBBIO PELLICE	40	16		6	62
BRICHERASIO		2			2
INVERSO PINASCA	2	1			3
LUSERNA S. GIOVANNI		1			1
LUSERNETTA		1			1
MASSELLO	5				5
PEROSA ARGENTINA	10	5	4		19
PERRERO	8	37	4		49
PINASCA	3	5			8
POMARETTO		2			2
PRAGELATO	10	24	13		47
PRALI	23	9			32
PRAMOLLO	2	25	2		29
RORA'		4			4
ROURE	11	12	11		34
SALZA DI PINEROLO	8	2			10
TORRE PELLICE	6	14			20
VILLAR PELLICE	22	12			34
VILLAR PEROSA		4			4
<b>Totale complessivo</b>	<b>156</b>	<b>188</b>	<b>34</b>	<b>6</b>	<b>384</b>

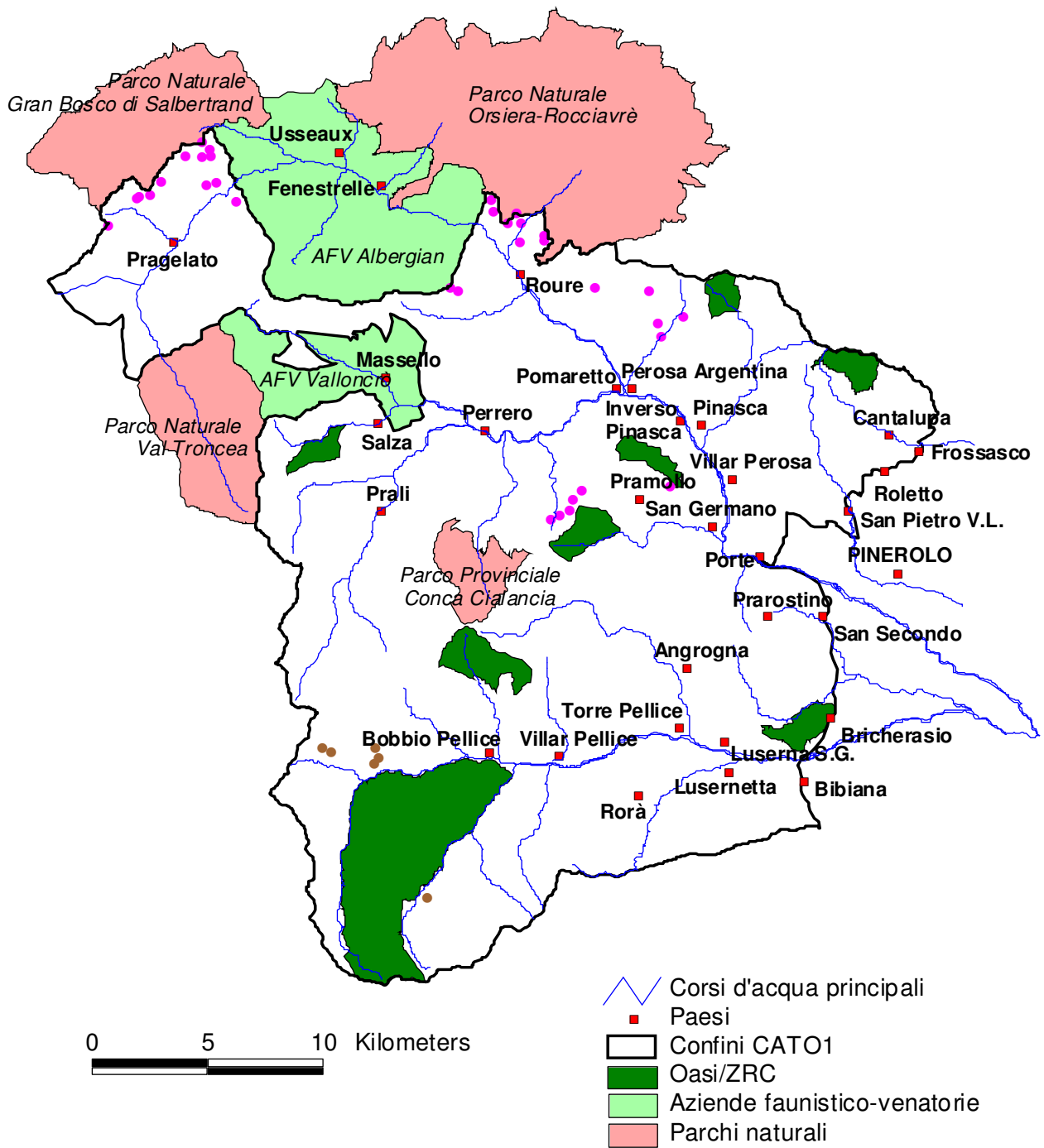
# CAMOSCIO: LOCALIZZAZIONE DEGLI ABBATTIMENTI



# CAPRIOLO: LOCALIZZAZIONE DEGLI ABBATTIMENTI



# CERVO E MUFLONE: LOCALIZZAZIONE DEGLI ABBATTIMENTI



Note: ● Cervo; ● Muflone

**RISULTATI  
CACCIA AL CINGHIALE**

## CARNIERE E CALENDARIO CINGHIALE

AREA	CARNIERE	CALENDARIO	GIORNATE DI CACCIA
VALLI PELLICE, CHISONE E GERMANASCA	Numero massimo di capi per cacciatore: 5	30 settembre 2009 30 dicembre 2009	MERCOLEDI' DOMENICA

## AREE DI CACCIA AL CINGHIALE

AREA	COMUNI
VAL PELLICE	Bricherasio, Bibiana, Lusernetta, Luserna S.G., Torre Pellice, Villar Pellice, Bobbio Pellice, Angrogna, Rorà
VAL CHISONE e GERMANASCA	Pragelato, Roure, Perosa A., Pinasca, Villar Perosa, S. Germano, Porte, Inverso Pinasca, Pramollo, Pomaretto, Perrero, Prali, Massello, Salza, S. Pietro V. L., Pinerolo, Roletto, Frossasco, Cantalupa, Prarostino, S. Secondo

## RISULTATI PRELIEVI CINGHIALE

Area di caccia	M	F	Totale
VAL PELLICE	54	55	109
VAL CHISONE, GERM. E PIN.	127	127	254
Totale CATO1	181	182	363

## RISULTATI PRELIEVI CINGHIALE PER VALLE

Valle	M	F	Totale
Val Pellice	54	55	109
Pinerolese pedemontano	23	23	46
Val Chisone	87	90	177
Val Germanasca	17	14	31
Totale complessivo	181	182	363

## COMPOSIZIONE DEL CARNIERE DEL CINGHIALE PER CLASSI DI ETÀ'

Classe di età	Val Pellice				Valli Chisone, Germ. e Pin.				Totale CATO1			
	M	F	Totale	%	M	F	Totale	%	M	F	Totale	%
0-12 mesi	24	16	40	36,7	57	39	96	37,8	81	55	136	37,5
13-24 mesi	19	23	42	38,5	45	62	107	42,1	64	85	149	41,0
25-36 mesi	10	10	20	18,3	11	14	25	9,8	21	24	45	12,4
oltre 36 mesi	1	6	7	6,4	14	12	26	10,2	15	18	33	9,1
Totale complessivo	54	55	109	100,0	127	127	254	100,0	181	182	363	100,0



CALENDARIO ABBATTIMENTI CINGHIALE

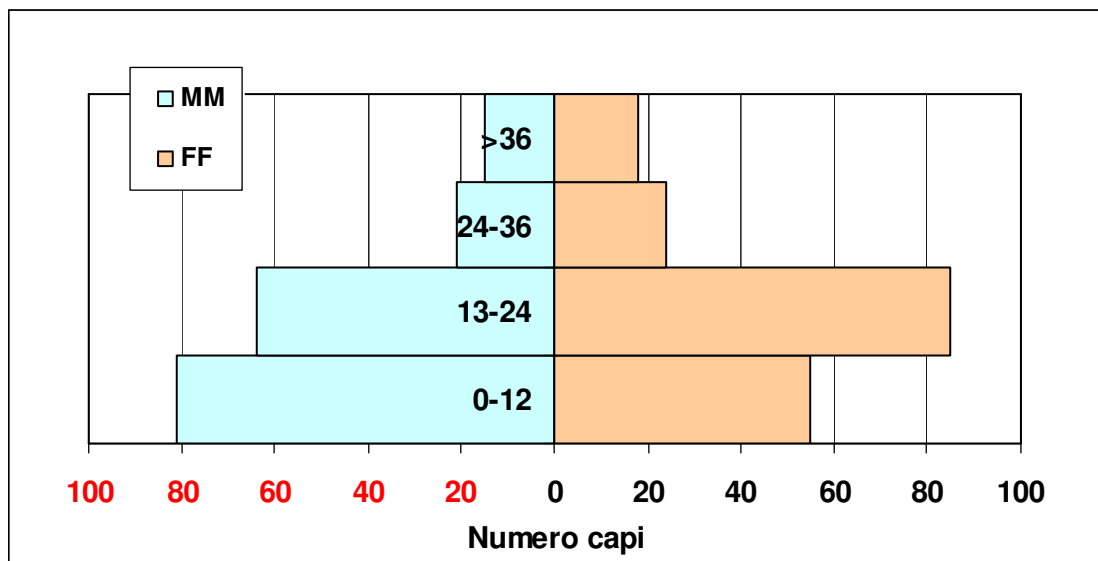
Data	Giorno	VAL PELLICE			VAL CHISONE, GERM. E PIN.			TOTALE CATO1
		M	F	TOTALE	M	F	TOTALE	
20090930	MER	2	3	5	8	5	13	18
20091004	DOM	2	1	3	18	9	27	30
20091007	MER	1	1	2	1	3	4	6
20091011	DOM	1	3	4	3	6	9	13
20091014	MER				5	3	8	8
20091018	DOM		1	1	4	3	7	8
20091021	MER	3	1	4		1	1	5
20091025	DOM	2	1	3	2	3	5	5
20091028	MER	1	1	2	6	5	11	13
20091101	DOM	1	2	3	7	5	12	15
20091104	MER	1		1		2	2	3
20091108	DOM				1		1	1
20091111	MER	2	2	4	2	5	7	11
20091115	DOM	8	4	12	8	5	13	25
20091118	MER	3	4	7	4	2	6	13
20091122	DOM	3	4	7	6	5	11	18
20091125	MER	3	4	7	5	7	12	19
20091129	DOM		2	2	2	5	7	9
20091202	MER	4	3	7	3	4	7	14
20091206	DOM	11	11	22	9	12	21	43
20091209	MER				6	2	8	8
20091213	DOM				1	5	6	6
20091216	MER				6	5	11	11
20091220	DOM				4	4	8	8
20091223	MER		1	1	3	3	6	7
20091227	DOM	5	3	8	6	9	15	23
20091230	MER	1	3	4	7	9	16	20
Totale complessivo		54	55	109	127	127	254	363

Legenda: F=femmine; M=maschi

## DISTRIBUZIONE DEL PRELIEVO DEL CINGHIALE NEI COMUNI

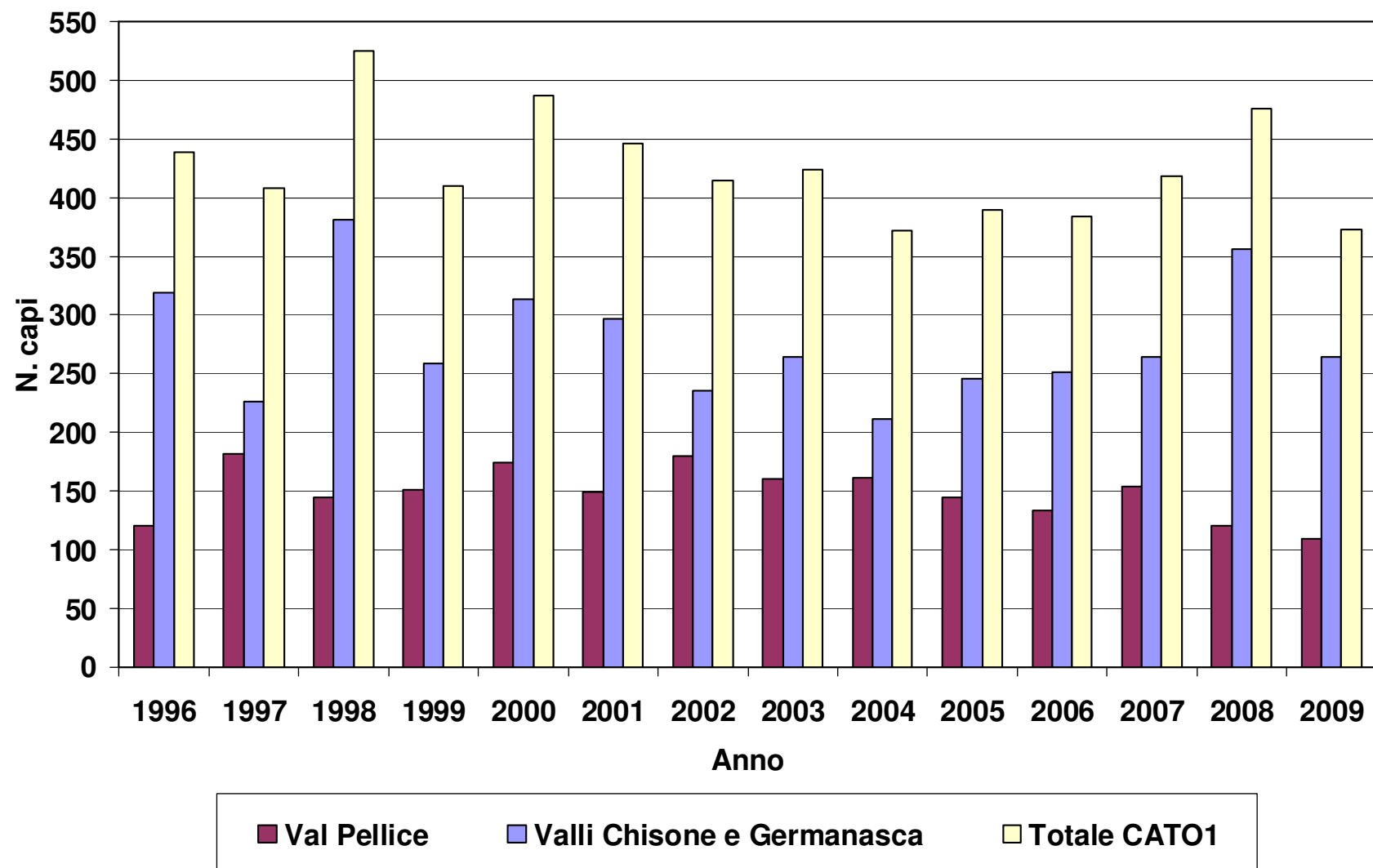
Comune	N. capi
ANGROGNA	12
BIBIANA	4
BOBBIO PELLICE	19
BRICHERASIO	5
CANTALUPA	12
FROSSASCO	2
INVERSO PINASCA	7
LUSERNA S. GIOVANNI	6
LUSERNETTA	14
PEROSA ARGENTINA	30
PERRERO	27
PINASCA	43
PINEROLO	3
POMARETTO	3
PORTE	5
PRALI	1
PRAMOLLO	24
PRAROSTINO	1
ROLETTO	6
RORA'	4
ROURE	41
S. GERMANO CHISONE	8
S. PIETRO VAL LEMINA	22
S. SECONDO DI PINEROLO	1
TORRE PELLICE	8
VILLAR PELLICE	36
VILLAR PEROSA	19
<b>Totale complessivo</b>	<b>363</b>

## COMPOSIZIONE DEL CARNIERE DEL CINGHIALE PER CLASSI DI ETÀ'

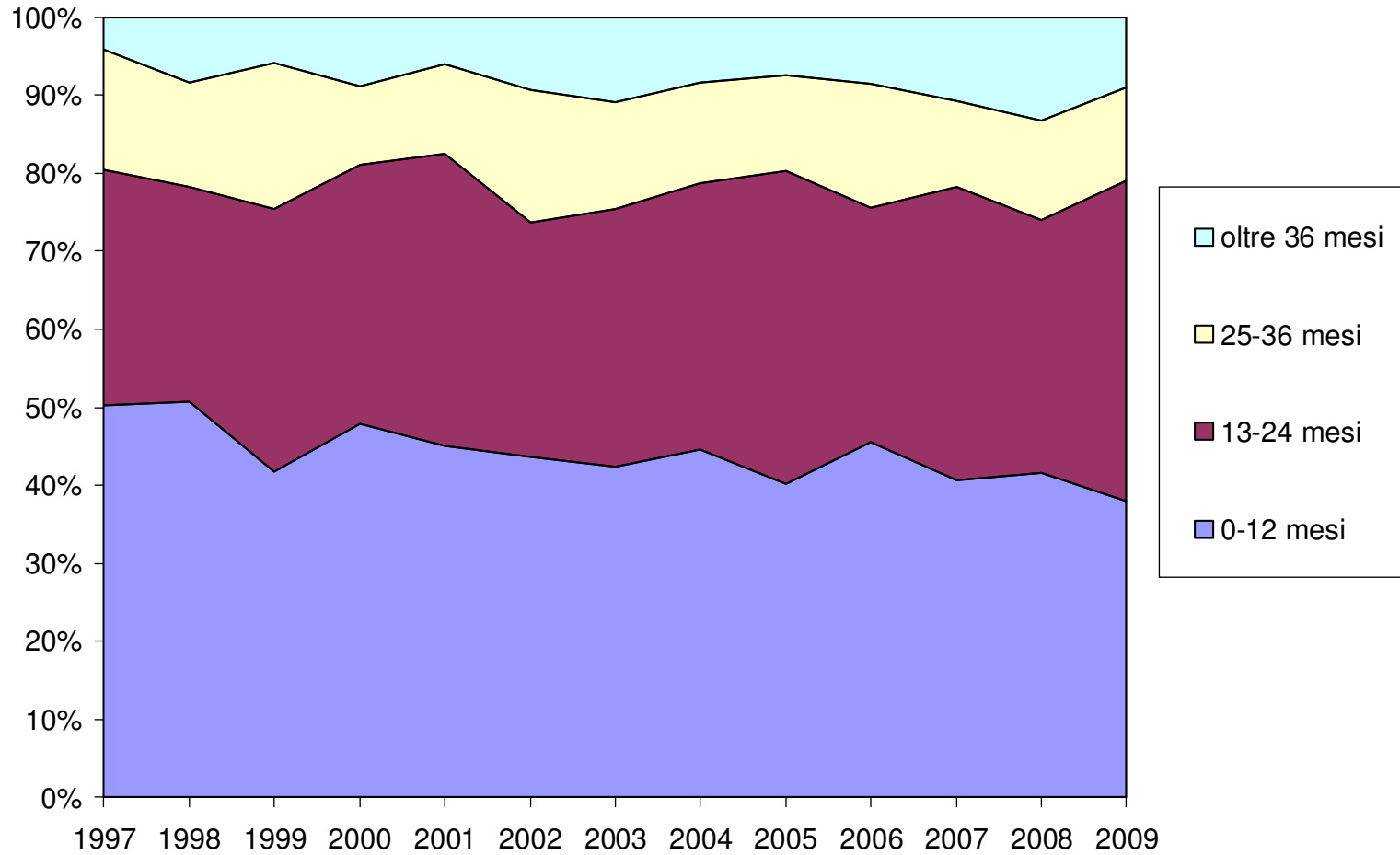


L'età è espressa in mesi.

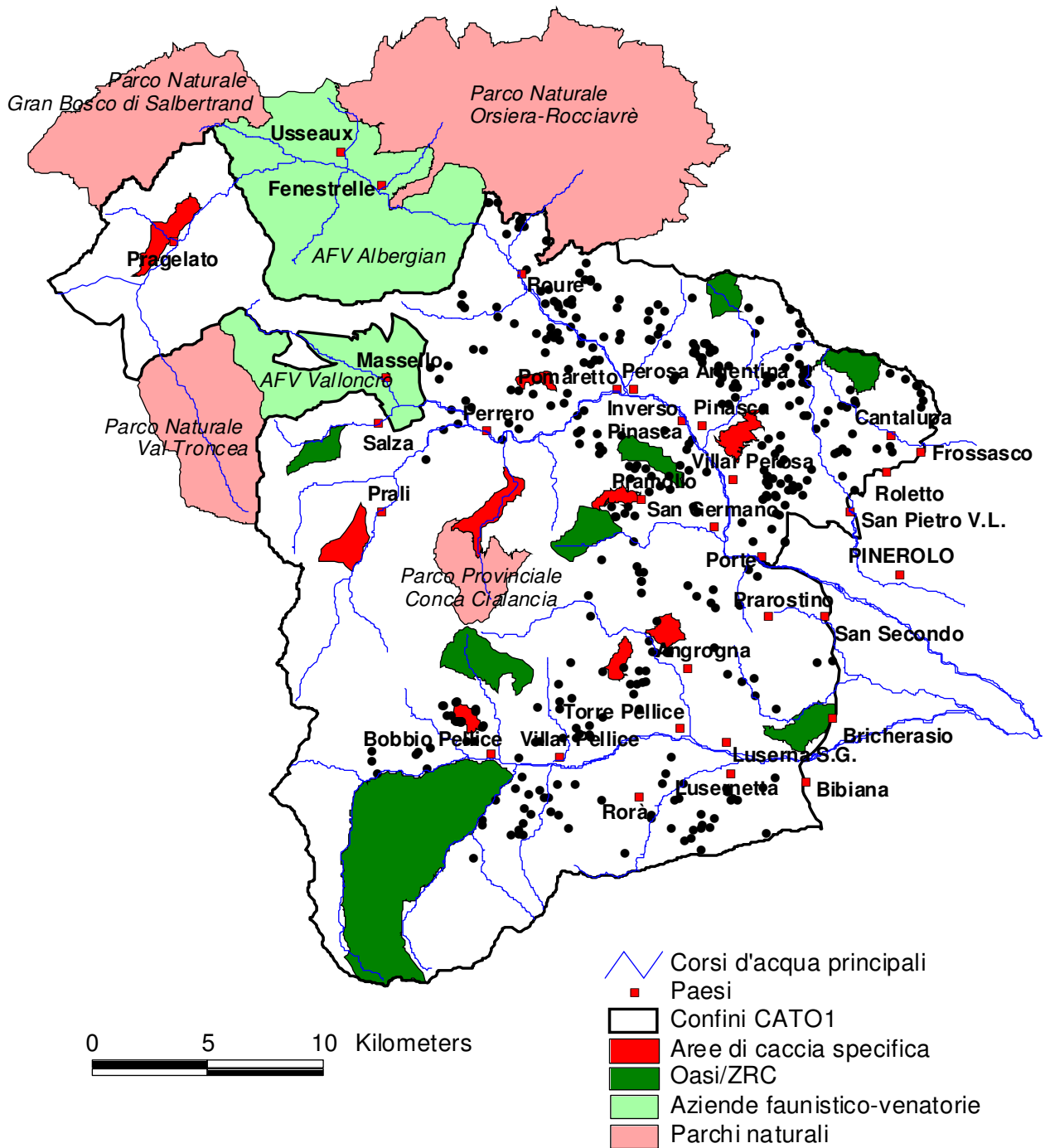
## TRENDS DEGLI ABBATTIMENTI DI CINGHIALE NEGLI ANNI



# COMPOSIZIONE PERCENTUALE DELLA POPOLAZIONE DI CINGHIALE CACCIATA NEGLI ANNI



# LOCALIZZAZIONE DEGLI ABBATTIMENTI DI CINGHIALE



**RISULTATI  
CACCIA ALLE SPECIE DELLA  
TIPICA FAUNA ALPINA**

TIPICA FAUNA ALPINA: PIANO DI ABBATTIMENTO E CALENDARIO 2009/2010  
(DD.G.R. n. 126-9450 del 1.8.2008 e n. 3-12267 del 30.9.2009)

SPECIE	SETTORE	CAPI PRELEVABILI	PERIODO	GIORNATE DI CACCIA
FAGIANO DI MONTE	VAL PELLICE	9	4 ottobre 2009 4 novembre 2009	MERCOLEDI' DOMENICA
	VAL CHISONE E GERMANASCA	16		
COTURNICE	VAL PELLICE	10		
	VAL CHISONE E GERMANASCA	10		

Il Comitato di gestione del CA, in base alla verifica dei capi abbattuti al termine della quinta giornata (18 ottobre 2009), su indicazione del Coordinatore faunistico regionale, deve immediatamente procedere alla chiusura dell'attività venatoria alle specie di cui sopra, nel caso in cui il numero di capi presentati sia inferiore o uguale al 50% del piano autorizzato. Nel caso il piano sia suddiviso in più distretti, il 50% deve intendersi sul totale del piano autorizzato. Nel caso in cui si verificano una o più giornate con condizioni climatiche che impediscano l'uscita prima della data stabilita per la verifica, è data facoltà al coordinatore incaricato di valutare la possibilità di procrastinare il periodo utile.

SETTORI DI CACCIA ALLA TIPICA FAUNA ALPINA

DISTRETTO	COMUNI
VAL PELLICE	Bricherasio, Bibiana, Lusernetta, Luserna S.G., Torre Pellice, Villar Pellice, Bobbio Pellice, Angrogna, Rorà
VAL CHISONE e GERMANASCA	Pragelato, Roure, Perosa A., Pinasca, Villar Perosa, S. Germano, Porte, Inverso Pinasca, Pramollo, Pomaretto, Perrero, Prali, Massello, Salza, S. Pietro V. L., Pinerolo, Roletto, Frossasco, Cantalupa, Prarostino, S. Secondo

## RISULTATI PRELIEVI TIPICA FAUNA ALPINA

	Val Pellice			Val Chisone e G.			Totale CA TO 1		
	PRE	REA	%	PRE	REA	%	PRE	REA	%
<b>FAGIANO DI MONTE</b>	9	8	89%	16	10	63%	<b>25</b>	<b>18</b>	72%
<b>COTURNICE</b>	10	7	70%	10	11	110%	<b>20</b>	<b>18</b>	90%

Note: PRE=piano previsto; REA=piano realizzato; %=perc. di realizzazione

## TIPICA FAUNA ALPINA: COMPOSIZIONE DEL CARNIERE REALIZZATO

DISTRETTO	specie	Sesso	AD	JUV	Totale		
Val Pellice	COTURNICE	M		3	3		
		IND			4		
		TOT		3	4	7	
FAGIANO DI MONTE		M		2	6	8	
		F			1	1	2
		IND				6	6
Valli Chisone e Germanasca	COTURNICE	M		3	3		
		F		1	1	2	
		IND				6	6
FAGIANO DI MONTE		M		4	7	11	
		F					
		IND					
Totale CATO1	COTURNICE	M		3	7	10	
		F		6	0	6	
		IND		1	1	2	
FAGIANO DI MONTE		M		0	10	10	
		F		7	11	18	
		IND					
Totale CATO1	COTURNICE	M		5	13	18	
		F					
		IND					

Legenda:

M = maschio

F = femmina

IND = animale di sesso e/o età indeterminati

ADU = adulto

JUV = giovane dell'anno



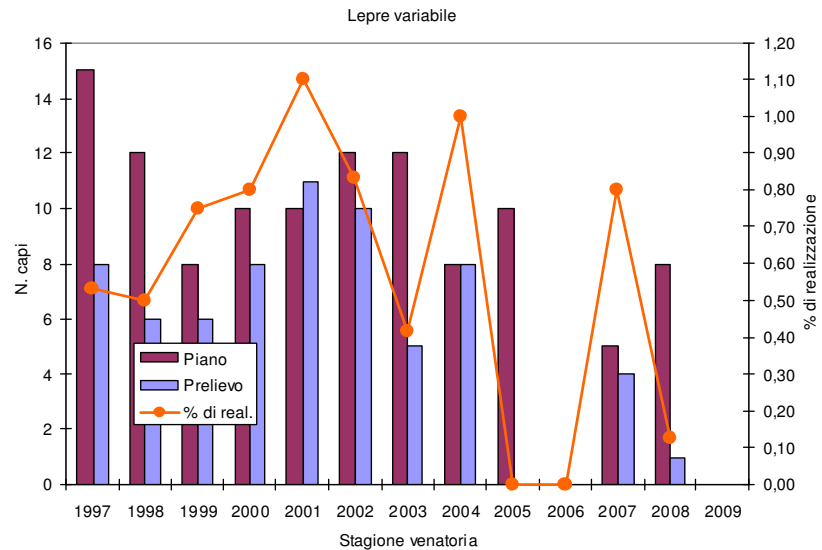
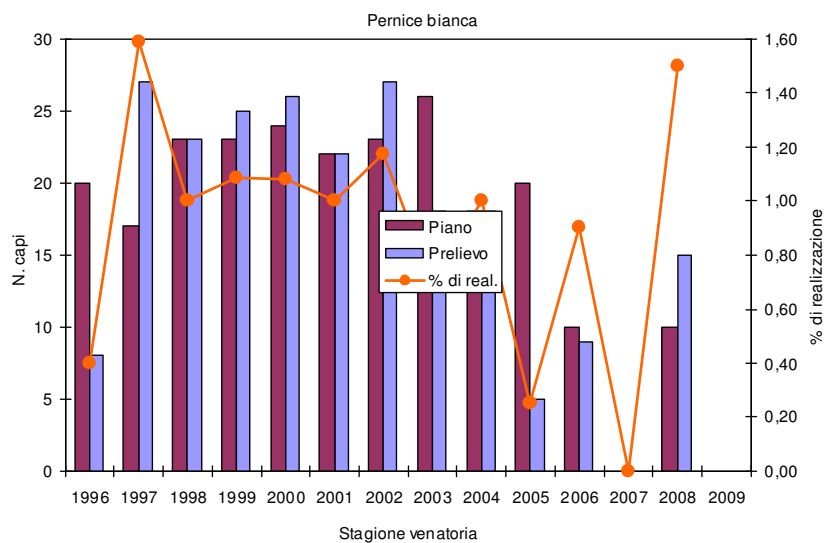
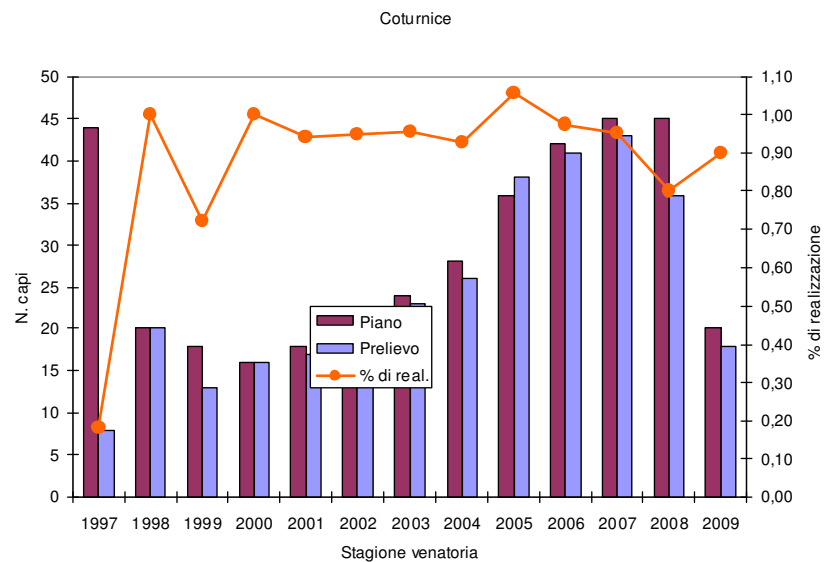
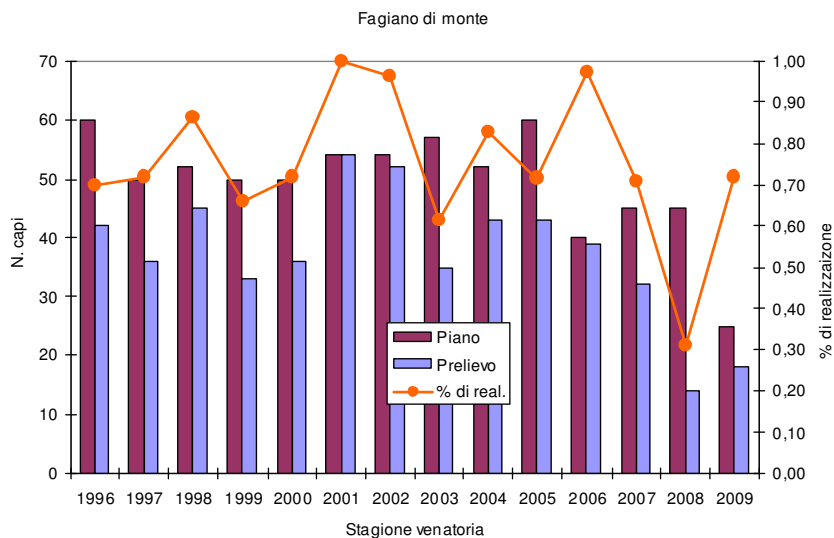
CHIUSURE ANTICATE ALLA CACCIA ALLA TIPICA FAUNA ALPINA PER  
COMPLETAMENTO DEL PIANO

<b>Specie</b>	<b>Distretto</b>	<b>Data completamento piano</b>
Coturnice	Valli Chisone e Germanasca	01-nov

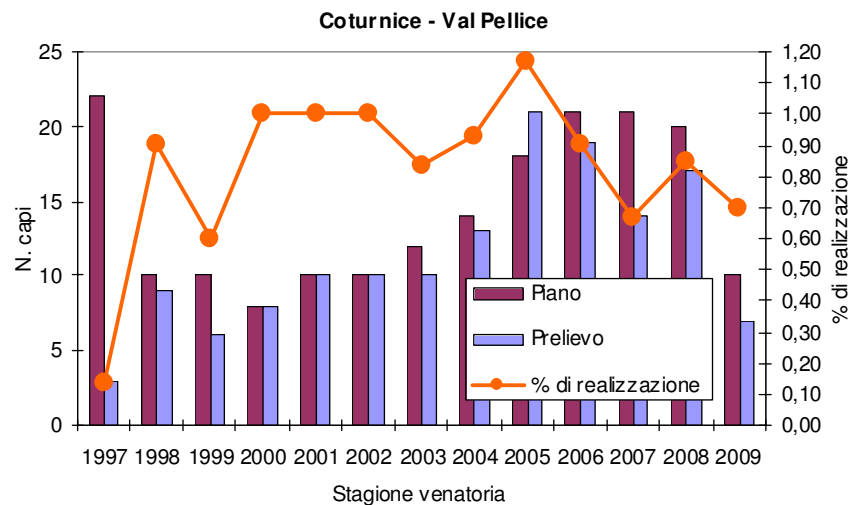
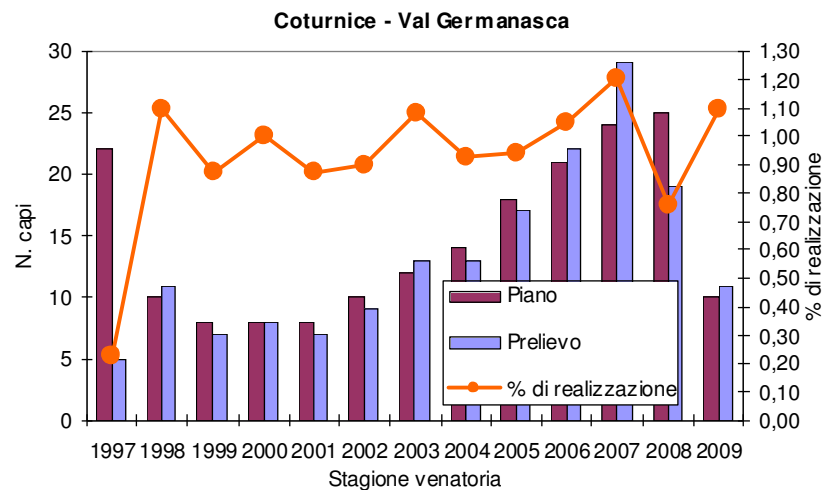
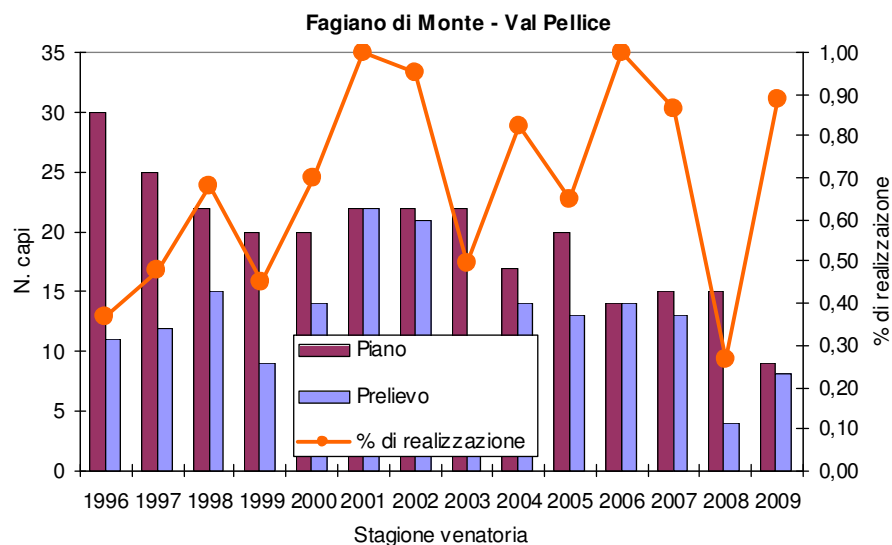
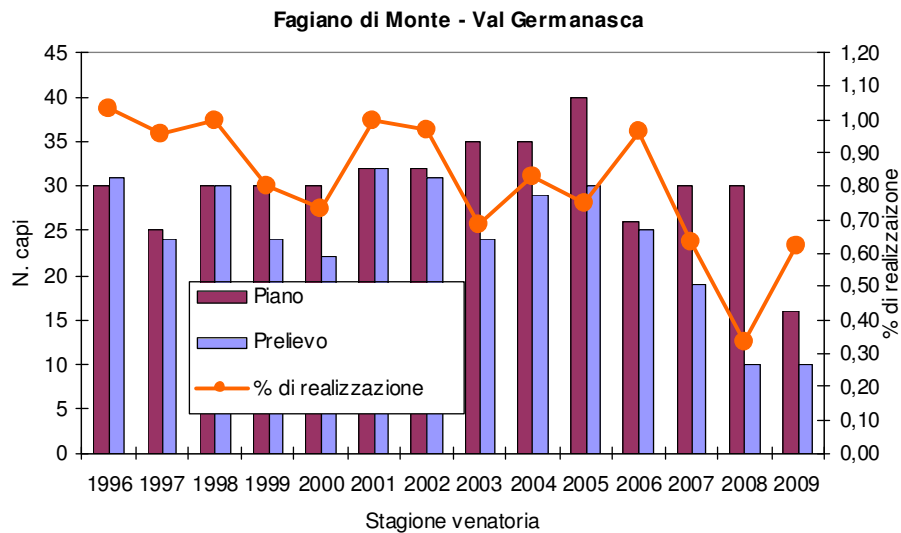
DISTRIBUZIONE DEL CARNIERE DELLA TIPICA FAUNA ALPINA PER COMUNE

Comune	Fagiano di M.	Coturnice	Totale
ANGROGNA	2	3	5
BOBBIO PELLICE	1	2	3
PEROSA ARGENTINA		1	1
PERRERO	2	2	4
PINASCA		2	2
PRAGELATO	4		4
PRALI	3	1	4
ROURE	1	5	6
TORRE PELLICE	1		1
VILLAR PELLICE	4	2	6
<b>Totale complessivo</b>	<b>18</b>	<b>18</b>	<b>36</b>

# TRENDS DEGLI ABBATTIMENTI DELLE SPECIE DELLA TIPICA FAUNA ALPINA



TRENDS DEGLI ABBATTIMENTI DI FAGIANO DI MONTE E COTURNICE: DISTRETTO VAL PELLICE E DISTRETTO VAL GERMANASCA



## CALENDARIO ABBATTIMENTI DELLE SPECIE DELLA TIPICA FAUNA ALPINA

DATA	Giorno	FAGIANO DI MONTE			COTURNICE			Totale CA
		VC	VP	Totale	VC	VP	Totale	
20091004	DOM	2	1	3	1	1	2	5
20091007	MER	3	1	4	2		2	6
20091011	DOM	2	2	4	4	2	6	10
20091014	MER	1		1		2	2	3
20091018	DOM		1	1				1
20091021	MER							
20091025	DOM	1		1		1	1	2
20091028	MER	1	2	3	2		2	5
20091101	DOM				2		2	2
20091104	MER		1	1		1	1	2
Totale complessivo		10	8	18	11	7	18	36

VP = Distretto Val Pellice

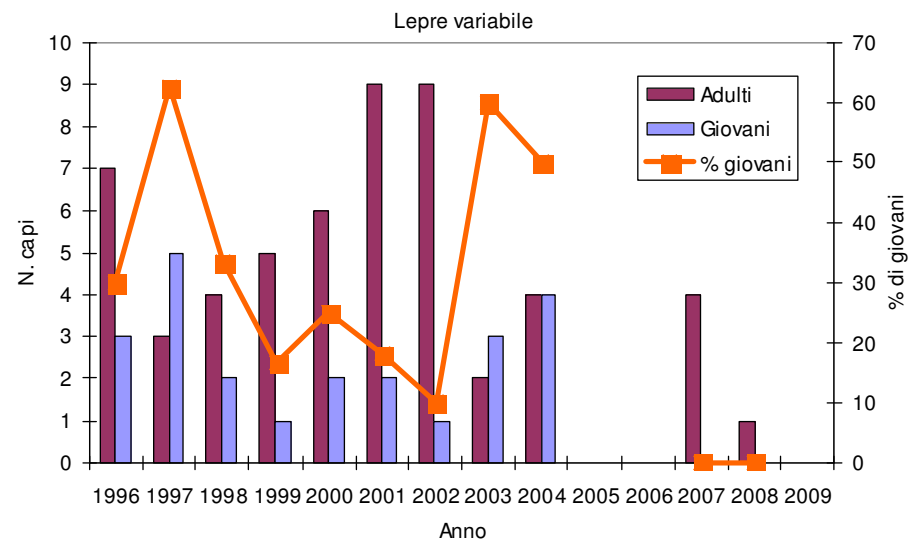
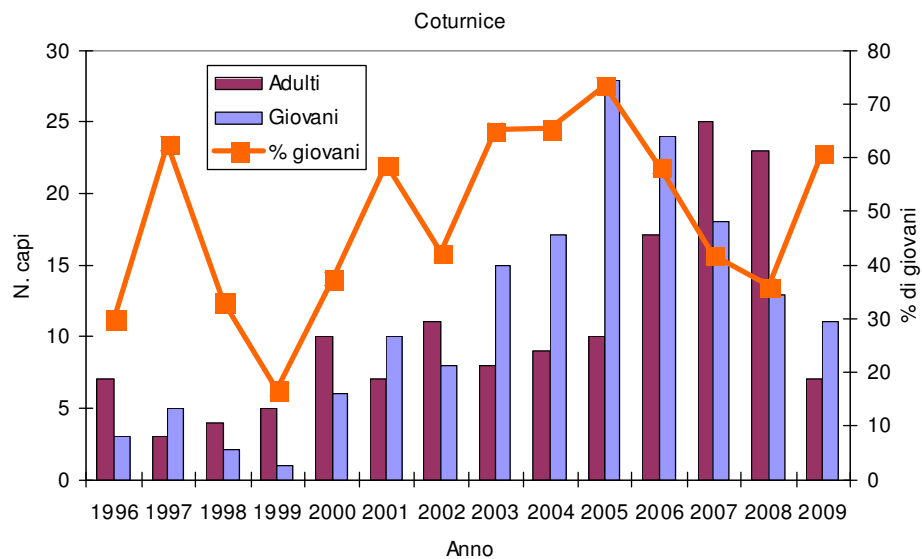
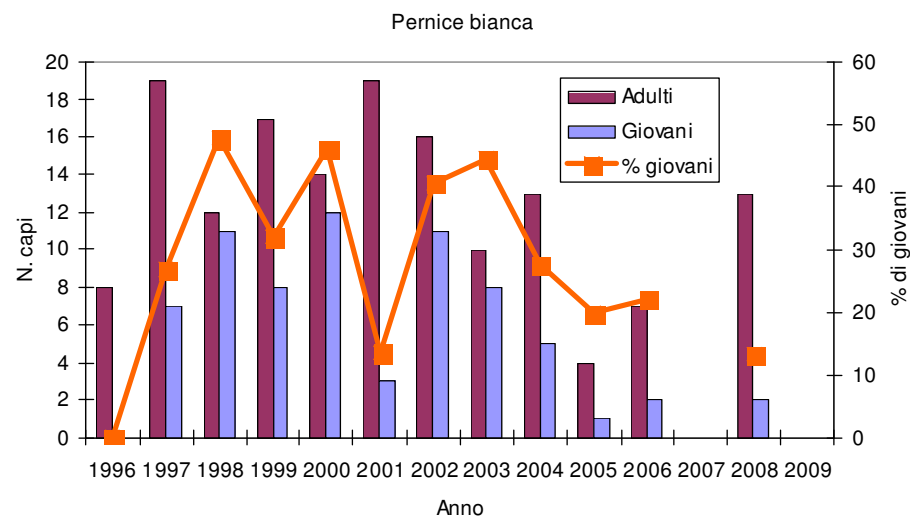
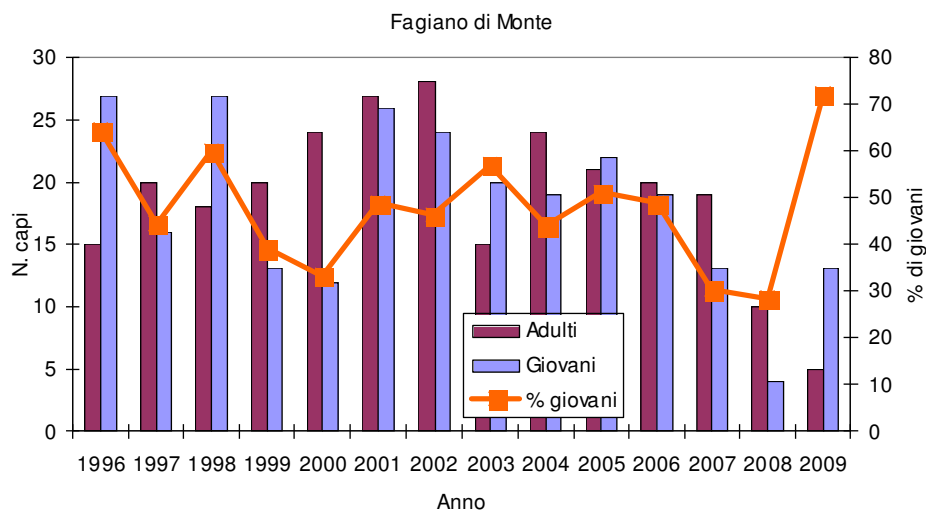
VC = Distretto Val Chisone e Germanasca



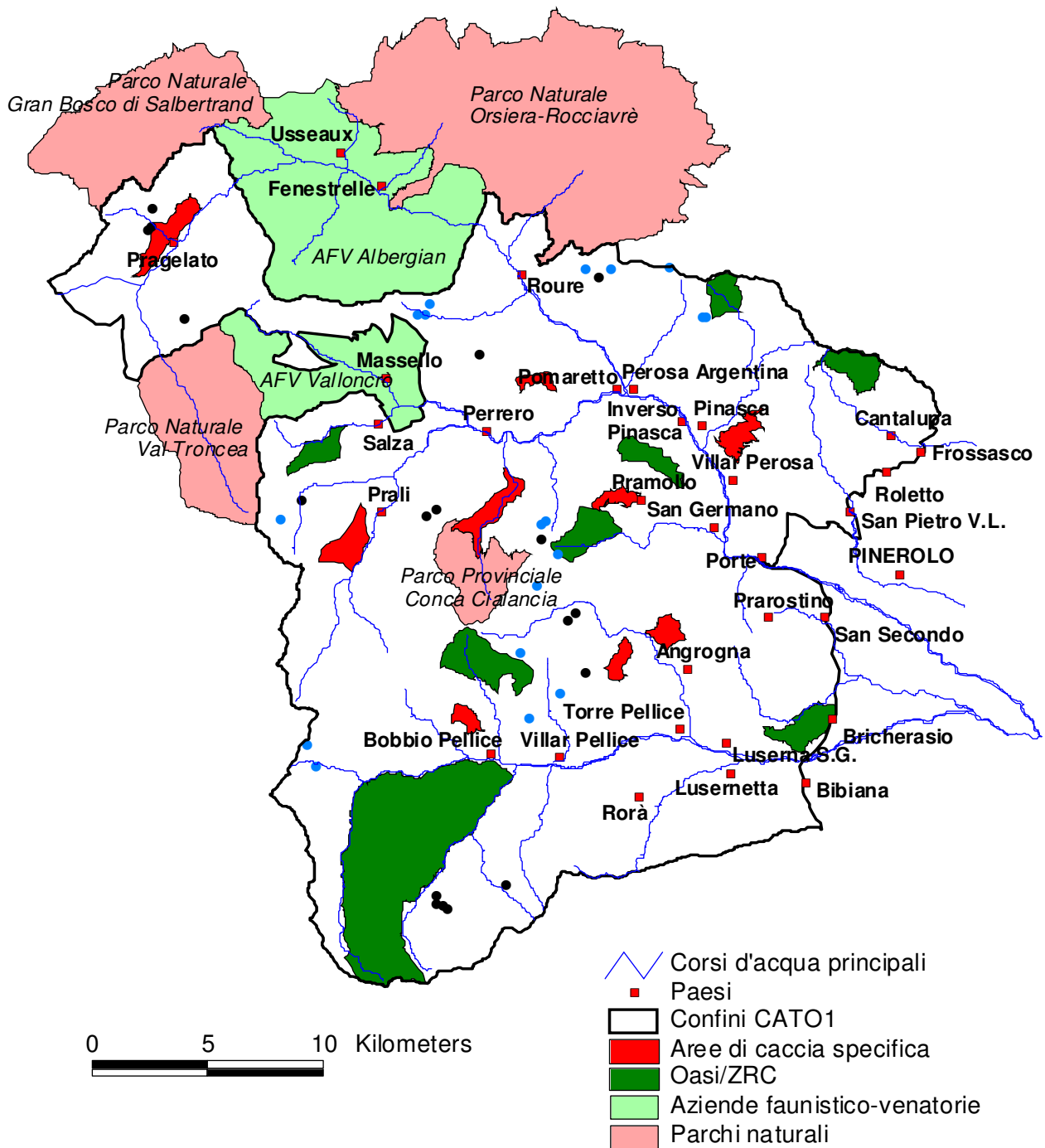
= caccia chiusa per completamento del piano

= caccia chiusa per disposizioni regionali

# TRENDS DEL RAPPORTO GIOVANI /ADULTI NEI CARNIERI DELLA TIPICA FAUNA ALPINA



# LOCALIZZAZIONE DEGLI ABBATTIMENTI FAGIANO DI MONTE E COTURNICE



Note: ● fagiano di monte; ● pernice bianca; ● coturnice; ● lepore variabile

**RISULTATI**  
**CACCIA ALLA VOLPE**

PIANO DI PRELIEVO E CALENDARIO 2009/2010

DISTRETTO	PIANO COMPLESSIVO (NUMERO CAPI)	CALENDARIO	GIORNATE DI CACCIA
VALLI PELLICE, CHISONE E GERMANASCA	<b>200</b>	30 settembre 2009 30 dicembre 2009	MERCOLEDI' DOMENICA

RISULTATI PRELIEVO VOLPE

Valle	classe	F	M	TOT
Val Pellice	AD	3	3	6
	JUV			
	TOT	3	3	6
Valli Chisone, Germanasca e Pinerolese	AD	7	10	17
	JUV	6	8	14
	TOT	13	18	31
Totale CATO1	AD	10	13	23
	JUV	6	8	14
	TOT	16	21	37

Legenda:

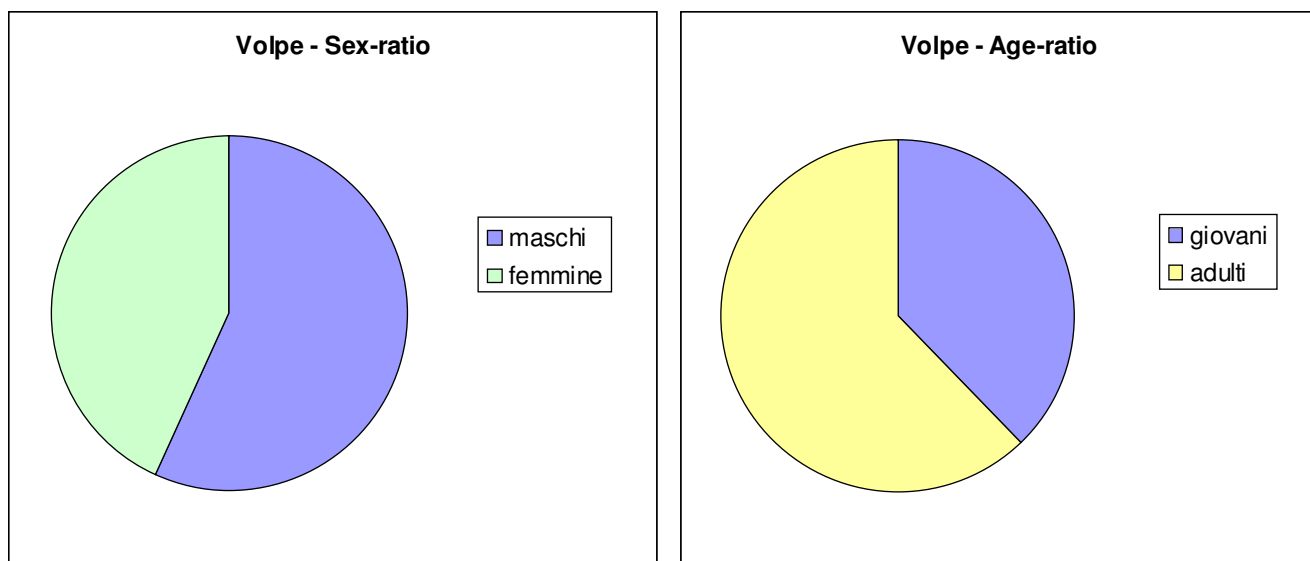
F= femmina; M = maschio

JUV = giovane dell'anno; AD = adulto di 1 o più anni

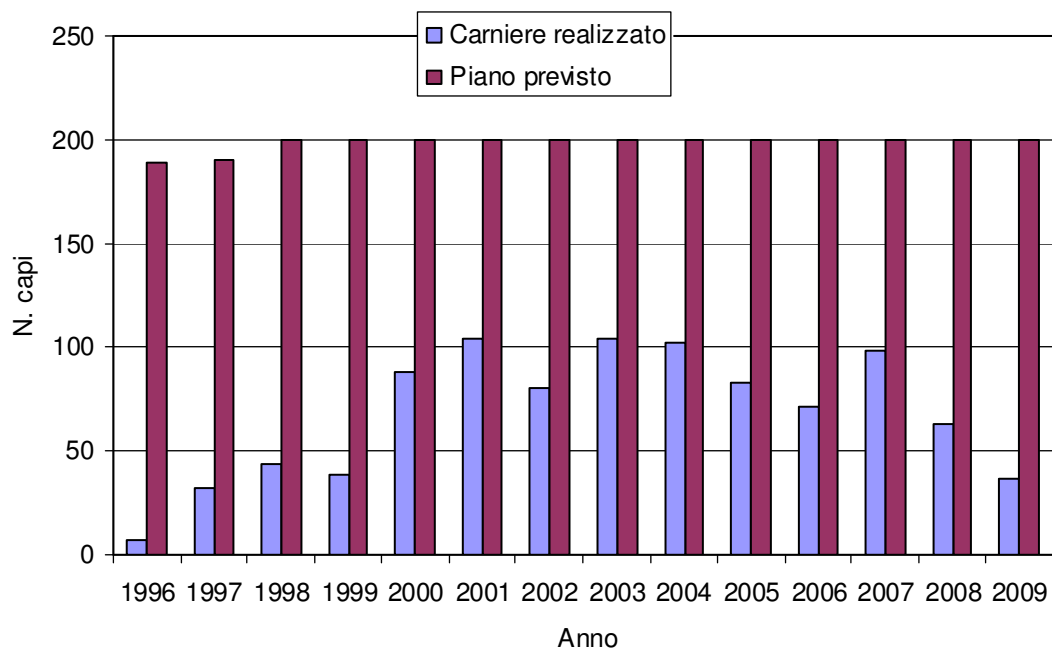
IND = animale di sesso e/o età indeterminata



## COMPOSIZIONE DEL CARNIERE DELLA VOLPE



## TRENDS DEGLI ABBATTIMENTI DI VOLPE



## CASI DI ROGNA

Anno	N. casi	Capi visitati	%
2001	17	101	16,8
2002	8	79	10,1
2003	2	101	2,0
2004	5	100	5,0
2005	5	78	6,4
2006	5	71	7,0
2007	2	94	2,1
2008	5	63	7,9
2009	3	37	8,1

CALENDARIO PRELIEVO VOLPE

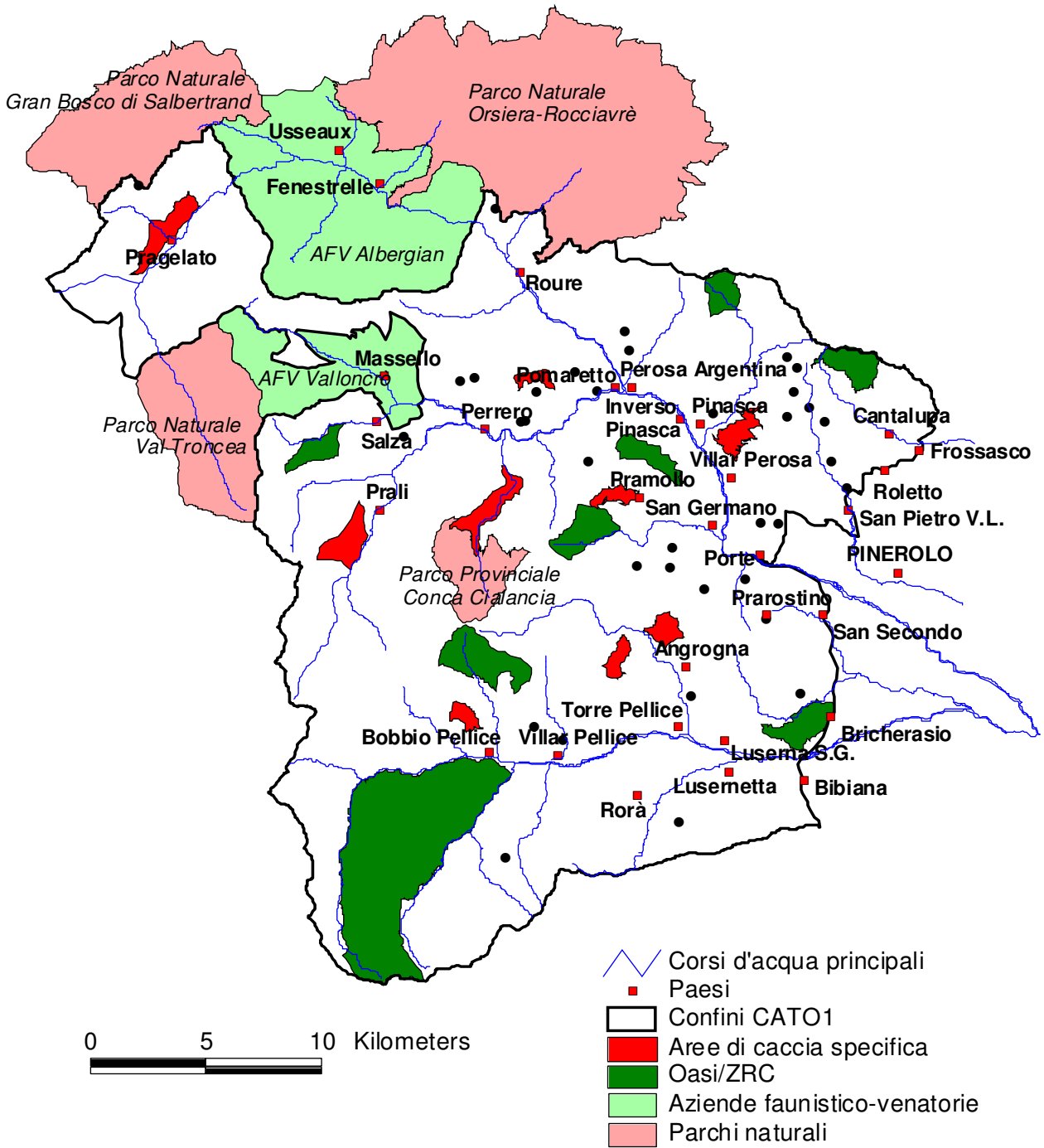
Data	Giorno	VAL CHISONE, GERM. E PIN.			VAL PELLICE			TOTALE CATO1
		M	F	TOT	M	F	TOT	
20090930	MER							
20091004	DOM	4	2	6				6
20091007	MER	1	1	2				2
20091011	DOM	1		1				1
20091014	MER							
20091018	DOM							
20091021	MER							
20091025	DOM	1	1	2		1	1	3
20091028	MER		1	1				1
20091101	DOM							
20091104	MER		1	1				1
20091108	DOM							
20091111	MER	1		1				1
20091115	DOM	2	1	3				3
20091118	MER				1		1	1
20091122	DOM		1	1				1
20091125	MER		1	1		1	1	2
20091129	DOM	1	1	2	1		1	3
20091202	MER							
20091206	DOM	2	1	3				3
20091209	MER	2	1	3				3
20091213	DOM				1		1	1
20091216	MER	1		1				1
20091220	DOM		1	1				1
20091223	MER							
20091227	DOM					1	1	1
20091230	MER	2		2				2
Totale complessivo		18	13	31	3	3	6	37

M = maschio; F = femmina

## DISTRIBUZIONE PRELIEVI DI VOLPE NEI COMUNI

COMUNE	N. VOLPI
ANGROGNA	1
BOBBIO PELLICE	1
BRICHERASIO	1
LUSERNETTA	1
PEROSA ARGENTINA	2
PERRERO	6
PINASCA	1
PINEROLO	1
POMARETTO	2
PORTE	2
PRAGELATO	1
PRAMOLLO	2
PRAROSTINO	2
ROLETTO	1
ROURE	1
S. GERMANO CHISONE	3
S. PIETRO VAL LEMINA	6
SALZA DI PINEROLO	1
VILLAR PELLICE	2
Totale complessivo	37

# LOCALIZZAZIONE DEGLI ABBATTIMENTI DI VOLPE



## CONDIZIONI METEOROLOGICHE DELLA STAGIONE 2009/2010

Numero giornate per tipo di condizioni meteo osservate per ogni specie:

	CAMOSCIO	CAPRIOLO	CERVO	MUFLONE	CINGHIALE	TIPICA FAUNA ALPINA	VOLPE
<b>Meteo</b>							
sereno	9	9	12	9	19	8	19
variabile	5	5	2	5	2	1	2
nuvoloso	3	3	4	3	2		2
pioggia/neve	1	1		1	4	1	4
<b>TOTALE</b>	<b>18</b>	<b>18</b>	<b>18</b>	<b>18</b>	<b>27</b>	<b>10</b>	<b>27</b>

Quota neve rilevata per ogni giornata di caccia, su pendici esposte a S:

