



**Comprensorio Alpino TO1
Valli Pellice, Chisone e Germanasca**

Stagione venatoria 2007/2008

**RISULTATI E STATISTICHE
PRELIEVI
CACCIA DI SELEZIONE AGLI UNGULATI
CINGHIALE
TIPICA FAUNA ALPINA
VOLPE**

**A cura di
Marco Giovo,
Responsabile tecnico CATO1**

Bricherasio, 4 febbraio 2008

**RISULTATI
CACCIA DI SELEZIONE
AGLI UNGULATI RUMINANTI**

DISTRETTI DI CACCIA NELLA CACCIA DI SELEZIONE AGLI UNGULATI

SPECIE	DISTRETTO	COMUNI COMPONENTI IL DISTRETTO DI CACCIA
CAMOSCIO	VAL PELLICE	Bobbio Pellice, Villar Pellice, Torre Pellice, Angrogna
	VAL CHISONE	Pragelato, Roure, Perosa A., Pinasca, Inv. Pinasca, Pramollo, S. Germano
	VAL GERMANASCA	Pomaretto, Perrero, Massello, Salza di Pinerolo, Prali
MUFLONE	VAL PELLICE	Bobbio Pellice
CERVO	PRAGELATO	Pragelato
	BASSA VAL CHISONE	Roure, Perosa Argentina
	VAL GERMANASCA	Perrero (solo sinistra orografica), Massello, Salza di Pinerolo, Prali
CAPRIOLO	VAL PELLICE	Bobbio Pellice, Villar Pellice, Torre Pellice, Angrogna, Luserna S.G., Lusernetta, Rorà, Bibiana, Bricherasio
	PRAGELATO	Pragelato
	VAL GERMANASCA	Pomaretto, Perrero, Massello, Salza di Pinerolo, Prali
	BASSA VAL CHISONE E PINEROLESE	Roure, Perosa A., Pinasca, Villar Perosa, Inverso Pinasca, Pramollo, San Germano, Porte, Prarostino, San Secondo, San Pietro V.L., Pinerolo, Frossasco, Roletto, Cantalupa

CACCIA DI SELEZIONE AGLI UNGULATI: PIANI DI ABBATTIMENTO E CALENDARI
(DD.G.R. n. 79-6610, 80-6611 e 82-6613 del 30.7.2007 e 116-6743 del 3.8.2007)

SPECIE	DISTRETTO	CLASSE	NUMERO CAPI	TOTALE CAPI DISTRETTO	TOTALE GENERALE	PERIODO	GIORNATE DI CACCIA
CAPRIOLO	VAL PELLICE	Maschi adulti	45	150	420	15 settembre 2007 10 novembre 2007	GIOVEDI' SABATO
		Femmine adulte	52				
	Giovani dell'anno	53					
	PRAGELATO	Maschi adulti	23	75			
Femmine adulte		26					
BASSA VAL CHISONE E PINEROLESE	Maschi adulti	27	90				
	Femmine adulte	31					
VAL GERMANASCA	Maschi adulti	31	105				
	Femmine adulte	37					
CERVO	PRAGELATO	Maschi adulti	11 (2)	50	89	25 ottobre 2007 22 dicembre 2007	GIOVEDI' SABATO
		Femmine adulte	17				
		Daguet	5				
BASSA VAL CHISONE	PRAGELATO	Maschi adulti	7 (1)	30			
		Femmine adulte	11				
		Daguet	3				
VAL GERMANASCA	PRAGELATO	Maschi adulti	2 (0)	9			
		Femmine adulte	3				
		Daguet	1				
MUFLONE	VAL PELLICE	Maschi adulti	4	13	13	15 settembre 2007 10 novembre 2007	GIOVEDI' SABATO
		Femmine adulte	5				
		Yearling maschi	1				
		Agnelli	3				
CAMOSCIO	VAL PELLICE	Maschi adulti	26	90	230	15 settembre 2007 10 novembre 2007	GIOVEDI' SABATO
		Femmine adulte	28				
		Yearling	30				
		Capretti dell'anno	6				
	VAL CHISONE	Maschi adulti	13	45			
		Femmine adulte	14				
Yearling		15					
VAL GERMANASCA	VAL CHISONE	Capretti dell'anno	3				
		Maschi adulti	28	95			
		Femmine adulte	29				
VAL GERMANASCA	VAL CHISONE	Yearling	31				
		Yearling	31				
		Capretti dell'anno	7				

ESTRATTO DEL REGOLAMENTO GENERALE DELLA CACCIA RIGUARDANTE LE ASSEGNAZIONI PER LA CACCIA DI SELEZIONE AGLI UNGULATI

Il CA garantisce l'assegnazione individuale di un capo ad ogni cacciatore nel distretto di caccia richiesto, nel rispetto di quanto previsto dalla D.G.R. n. n. 37-6385 del 9.7.2007.

I criteri per le assegnazioni per la stagione 2007/2008 sono, per tutte le specie, i seguenti:

1) assegnazione dei capi maschi adulti di tutte le specie con un numero di autorizzazioni pari al numero esatto degli animali maschi adulti del piano autorizzato dalla Giunta regionale, suddivisi per distretto;

2) assegnazione dei capi delle altre classi, in forma accorpata (per il camoscio "camoscio femmina adulta o yearling o giovane", per il cervo "cervo femmina adulta o daguet o giovane", per il muflone "muflone femmina adulta o yearling maschio o agnello", per il capriolo "capriolo femmina adulta o giovane"), fino ad un numero di autorizzazioni, comprese quelle per i maschi adulti, di pari a 1,3 volte il numero dei capi nel piano, per ogni distretto, indipendentemente dal numero delle richieste. In questo caso, vi è quindi libertà di abbattimento (iniziale) a scelta fra queste classi accorpate. Al raggiungimento del 90% del piano numerico di una classe in un distretto, sorteggio dei capi residui per quella classe ed assegnazione individuale.

In caso di richieste in un distretto per una specie in numero superiore a 1,3 volte il totale dei capi in piano, verrà data priorità ai residenti nei Comuni componenti il distretto; agli eccedenti, individuati per sorteggio, verrà assegnato, a scelta, un altro distretto oppure un capo di un'altra specie. Solamente ai cacciatori ai quali non è possibile assegnare alcun capo sarà rimborsata la quota versata (55,00 euro) e sarà garantita la priorità nelle assegnazioni nella stagione venatoria successiva. Per la stagione venatoria 2007/08, il CATO1 ha chiesto ai soci interessati a partecipare alla caccia di selezione, di fornire la disponibilità a partecipare ad almeno due censimenti agli Ungulati. Coloro i quali non hanno dato tale disponibilità potranno accedere al piano per la specie, il capo ed il distretto richiesti, solamente in caso di domande per quella specie, classe e distretto in numero inferiore al tetto stabilito, in subordine agli altri. La disponibilità a partecipare ai censimenti costituisce quindi criterio di merito, unitamente all'abbattimento di una femmina senza latte, ai sensi dei disposti della D.G.R. n. 1-5653 del 5.4.2007.

L'assegnazione del maschio viene fatta a chi ne fa richiesta, secondo le disponibilità di ogni distretto. In caso di un numero di richieste superiore al numero di capi per un distretto, si procede secondo il seguente schema:

1) assegnazione dei maschi a chi nella passata stagione venatoria ha abbattuto un capo sanitario, di qualunque specie, e non ha richiesto o ottenuto un ulteriore capo;

2) assegnazione dei restanti maschi disponibili con precedenza a chi, nella stagione precedente, non ha avuto un maschio adulto assegnato della stessa specie pur avendolo richiesto e non ha abbattuto una femmina con il latte (nel caso gli aventi questo diritto siano in numero superiore al numero di capi maschi ancora disponibili, si procederà per sorteggio);

3) assegnazione dei restanti maschi ancora disponibili con precedenza a chi, nella stagione precedente, non ha avuto un maschio adulto assegnato della stessa specie pur avendolo richiesto e ha abbattuto una femmina con il latte (nel caso gli aventi questo diritto siano in numero superiore al numero di capi maschi ancora disponibili, si procederà per sorteggio);

4) in caso di ulteriori rimanenze, queste si assegneranno a sorteggio;

Solamente in caso di ulteriori rimanenze, potrà essere assegnato un capo maschio a chi, nella passata stagione venatoria, ha eseguito un abbattimento non conforme.

Solamente per la stagione venatoria 2007/08, per l'assegnazione dei maschi adulti, non si terrà conto dell'eventuale abbattimento, nella stagione 2006/07, di una femmina con il latte.

I capi non assegnati inizialmente, in avanzo rispetto al tetto massimo di assegnazioni pari a 1,3 volte il totale dei capi del piano, verranno assegnati successivamente come secondo o terzo capo, a coloro che hanno già completato l'abbattimento assegnato, previa specifica richiesta. Per la stagione venatoria 2007/08, vista la sovrapposizione (completa o parziale) dei calendari di tutte le specie, è ammessa per tutti la possibilità di richiedere un secondo o un terzo capo anche di un'altra specie. L'assegnazione del secondo capo avverrà quindi come segue:

- per chi abbatte un capriolo giovane, un muflone giovane (agnello), un camoscio giovane (capretto) o yearling, un cervo giovane: verrà assegnato immediatamente, se richiesto, al momento della presentazione del primo capo al Centro di controllo, un secondo capo della medesima specie, fino al raggiungimento del tetto massimo di assegnazioni stabilito per ogni distretto; stessa facoltà avranno coloro che abatteranno un capo sanitario, qualunque sia la sua classe;
- per chi abbatte un capo diverso dai precedenti e desidera un capo della stessa o di altra specie oppure per chi abbatte uno dei capi di cui sopra (sanitari e/o giovani) e desidera un secondo capo di altra specie, è ammessa la possibilità di partecipare all'assegnazione di un secondo capo, ma solo ad un mese dall'inizio della caccia per la seconda specie richiesta e in caso di ulteriori avanzi rispetto al tetto stabilito. Priorità per questa assegnazione è riservata a chi, come primo capo, ha abbattuto (nell'ordine): un giovane o un sanitario di un'altra specie, uno yearling maschio di muflone o di cervo o di capriolo, una femmina adulta di capriolo o di camoscio o di muflone o di cervo, un maschio adulto di capriolo o di muflone o di camoscio o di cervo.

L'assegnazione del terzo capo, a chi ha già effettuato due abbattimenti, viene fatta direttamente presso i Centri di Controllo, ai diretti interessati.

Il raggiungimento del 90% del prelievo in un distretto per ogni specie per una classe qualunque diversa dal maschio adulto comporta quindi:

- l'assegnazione individuale, per sorteggio, dei capi residui di quella classe in quel distretto fra gli autorizzati alla caccia a quella specie in quel distretto che non hanno ancora realizzato il proprio prelievo;
- il divieto di prelievo per quella classe per gli altri autorizzati alla caccia a quella specie in quel distretto che non hanno ancora realizzato il proprio piano.

I primi esclusi nei sorteggi sono gli assegnatari di un secondo capo e di un terzo capo.

I sorteggi per le assegnazioni individuali sono realizzati d'ufficio e le comunicazioni relative a questi provvedimenti sono rese pubbliche mediante comunicazione sulla segreteria telefonica e mediante affissione di manifesto presso le bacheche del CA del solo distretto di caccia relativo alla specie interessata dal provvedimento. In queste comunicazioni sono riportati i nominativi dei cacciatori (e il relativo numero delle autorizzazioni) che, per sorteggio, hanno ottenuto l'assegnazione individuale. I soci sono tenuti ad informarsi della situazione del prelievo per non incorrere in abbattimenti non più autorizzati e quindi perseguibili a norma di legge. Gli organi di vigilanza sono aggiornati direttamente e tempestivamente dell'evolversi del prelievo e delle assegnazioni individuali.

La Regione impone l'applicazione di un numero massimo di Cervi maschi coronati prelevabili per ciascun distretto. Tali animali non vengono assegnati, ma raggiunto il tetto indicato per ogni distretto, ne verrà data comunicazione e non potranno più essere cacciati animali con queste caratteristiche del trofeo.

Il Comitato di gestione deve adottare tutti gli opportuni provvedimenti affinché i piani di prelievo vengano effettuati nel rispetto dei limiti qualitativi e quantitativi autorizzati e delle modalità stabilite dalle disposizioni regionali. Il CA si riserva, quindi, per evitare il superamento dei limiti numerici dei piani per ogni classe e per ogni distretto, di assegnare i capi residui anche prima del

raggiungimento del 90% del piano, in special modo per le specie con piani numerici per distretto e per classe contenuti.

In caso di interruzione della caccia ad una specie in un distretto per completamento del piano di prelievo, a coloro che non potranno godere per intero della stagione di caccia alla specie assegnata, nel distretto assegnato, verrà restituito l'anticipo della quota economica già versato per la caccia di selezione (105,00 Euro per il Cervo e 55,00 Euro per tutte le altre specie). Tale rimborso verrà effettuato solo ai possessori di una prima autorizzazione e solamente in caso di interruzione del prelievo prima della quartultima giornata.

L'assegnazione dei capi viene eseguita in locale aperto al pubblico, non appena la Regione comunica l'avvenuta approvazione del Piano di prelievo proposto. Successivamente i risultati delle assegnazioni ed i tempi ed i modi per il ritiro delle autorizzazioni saranno disponibili presso gli uffici del CA.

L'assegnazione di ulteriori capi (secondi o terzi) non è concessa a coloro che hanno effettuato un abbattimento non conforme nella stagione in corso e a coloro che siano incorsi in qualsiasi infrazione della normativa venatoria vigente o del regolamento, a seguito di comunicazione ufficiale degli organi di vigilanza. L'abbattimento di una femmina con il latte (fino al 30 novembre) comporta la mancata riassegnazione di capi adulti con trofeo nella stagione in corso.

ASSEGNAZIONI NELLA CACCIA DI SELEZIONE AGLI UNGULATI

Specie	Distretto	Piano	Tetto stabilito	Assegnati all'apertura	Assegnati successivamente	Totale assegnati
Camoscio	Val Pellice	90	117	79	37	116
	Val Chisone	45	59	59	0	59
	Val Germanasca	95	124	123	4	127
	TOTALE	230	300	261	41	302
Capriolo	Val Pellice	150	195	107	34	141
	Pragelato	75	97	47	26	73
	Bassa val Chisone	90	117	92	24	116
	Val Germanasca	105	136	51	41	92
	TOTALE	420	545	297	125	422
Cervo	Pragelato	50	65	36	27	63
	Bassa val Chisone	30	39	33	1	34
	Val Germanasca	9	12	12	0	12
	TOTALE	89	122	81	28	109
Mufone	Val Pellice	13	17	5	4	9

DISTRIBUZIONE DEI SECONDI CAPI ASSEGNATI SECONDO IL TIPO DI PRIMO CAPO CACCIATO

Specie	Distretto	1° autorizzazione		2° autorizzazione		3° autorizzazione	
		autoriz.	capi	autoriz.	capi	autoriz.	capi
Camoscio	Val Chisone	59	41	0	0	0	0
	Val Germanasca	123	95	1	0	0	0
	Val Pellice	79	54	32	19	5	3
Capriolo	Bassa Val Chisone e Pinerolese	92	58	20	6	0	0
	Pragelato	47	35	20	13	6	4
	Val Germanasca	51	30	28	20	7	3
	Val Pellice	107	73	27	13	7	6
Cervo	Bassa Val Chisone	33	14	1	1	0	0
	Pragelato	36	19	19	6	8	1
	Val Germanasca	12	4	0	0	0	0
Mufone	Val Pellice	5	4	4	2	0	0
Totale complessivo		644	427	152	80	33	17

I totali dei capi abbattuti in questa tabella non corrispondono a quelle delle pagine seguenti poiché non comprendono i capi rinvenuti sul territorio abbandonati e palesemente abbattuti e conteggiati nei piani di abbattimento: 1 capriolo in Bassa Val Chisone, 1 camoscio in Val Chisone, 1 capriolo in Val Pellice.

CACCIA DI SELEZIONE: RISULTATI DEI PRELIEVI

CAMOSCIO 15.9-12.11	Val Pellice			Val Germanasca			Val Chisone			Totale CA TO 1		
	PRE	REA	%	PRE	REA	%	PRE	REA	%	PRE	REA	%
MASCHI AD.	26	24	92%	28	25	89%	13	12	92%	67	61	91%
FEMMINE AD.	28	29	104%	29	31	107%	14	14	100%	71	74	104%
YEARLING	30	19 (12,7)	63%	31	26 (17,9)	84%	15	13 (10,3)	87%	76	58 (39,19)	76%
CAPRETTI	6	4 (3,1)	67%	7	8 (4,4)	114%	3	3 (1,2)	100%	16	15 (8,7)	94%
Totale	90	76	84%	95	90	95%	45	42	93%	230	208	90%
Di cui tiri non conf.		1			2			0			3	
Di cui sanitari		5			6			2			13	

CAPRIOLO 8/9-5/11	Val Pellice			Pragelato			Resto Chisone			Val Germanasca			Totale CA TO 1		
	PRE	REA	%	PRE	REA	%	PRE	REA	%	PRE	REA	%	PRE	REA	%
MASCHI AD.	45	28	62%	23	15	65%	27	19	70%	31	19	61%	126	81	64%
FEMMINE AD.	52	47	90%	26	24	92%	31	31	100%	37	25	68%	146	127	87%
GIOVANI	53	18 (7,11)	34%	26	13 (9,4)	50%	32	15 (5,10)	47%	37	9 (2,7)	24%	148	55 (23,32)	37%
Totale	150	93	62%	75	52	69%	90	65	72%	105	53	50%	420	263	63%
Di cui tiri non conf.		2			1			0			1			4	
Di cui sanitari		0			0			1			0			1	

CERVO	Pragelato			Resto Val Chisone			Val Germanasca			Totale CA TO 1		
	PRE	REA	%	PRE	REA	%	PRE	REA	%	PRE	REA	%
MASCHI AD.	11 (2)	5	45%	7 (1)	1	14%	2		0%	20	6	30%
FEMMINE AD.	17	12	71%	11	10	91%	3	2	67%	31	24	77%
DAGUET	5	5	100%	3	1	33%	1	1	100%	9	7	78%
GIOVANI	17	4 (1,3)	24%	9	3 (1,2)	33%	3	1 (0,1)	33%	29	8 (2,6)	28%
Totale	50	26	52%	30	15	50%	9	4	44%	89	45	51%
Di cui tiri non conf.		0			0			0			0	
Di cui sanitari		1			0			0			1	
Di cui maschi coronati		1			0			0			1	

MUFLONE 15.9-12.11	Val Pellice		
	PRE	REA	%
MASCHI AD.	4	2	50%
FEMMINE AD.	5	3	60%
FUSONI	1	1	100%
AGNELLI	3		0%
Totale	13	6	46%
Di cui tiri non conf.		1	
Di cui sanitari		0	

Legenda:

PRE=Piano previsto

REA=Piano realizzato

SAN=Capi sanitari

Le percentuali di abbattimento sono calcolate come segue: $(REA+SAN)/PRE$

Per la classe cervo maschio il numero fra parentesi per i capi previsti indica il numero massimo di maschi coronati prelevabili

CACCIA DI SELEZIONE: REALIZZAZIONE DEI PIANI CON EVIDENZIAMENTO DEI CAPI SANITARI PER OGNI CLASSE

CAMOSCIO	Val Pellice				Val Germanasca				Val Chisone				Totale CA TO 1			
	PRE	REA	SAN	%	PRE	REA	SAN	%	PRE	REA	SAN	%	PRE	REA	SAN	%
MASCHI AD.	26	21	3	81%	28	24	1	86%	13	11	1	85%	67	56	5	84%
FEMMINE AD.	28	28	1	100%	29	28	3	97%	14	13	1	93%	71	69	5	97%
YEARLING	30	18	1	60%	31	25	1	81%	15	13		87%	76	56	2	74%
CAPRETTI	6	4		67%	7	7	1	100%	3	3		100%	16	14	1	88%
Totale	90	76		84%	95	90		95%	45	42		93%	230	208		90%

CAPRIOLO	Val Pellice				Pragelato				Resto Chisone				Val Germanasca				Totale CA TO 1			
	PRE	REA	SAN	%	PRE	REA	SAN	%	PRE	REA	SAN	%	PRE	REA	SAN	%	PRE	REA	SAN	%
MASCHI AD.	45	28		62%	23	15		65%	27	19		70%	31	19		61%	126	81	0	64%
FEMMINE AD.	52	47		90%	26	24		92%	31	30	1	97%	37	25		68%	146	126	1	86%
GIOVANI	53	18		34%	26	13		50%	32	15		47%	37	9		24%	148	55	0	37%
Totale	150	93		62%	75	52		69%	90	65		72%	105	53		50%	420	263		63%

CERVO	Pragelato				Resto Val Chisone				Val Germanasca				Totale CA TO 1			
	PRE	REA	SAN	%	PRE	REA	SAN	%	PRE	REA	SAN	%	PRE	REA	SAN	%
MASCHI AD.	11	4	1	36%	7	1		14%	2			0%	20	5	1	25%
FEMMINE AD.	17	12		71%	11	10		91%	3	2		67%	31	24	0	77%
DAGUET	5	5		100%	3	1		33%	1	1		100%	9	7	0	78%
GIOVANI	17	4		24%	9	3		33%	3	1		33%	29	8	0	28%
Totale	50	26		52%	30	15		50%	9	4		44%	89	45		51%

MUFLONE	Val Pellice			
	PRE	REA	SAN	%
MASCHI AD.	4	2		50%
FEMMINE AD.	5	3		60%
FUSONI	1	1		100%
AGNELLI	3			0%
Totale	13	6		46%

Legenda:

PRE=Piano previsto

REA=Piano realizzato

SAN=Capi sanitari

Le percentuali di abbattimento sono calcolate come segue: $(REA+SAN)/PRE$

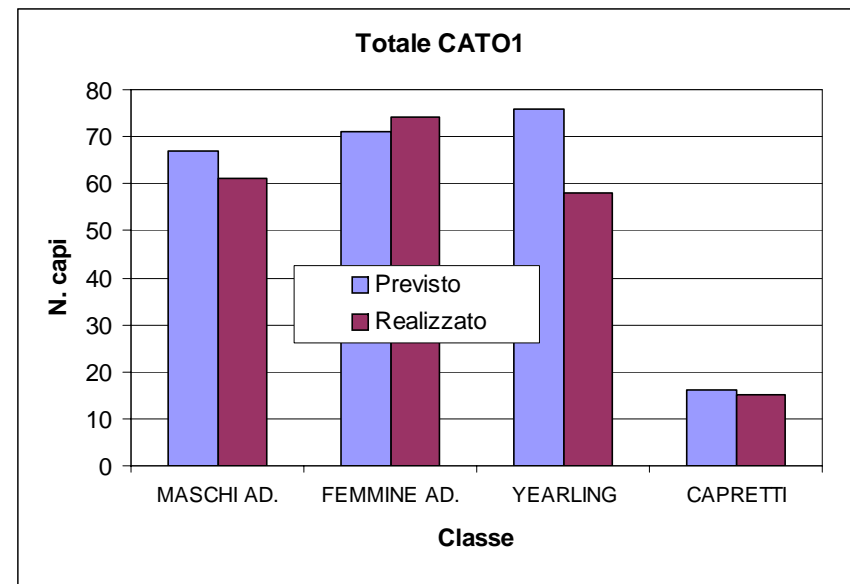
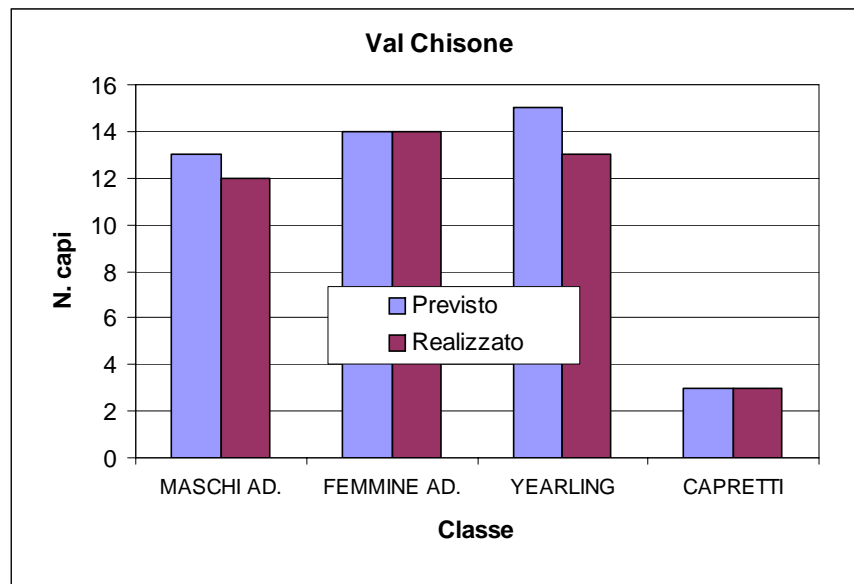
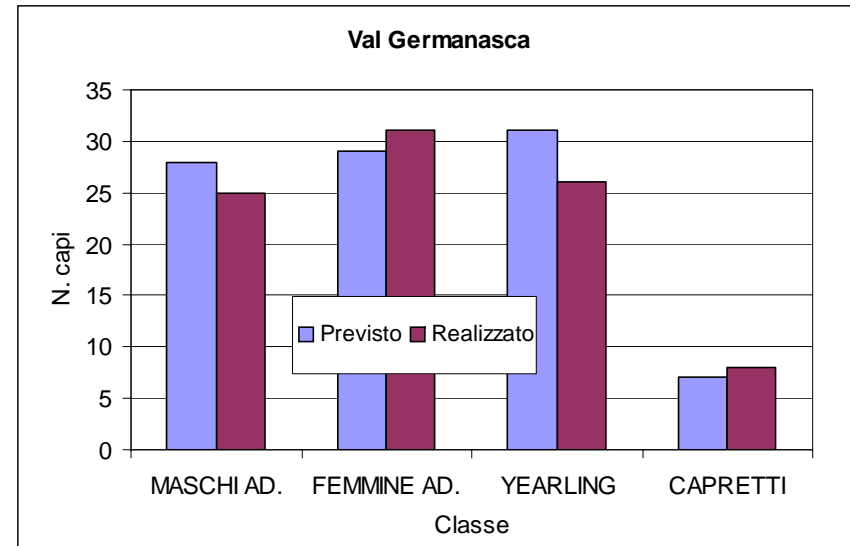
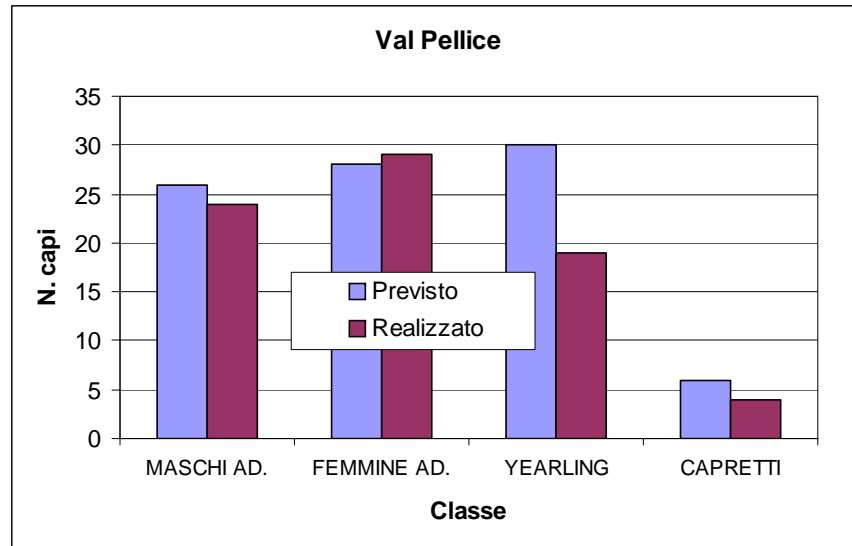
CACCIA DI SELEZIONE AGLI UNGULATI: CHIUSURE ANTICIPATE O RAGGIUNGIMENTI DELLA SOGLIA DEL 90%

Specie	Classe	Distretto	Data raggiungimento soglia 90%	Data completamento piano
Camoscio	CAP	Val Chisone		29-set
Camoscio	FA	Val Chisone	20-ott	
Camoscio	BIN	Val Chisone	20-ott	
Camoscio	FA	Val Germanasca		03-nov
Camoscio	CAP	Val Germanasca		03-nov
Capriolo	FA	Pragelato	03-nov	
Capriolo	FA	Bassa Val Chisone	03-nov	
Cervo	FA	Bassa Val Chisone	10-nov	
Cervo	DAG	Val Germanasca		15-nov
Cervo	DAG	Pragelato		29-nov

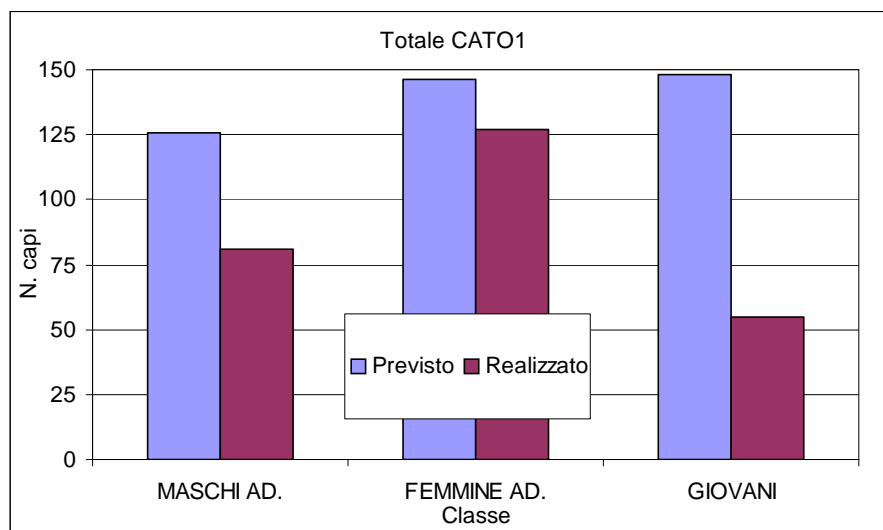
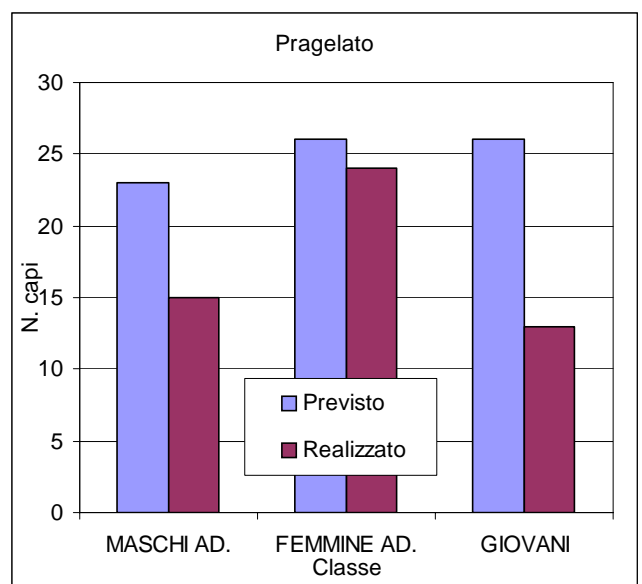
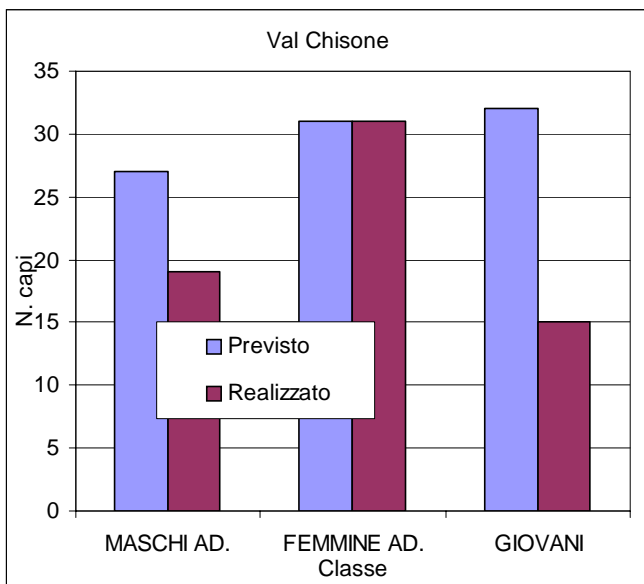
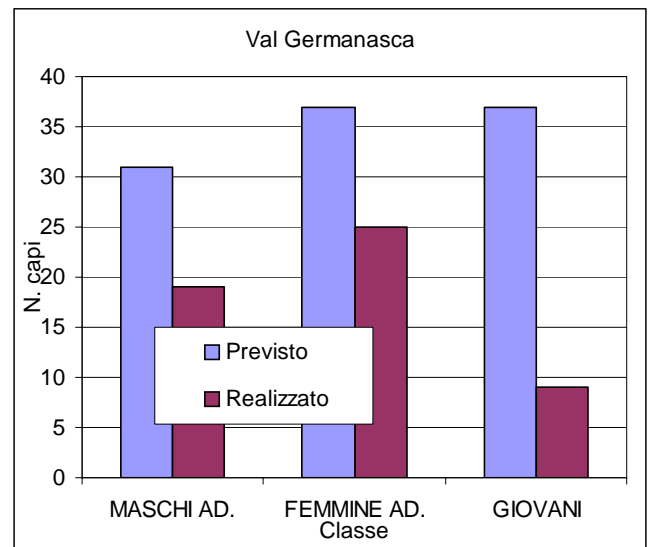
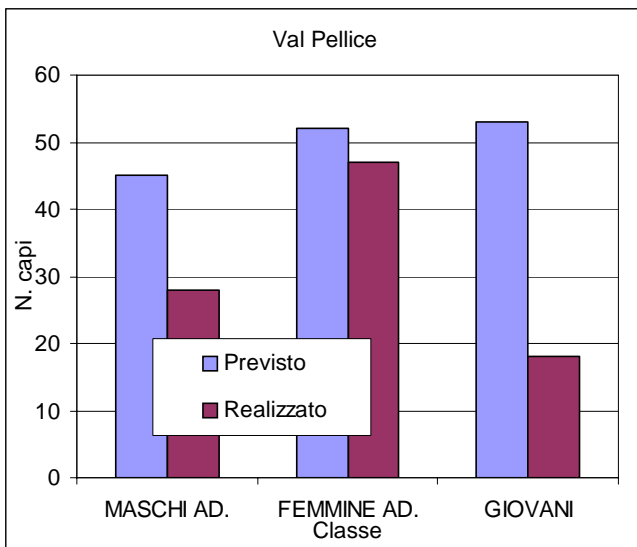
Legenda:

MA=maschio adulto; FA=femmina adulta; CAP=capretto; BIN=yearling; DAG=daguet; GIO=giovane;
AGN=agnello; FUS=yearling maschio

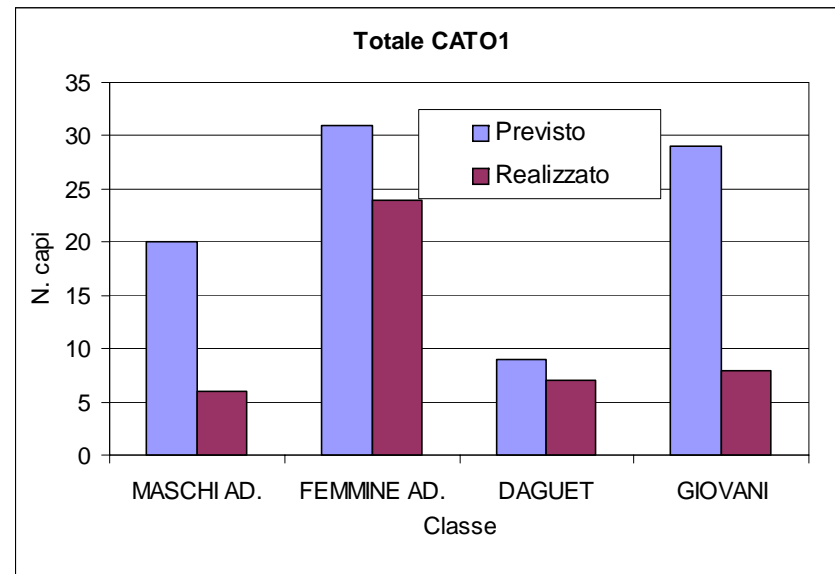
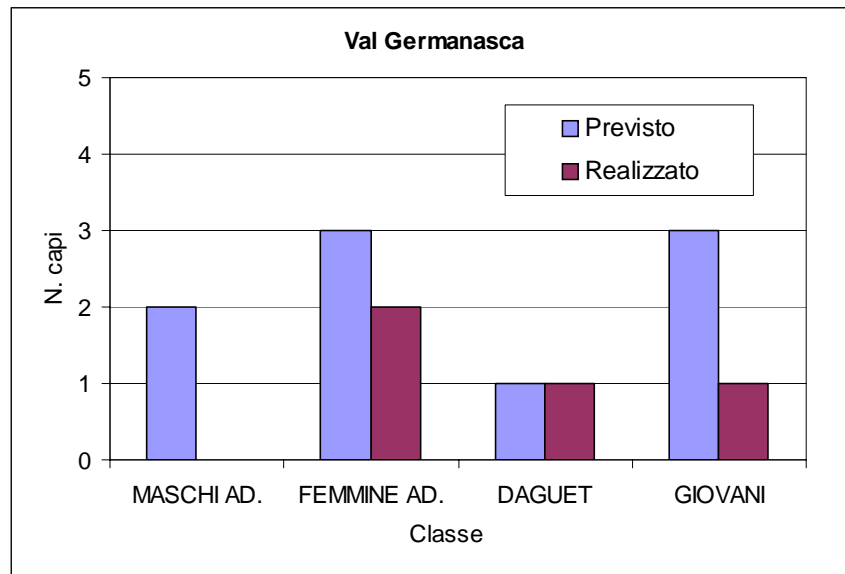
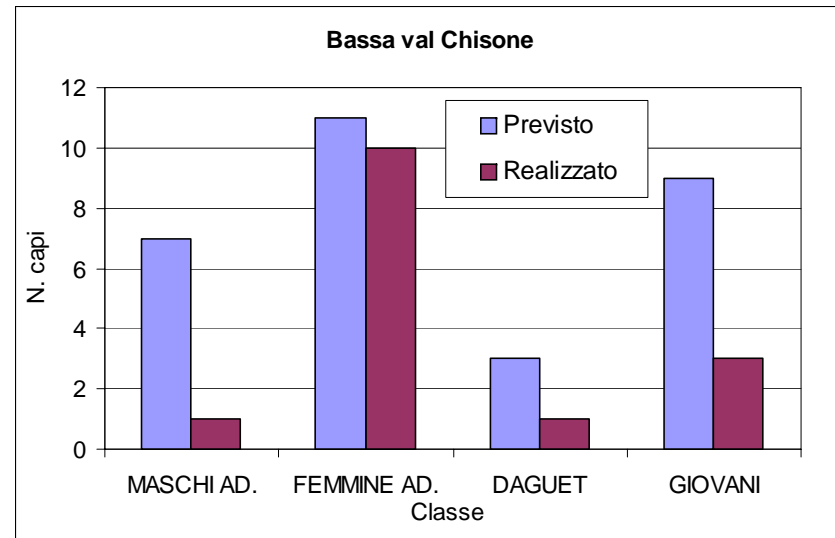
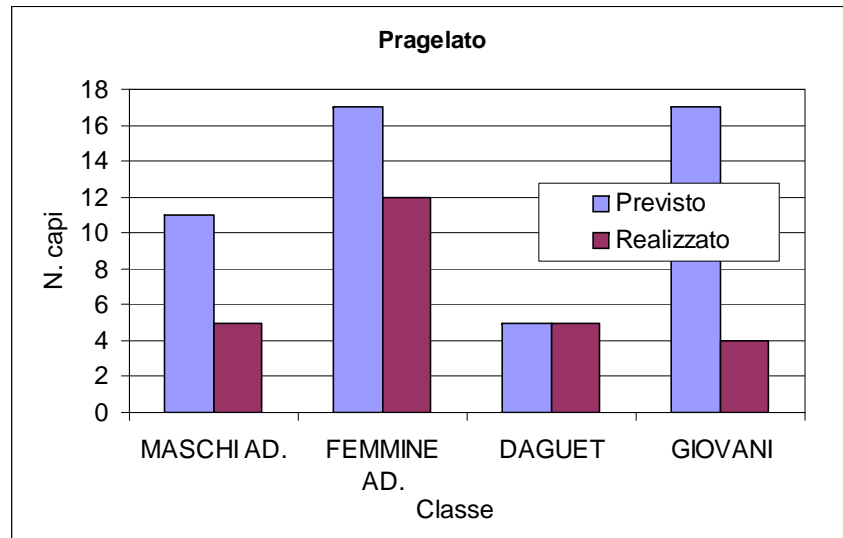
CAMOSCIO: DIFFERENZE FRA PIANO PREVISTO E PIANO REALIZZATO



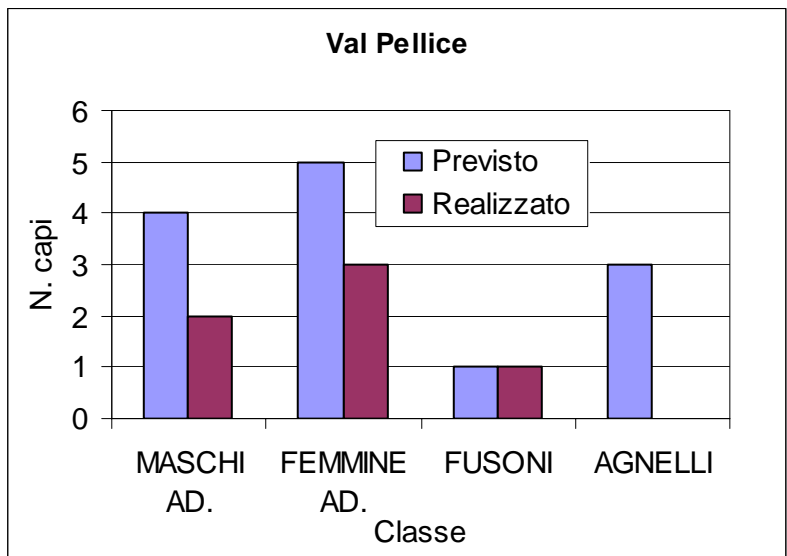
CAPRIOLO: DIFFERENZE FRA PIANO PREVISTO E PIANO REALIZZATO



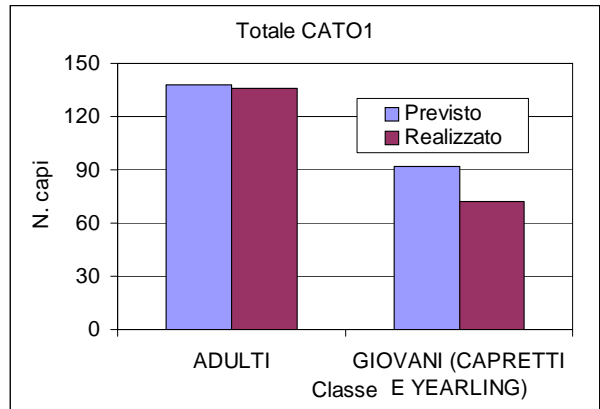
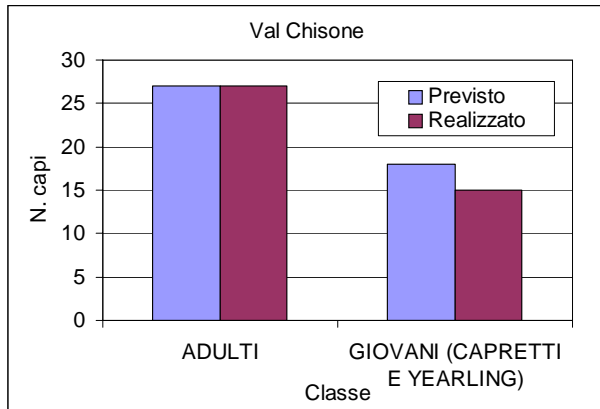
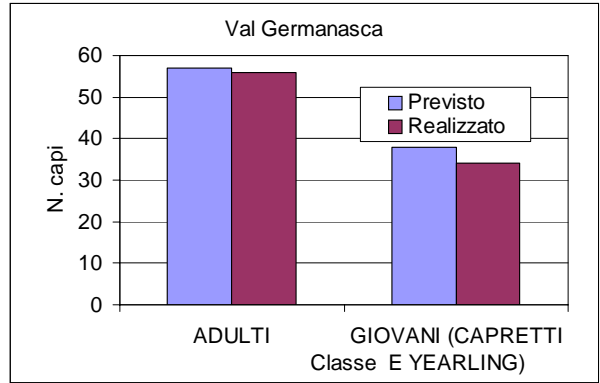
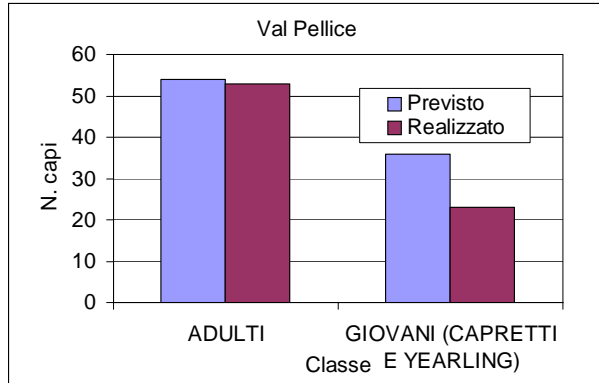
CERVO: DIFFERENZE FRA PIANO PREVISTO E PIANO REALIZZATO



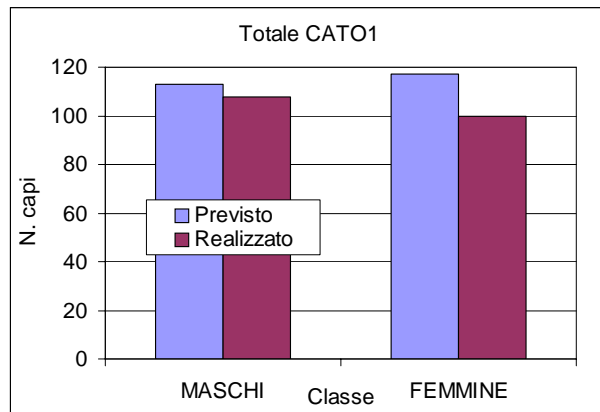
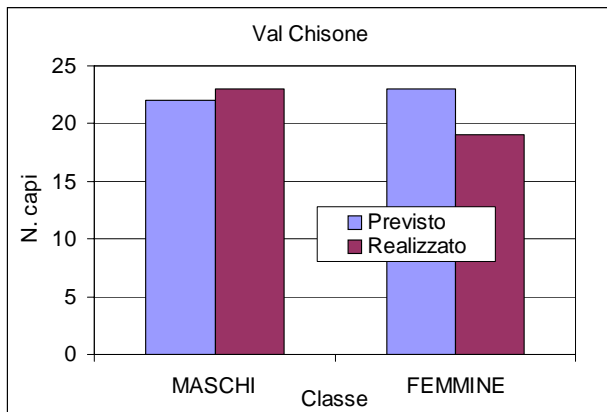
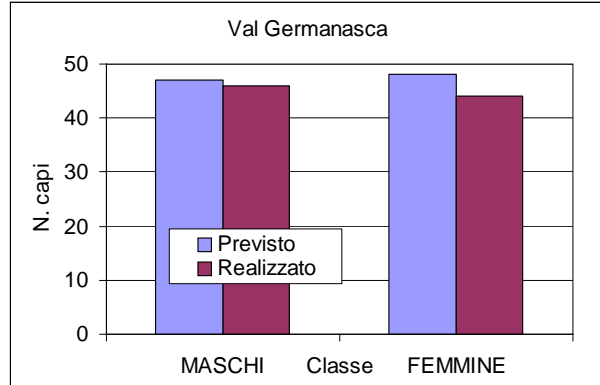
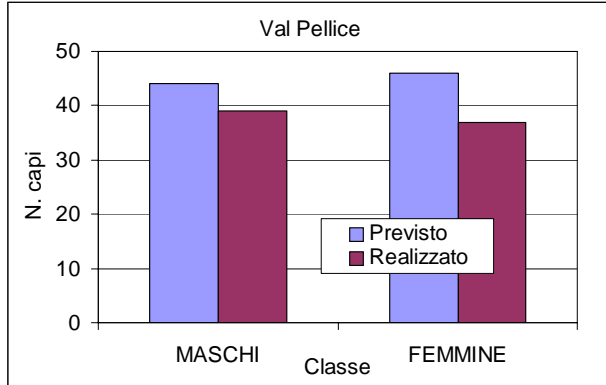
MUFLONE: DIFFERENZE FRA PIANO PREVISTO E PIANO REALIZZATO



CAMOSCIO: AGE-RATIO. DIFFERENZA FRA PIANO PREVISTO E PIANO REALIZZATO

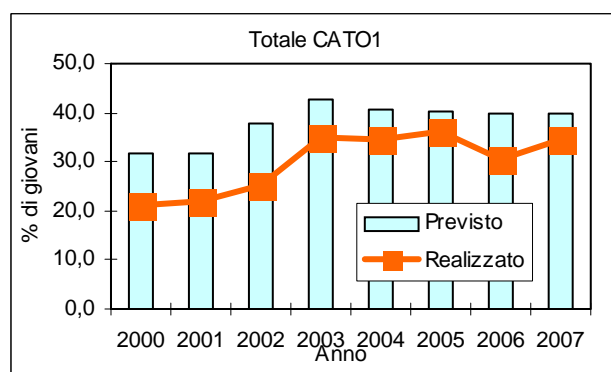
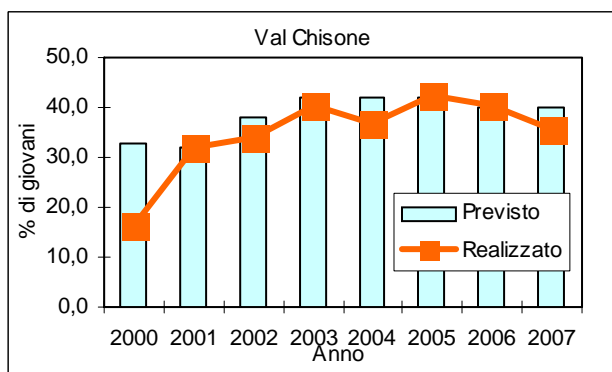
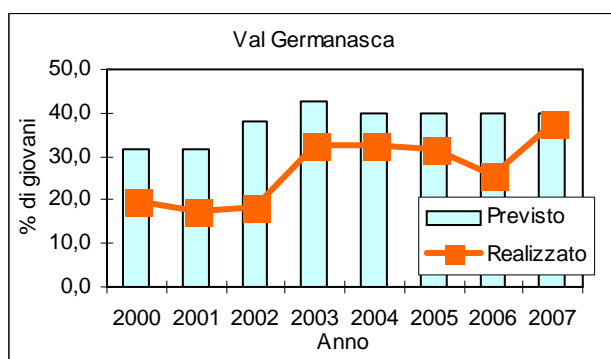
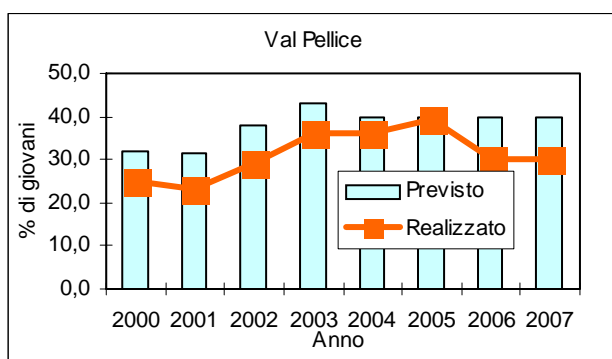


CAMOSCIO: SEX-RATIO. DIFFERENZA FRA PIANO PREVISTO E PIANO REALIZZATO

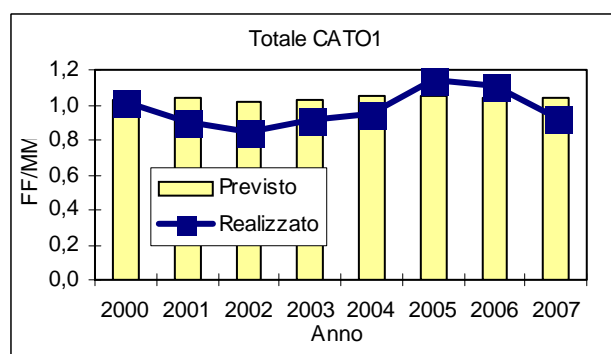
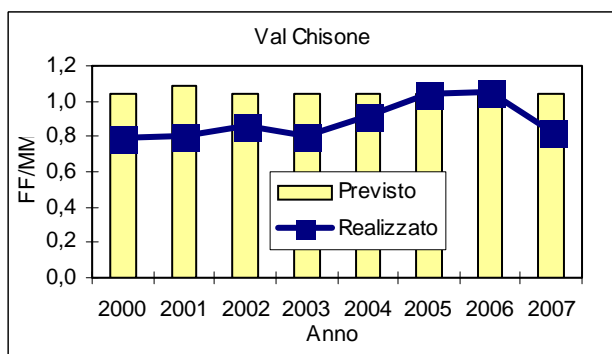
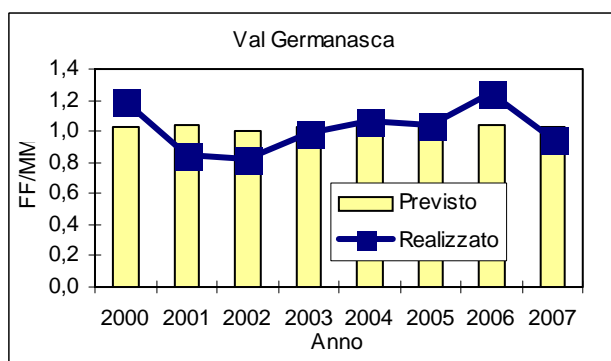
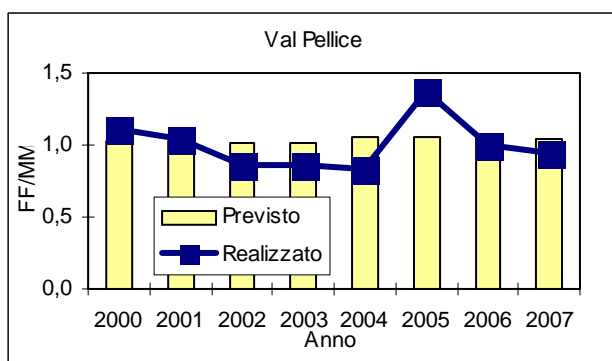


NB: nel piano previsto si ipotizza un prelievo paritario dei sessi nelle classi di yearling e capretti.

CAMOSCIO AGE-RATIO: CONFRONTO CON GLI ANNI PRECEDENTI

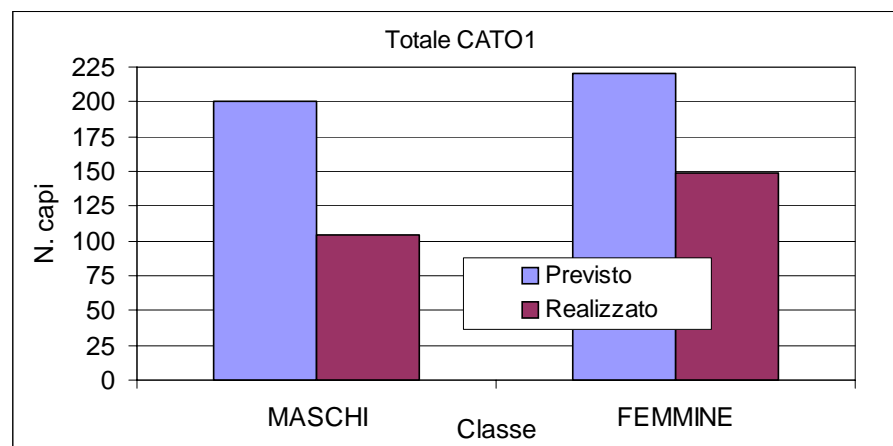
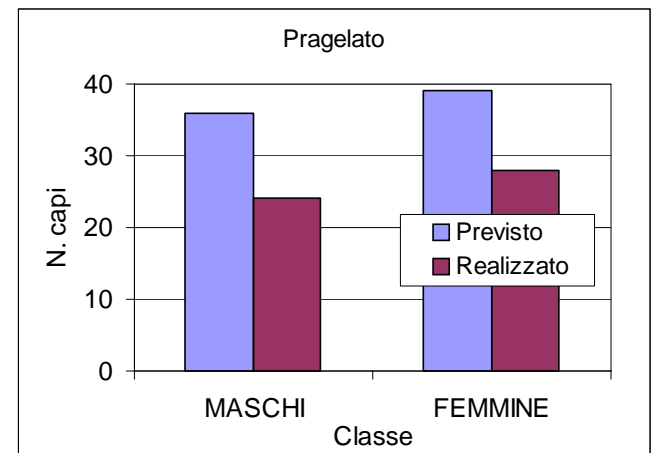
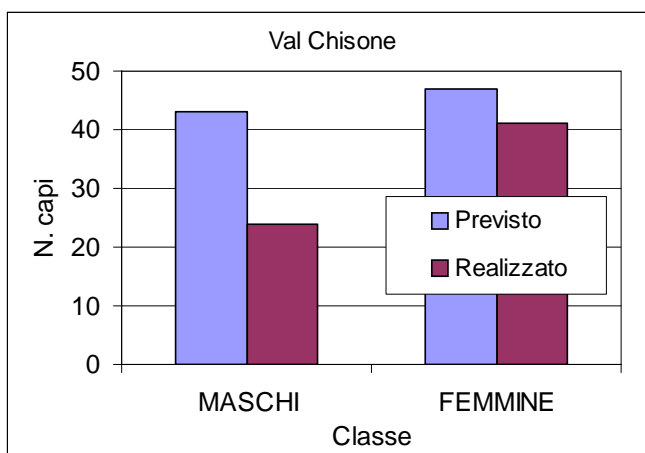
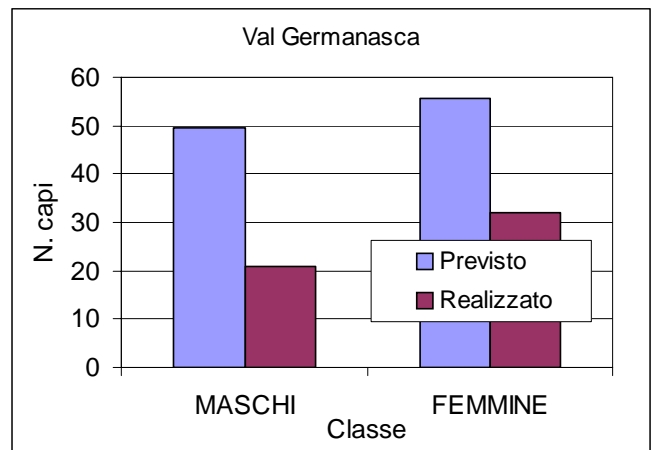
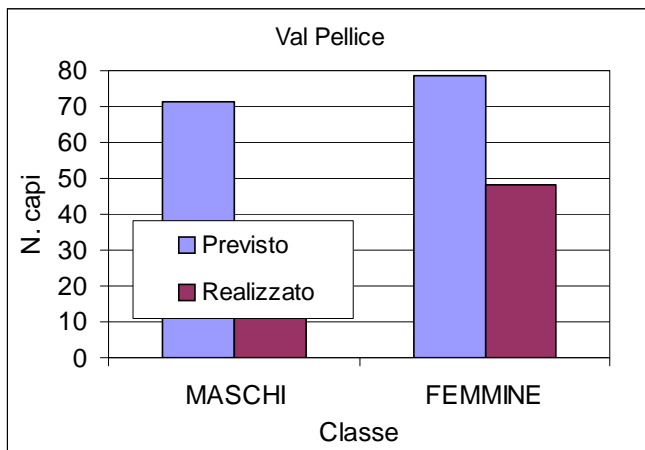


CAMOSCIO SEX-RATIO: CONFRONTO CON GLI ANNI PRECEDENTI



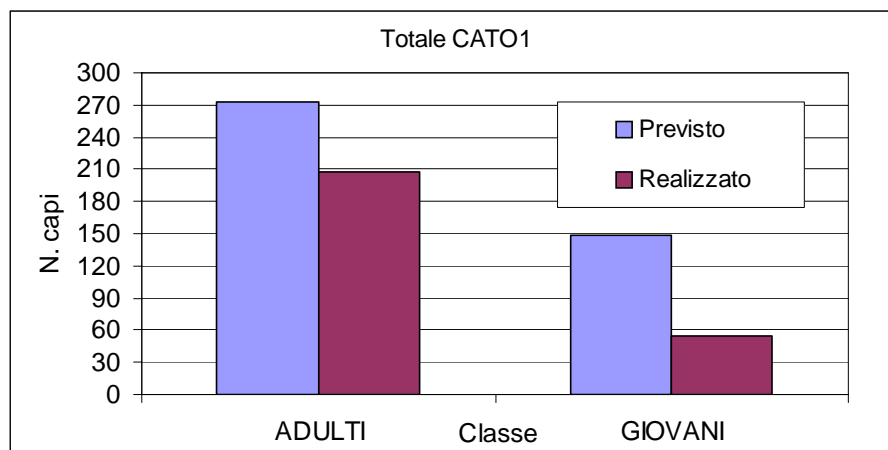
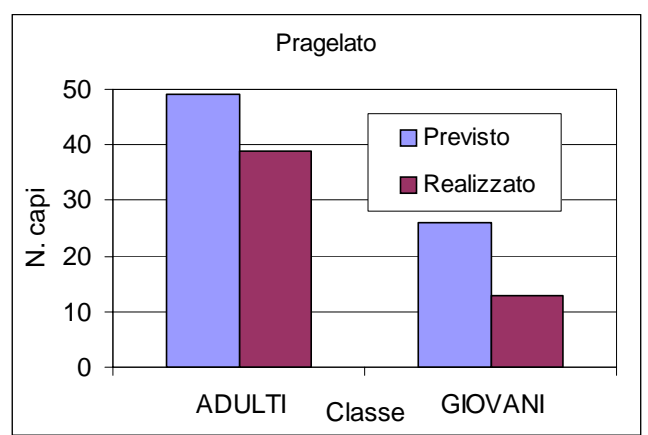
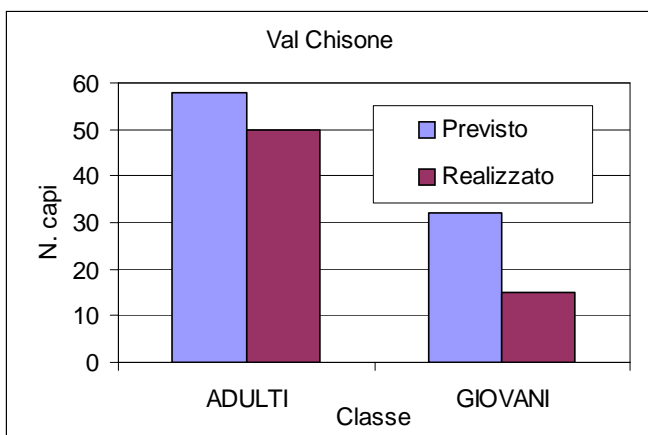
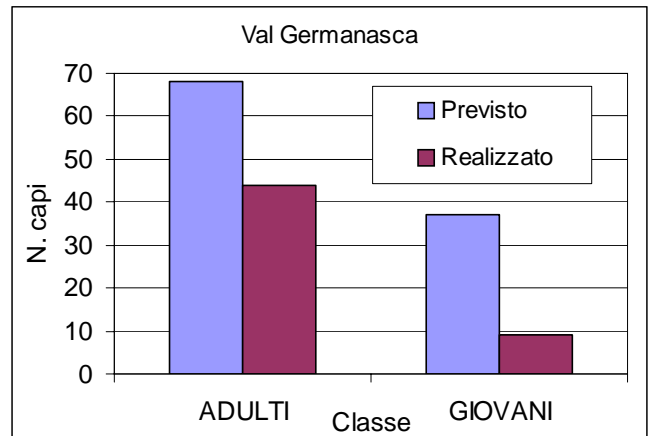
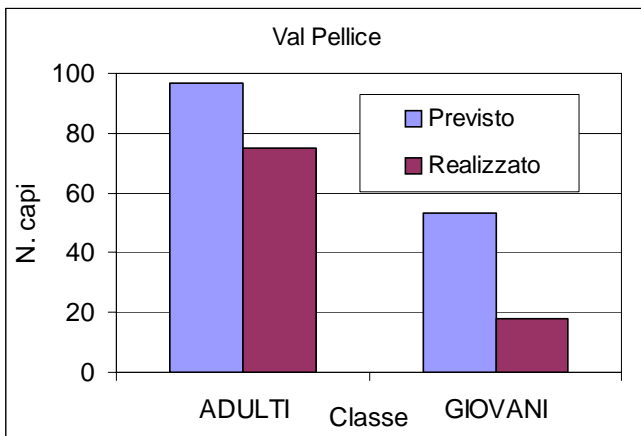
NB: nel piano previsto si ipotizza un prelievo paritario dei sessi nelle classi di yearling e capretti.

CAPRIOLO: SEX-RATIO. DIFFERENZA FRA PIANO PREVISTO E PIANO REALIZZATO

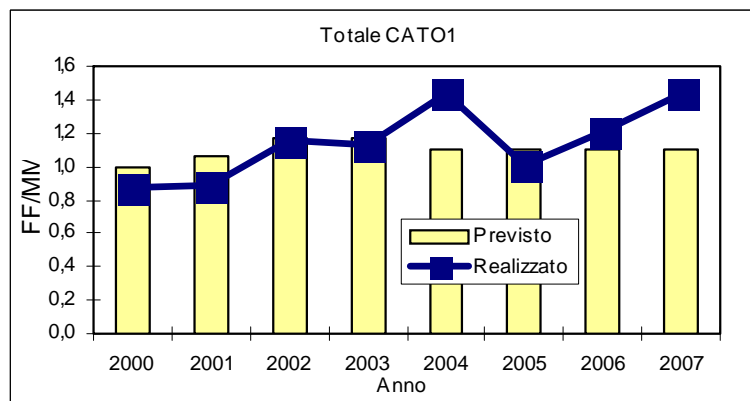
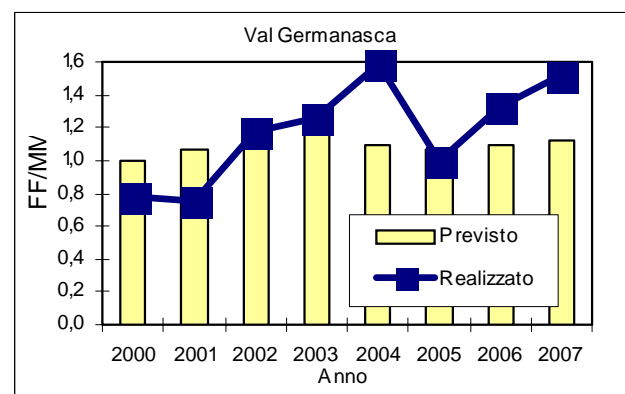
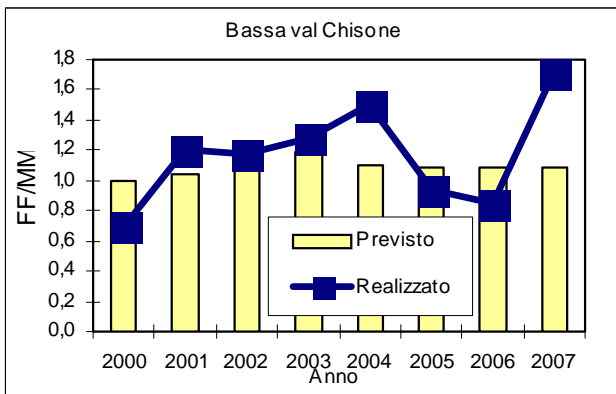
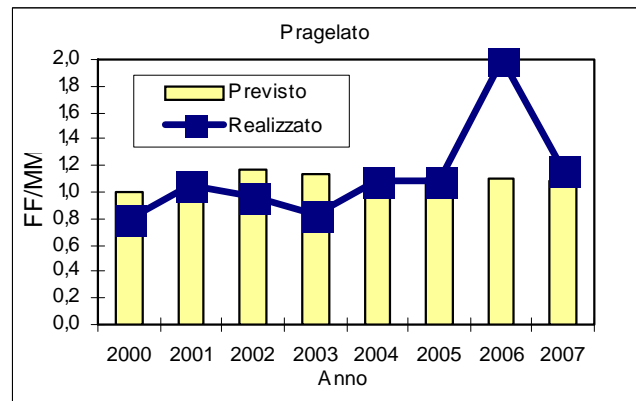
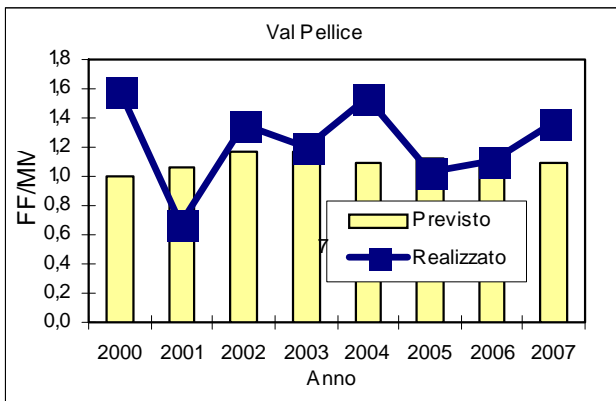


NB: nel piano previsto si ipotizza un prelievo paritario dei sessi nella classe dei giovani.

CAPRIOLO: AGE-RATIO. DIFFERENZA FRA PIANO PREVISTO E PIANO REALIZZATO

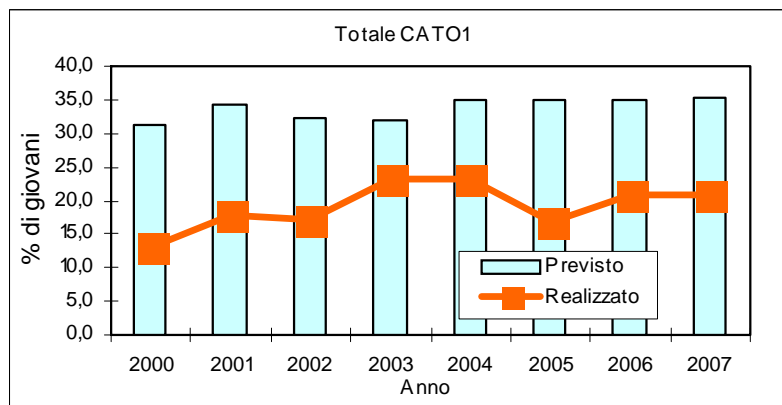
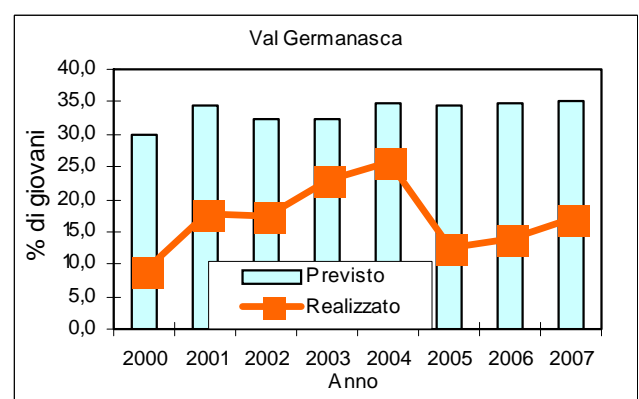
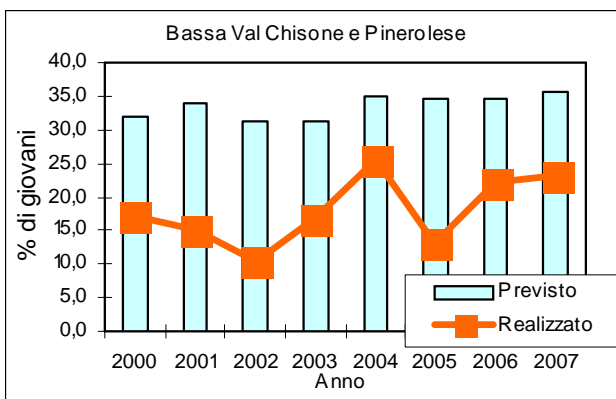
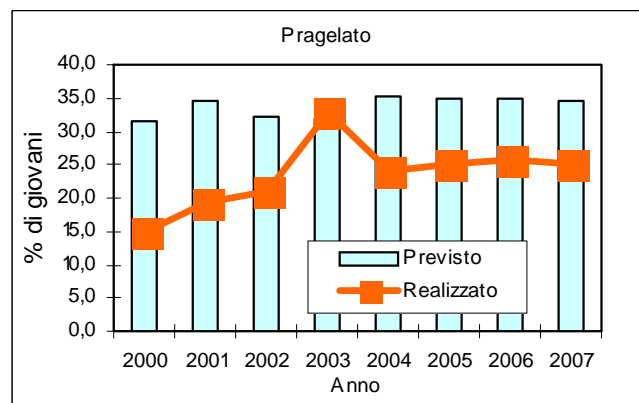
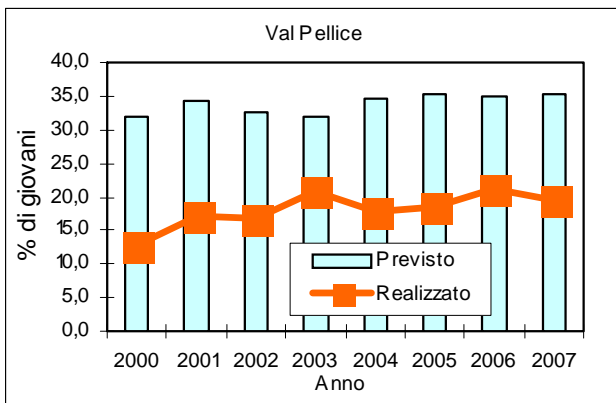


CAPRIOLO: SEX-RATIO. CONFRONTO CON GLI ANNI PRECEDENTI

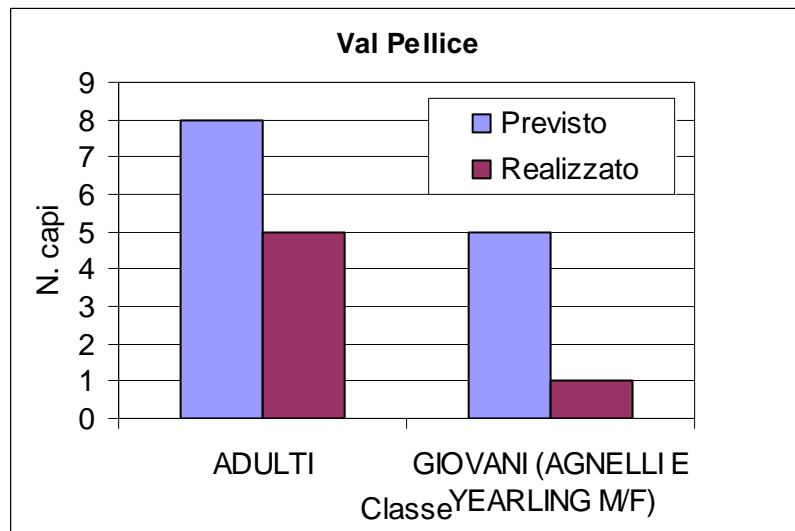


NB: nel piano previsto si ipotizza un prelievo paritario dei sessi nella classe dei giovani.

CAPRIOLO: AGE-RATIO. CONFRONTO CON GLI ANNI PRECEDENTI

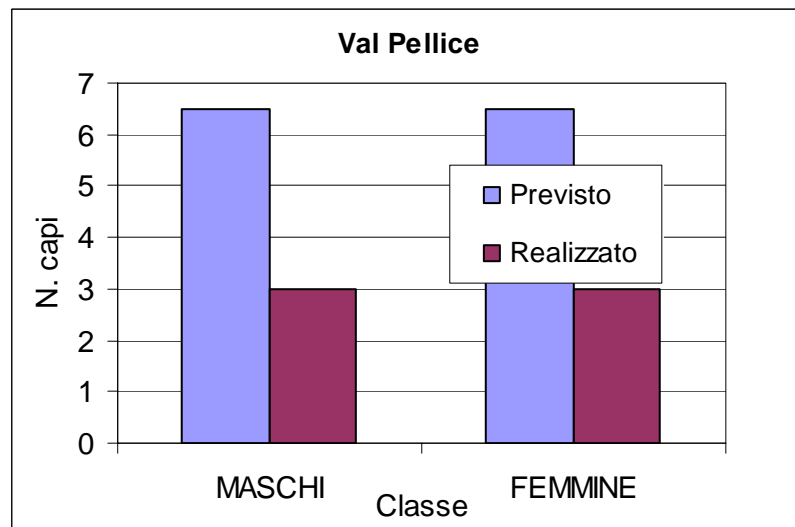


MUFLONE: AGE-RATIO. DIFFERENZA FRA PIANO PREVISTO E PIANO REALIZZATO



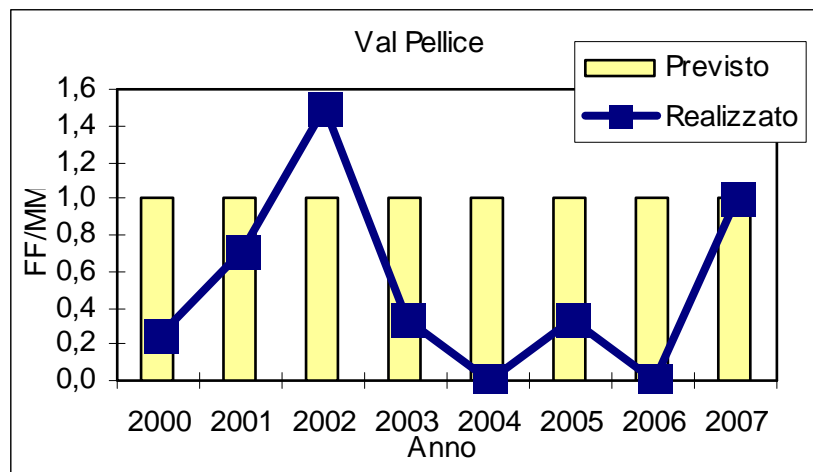
Note: nel piano previsto si ipotizza un numero di yearling femmine pari a quelli di yearling maschi.

MUFLONE: SEX-RATIO. DIFFERENZA FRA PIANO PREVISTO E PIANO REALIZZATO



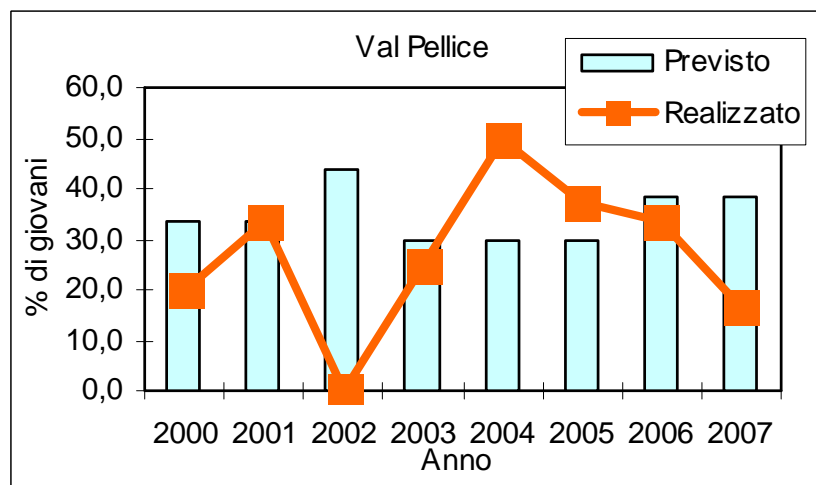
Note: nel piano previsto si ipotizza un rapporto paritario dei sessi negli agnelli.

MUFLONE: SEX-RATIO. CONFRONTO CON GLI ANNI PRECEDENTI



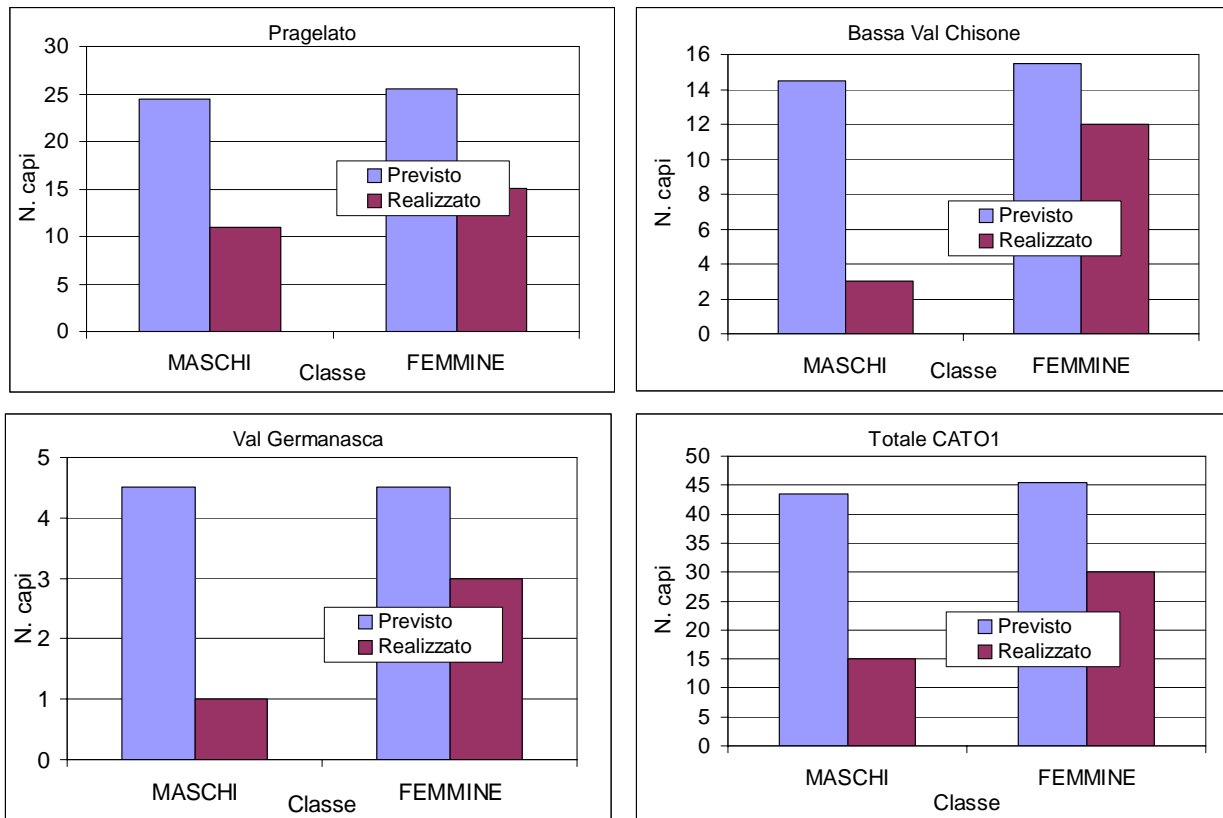
Note: nel piano previsto si ipotizza un rapporto paritario dei sessi negli agnelli.

MUFLONE: AGE-RATIO. CONFRONTO CON GLI ANNI PRECEDENTI



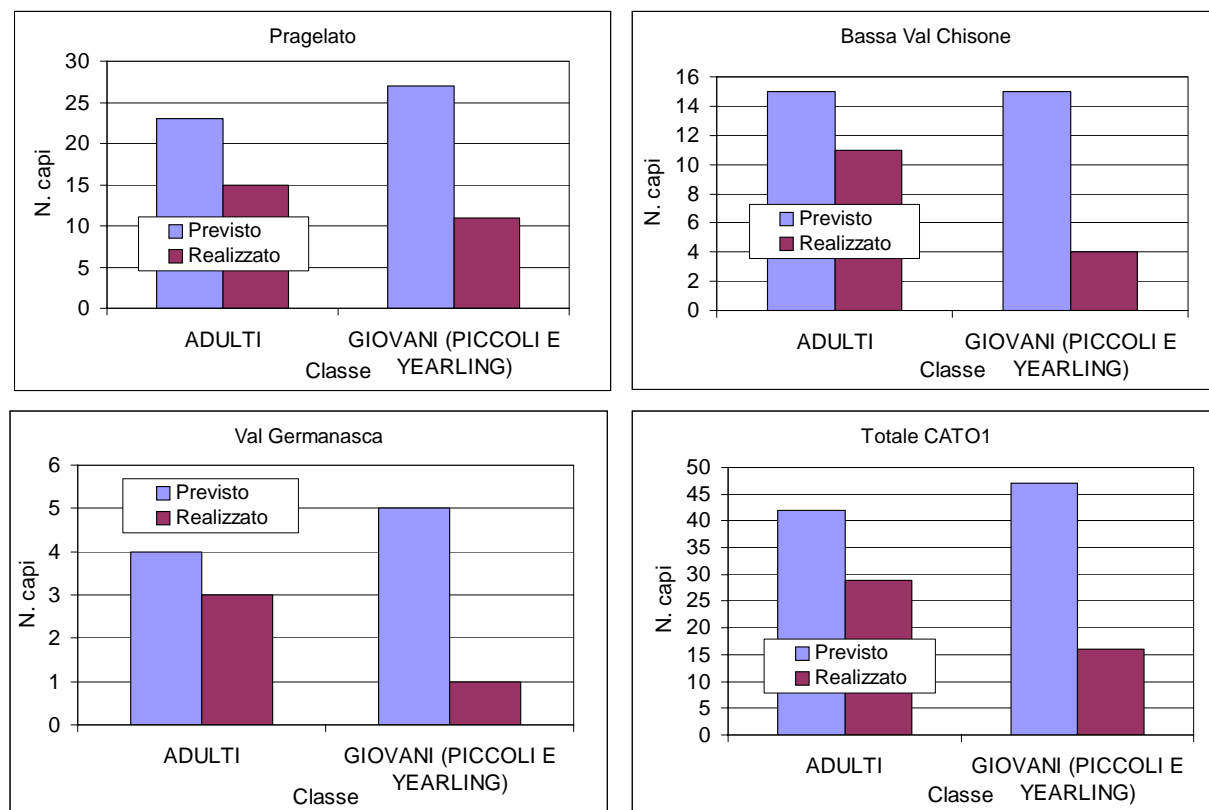
Note: nel piano previsto si ipotizza un numero di yearling femmine pari a quelli di yearling maschi.

CERVO: SEX-RATIO. DIFFERENZA FRA PIANO PREVISTO E PIANO REALIZZATO



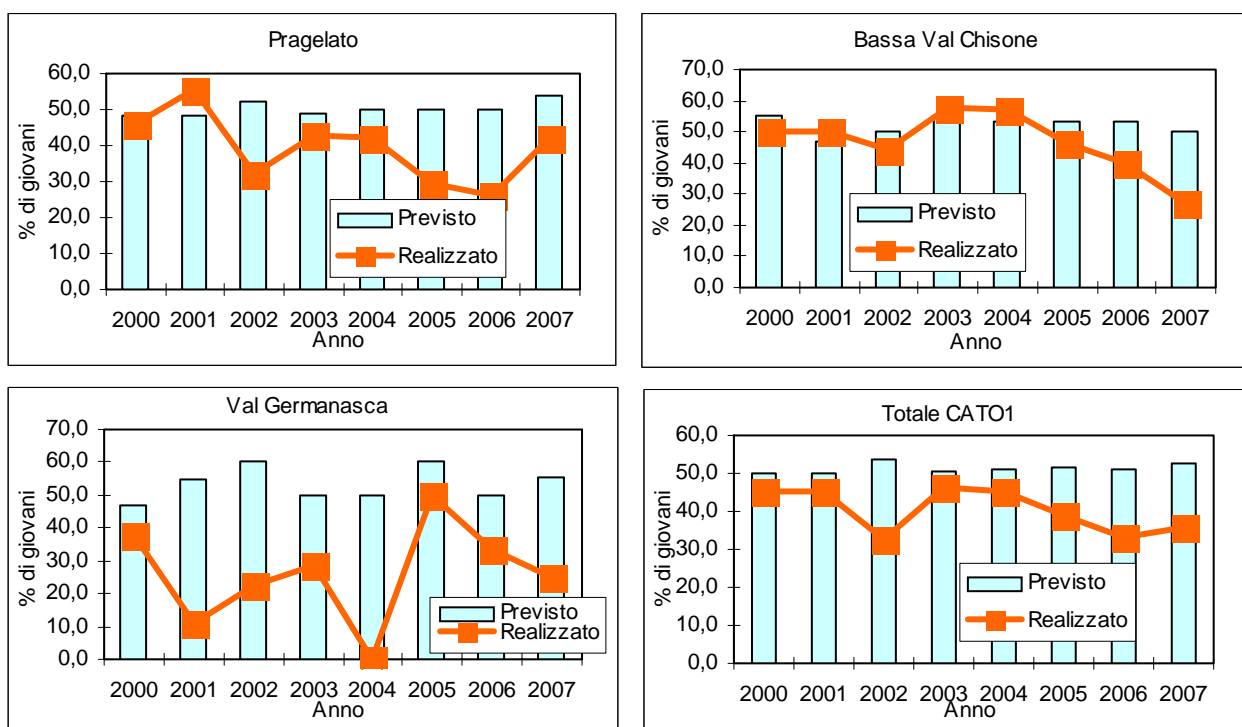
Note: nel piano previsto si ipotizza un rapporto paritario dei sessi nei giovani.

CERVO: AGE-RATIO. DIFFERENZA FRA PIANO PREVISTO E PIANO REALIZZATO



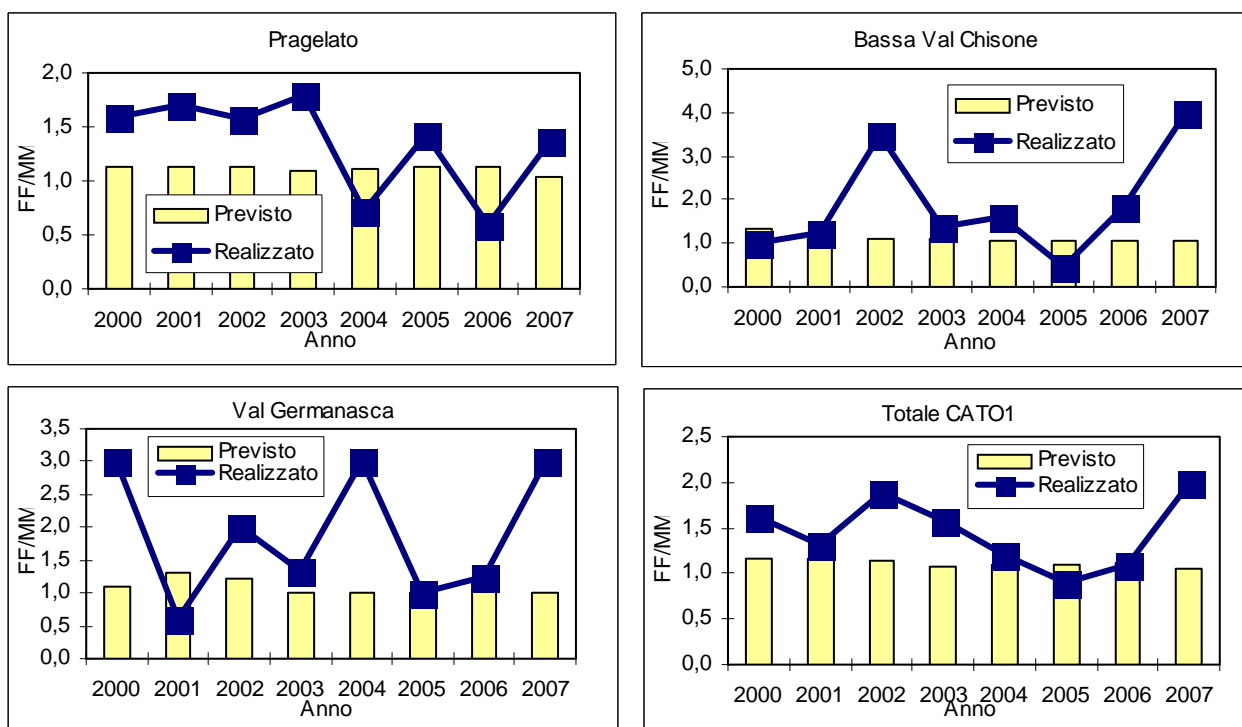
Note: nel piano previsto si ipotizza un numero di yearling femmine pari a quelli di yearling maschi.

CERVO: AGE-RATIO. CONFRONTO CON GLI ANNI PRECEDENTI



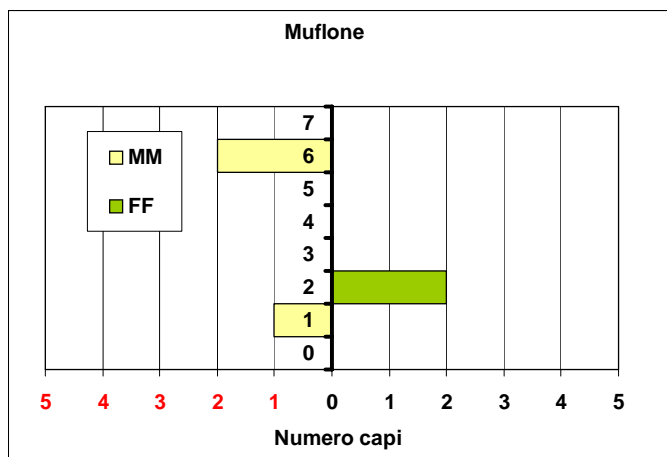
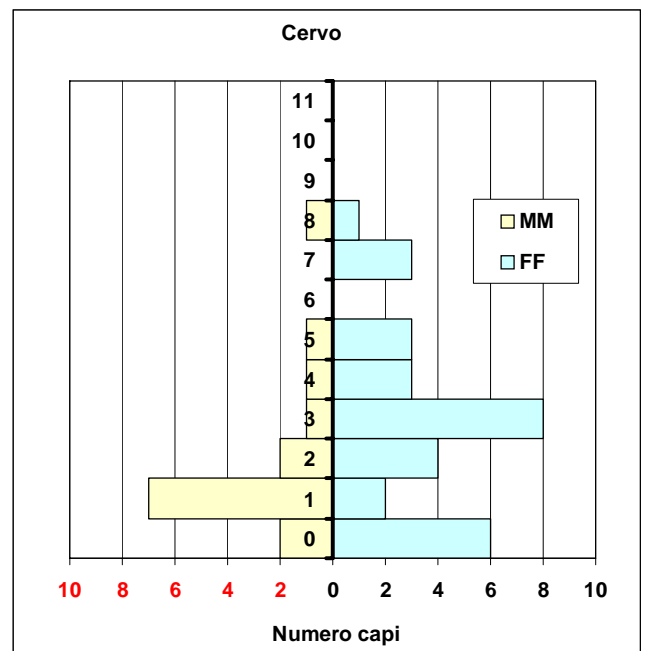
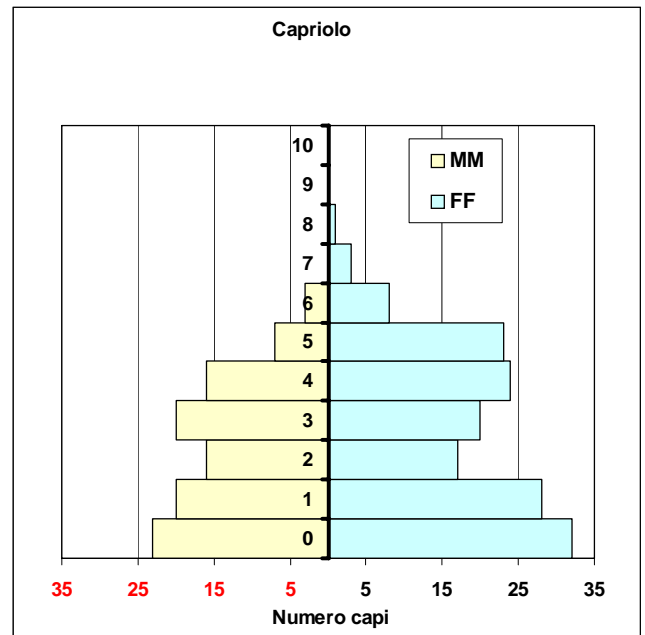
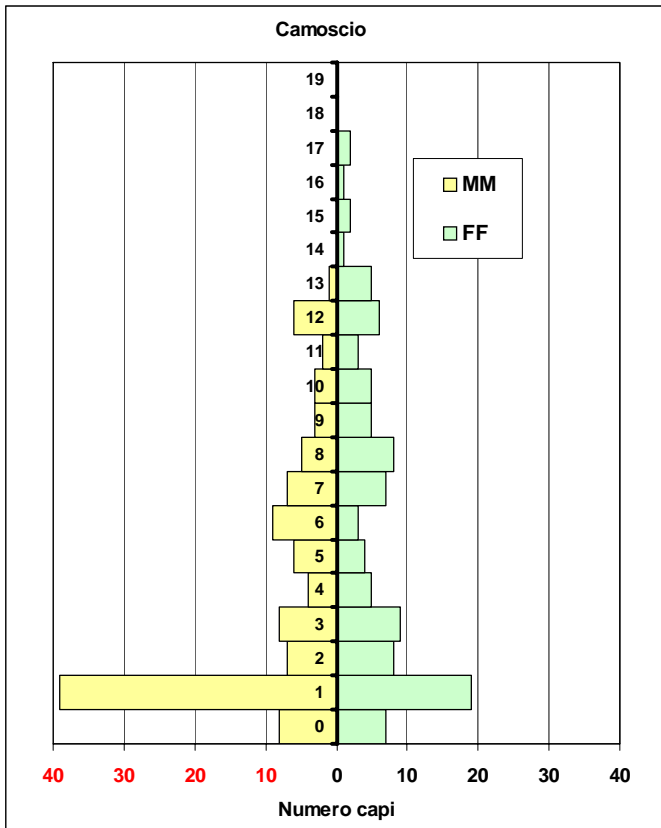
Note: nel piano previsto si ipotizza un numero di yearling femmine pari a quelli di yearling maschi.

CERVO: SEX-RATIO. CONFRONTO CON GLI ANNI PRECEDENTI



Note: nel piano previsto si ipotizza un rapporto paritario dei sessi nei giovani.

PIRAMIDI DI ETA' DEI CAPI ABBATTUTI NELLA CACCIA DI SELEZIONE AGLI UNGULATI





Legenda: MM=maschi; FF=femmine

CALENDARIO ABBATTIMENTI CAPRIOLO

DATA	GIORNO	Pragelato				Val Chisone				Val Germanasca				Val Pellice				Totale CATO1
		MA	FA	GIO	TOT	MA	FA	GIO	TOT	MA	FA	GIO	TOT	MA	FA	GIO	TOT	
20070915	SAB	5	5	3	13	5	2		7		2		2	3	11	2	16	38
20070920	GIO	1	2	3	6	2	3	3	8	1	2	1	4	3	4	2	9	27
20070922	SAB	1	6	1	8	3	7		10	4	2	2	8	3	6		9	35
20070927	GIO	2	1		3		2		2	1		1	2		2		2	9
20070929	SAB									3	3	1	7	1	1	2	4	11
20071004	GIO	1	1		2			1	1					2	1		3	6
20071006	SAB						2		2	2			2	1	2		3	7
20071011	GIO			1	1		2		2					2	2	1	5	8
20071013	SAB	1	2	1	4	1	1	1	3	1			1		1	1	2	10
20071018	GIO	1	1		2	1		1	2	1	1		2		1		1	7
20071020	SAB	1	2	1	4	2	5		7		3		3	1	4	1	6	20
20071025	GIO	2			2	2	2		4		3		3		1	1	2	11
20071027	SAB		2	2	4		1		1		1		1	1	1	5	7	13
20071101	GIO					2	1	2	5	2	2	4	8	4	1		5	18
20071103	SAB		2	1	3		3	4	7	2	1		3	1	5	2	8	21
20071108	GIO					1		2	3	1	2		3		3		3	9
20071110	SAB							1	1	2	2		4	6	1	1	8	13
Totale complessivo		15	24	13	52	19	31	15	65	20	24	9	53	28	47	18	93	263

MA = maschio adulto
FA = femmina adulta

GIO = giovane
TOT = totale distretto



 = superamento del 90% del piano
 = piano completato

CALENDARIO ABBATTIMENTI CAMOSCIO

DATA	Giorno	Val Chisone					Val Germanasca					Val Pellice					Totale CATO1
		GIO	BIN	FA	MA	TOT	GIO	BIN	FA	MA	TOT	GIO	BIN	FA	MA	TOT	
20070915	SAB		1	4	4	9	3	9	5	4	21		7	3	4	14	44
20070920	GIO	1	1	3	1	6	1	2	6	1	10	1	1	3	3	8	24
20070922	SAB	1	4	1	1	7		5		1	6		1	3	1	5	18
20070927	GIO				1	1		1	2		3		1	1		2	6
20070929	SAB	1	4	1	1	7		1	1	1	3	1	2	1		4	14
20071004	GIO		1			1		1	2	2	5						6
20071006	SAB			2		2		1	2		3						5
20071011	GIO		2	1		3		1	1	2	4		1	1	1	3	10
20071013	SAB			1		1		1	1	3	5	1	2	3	1	7	13
20071018	GIO							1	1		2		1		1	2	4
20071020	SAB			1		1			2	5	7	1		3	1	5	13
20071025	GIO																0
20071027	SAB								1		1			1	1	2	3
20071101	GIO				1	1	2		3	1	6		1	3	3	7	14
20071103	SAB						2	1	4	2	9		1		3	4	13
20071108	GIO				1	1		1		3	4		1	5	2	8	13
20071110	SAB				2	2		1			1			2	3	5	8
Totale complessivo		3	13	14	12	42	8	26	31	25	90	4	19	29	24	76	208

MA = maschio adulto
FA = femmina adulta

BIN = yearling
GIO = giovane



 = superamento del 90% del piano
 = piano completato

CALENDARIO ABBATTIMENTI CERVO

DATA	GIORNO	Pragelato					Val Chisone					Val Germanasca					Totale CATO1
		GIO	DAG	FA	MA	TOT	GIO	DAG	FA	MA	TOT	GIO	DAG	FA	MA	TOT	
20071025	GIO		1			1			4								5
20071027	SAB	1		1	1	3	1		2								6
20071101	GIO	1	1			2			2								4
20071103	SAB						1										1
20071108	GIO			2		2			1	1							4
20071110	SAB		1	1		2			1								3
20071115	GIO							1							1		2
20071117	SAB			1	1	2						1	2		2		4
20071122	GIO																
20071124	SAB		1			1											1
20071129	GIO	1	1			2											2
20071201	SAB			1		1											1
20071206	GIO						1										1
20071208	SAB																
20071213	GIO																
20071215	SAB				1	1											1
20071220	GIO			2	2	4											4
20071222	SAB	1		4		5						1				1	6
Totale complessivo		4	5	12	5	26	3	1	10	1	15	1	1	2		4	45



MA = maschio adulto
 FA = femmina adulta
 DAG = daguet

GIO = giovane
 TOT = totale distretto

 = superamento del 90% del piano
 = piano completato

CALENDARIO ABBATTIMENTI MUFLONE

Data	Giorno	AGN	FA	FUS	MA	Totale
20070915	SAB		1			1
20070920	GIO					
20070922	SAB					
20070927	GIO					
20070929	SAB					
20071004	GIO					
20071006	SAB					
20071011	GIO					
20071013	SAB				1	1
20071018	GIO					
20071020	SAB					
20071025	GIO					
20071027	SAB					
20071101	GIO					
20071103	SAB					
20071108	GIO				1	1
20071110	SAB		2	1		3
Totale complessivo			3	1	2	6

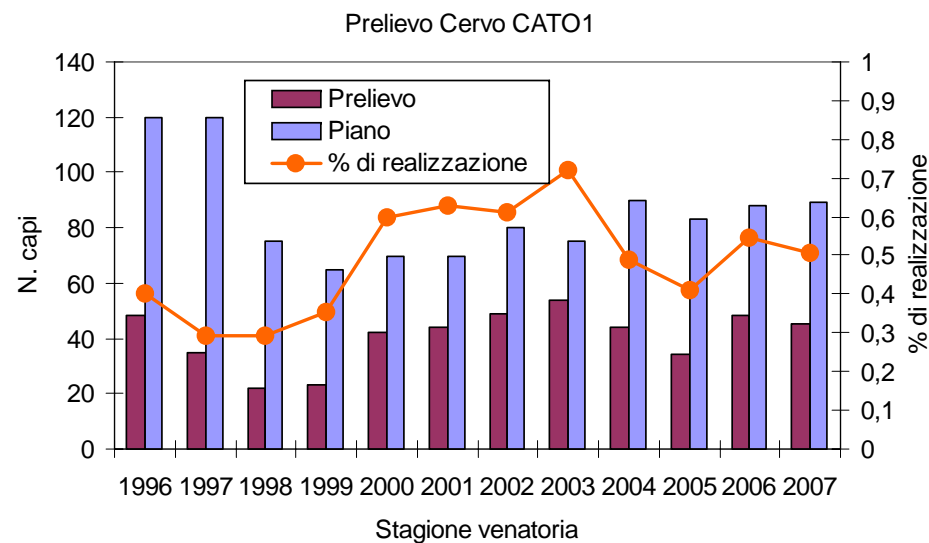
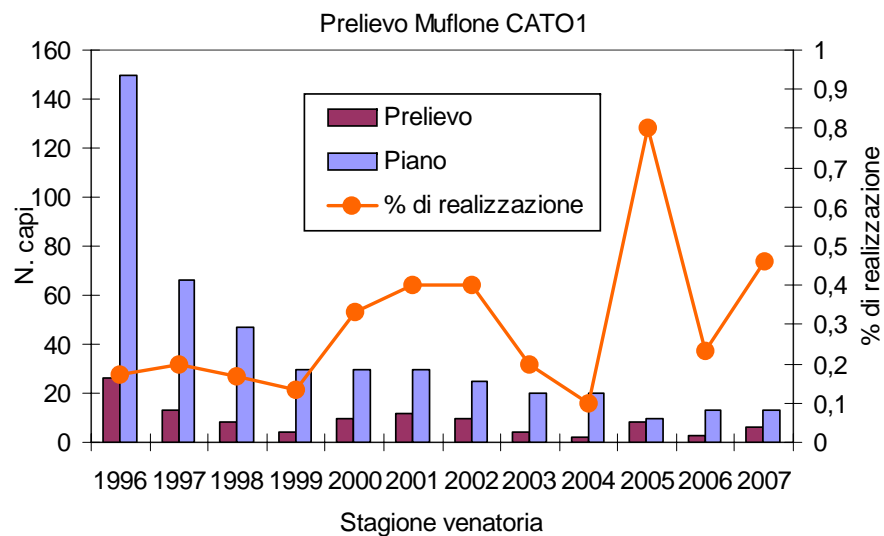
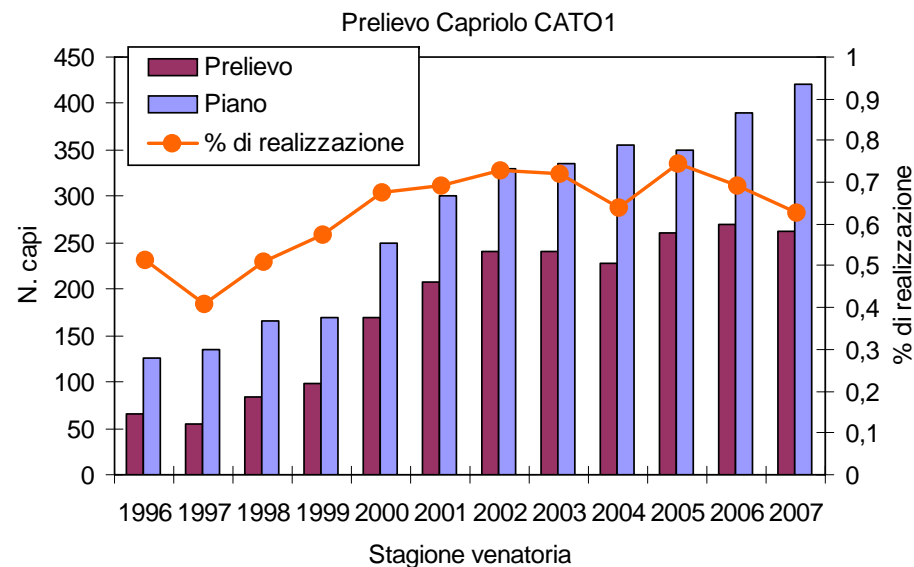
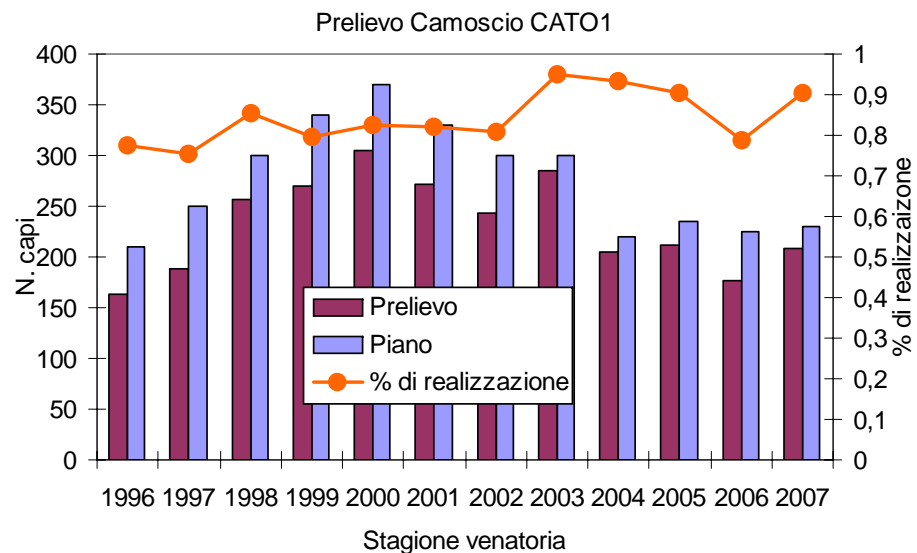
 = superamento del 90% del piano
 = piano completato

Legenda:

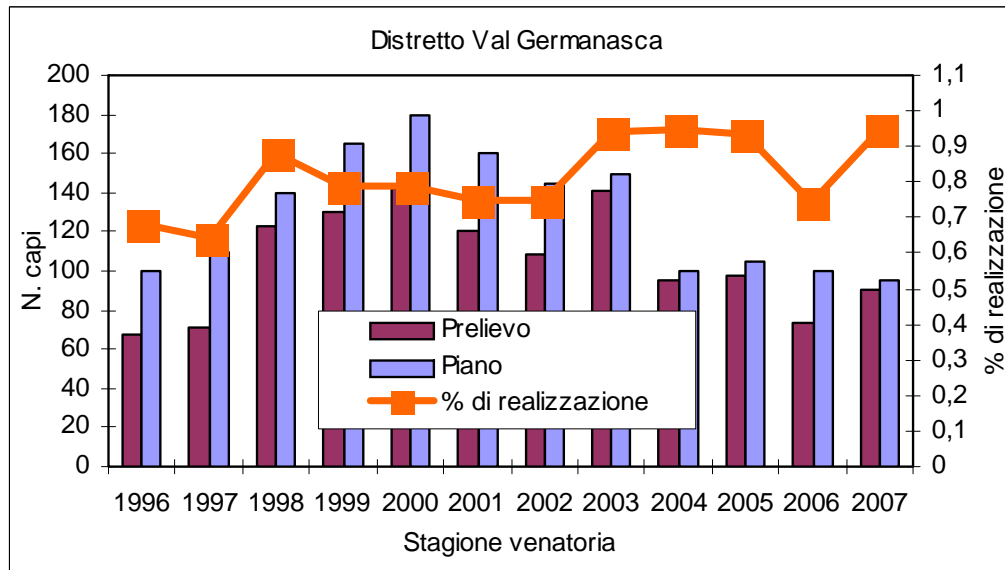
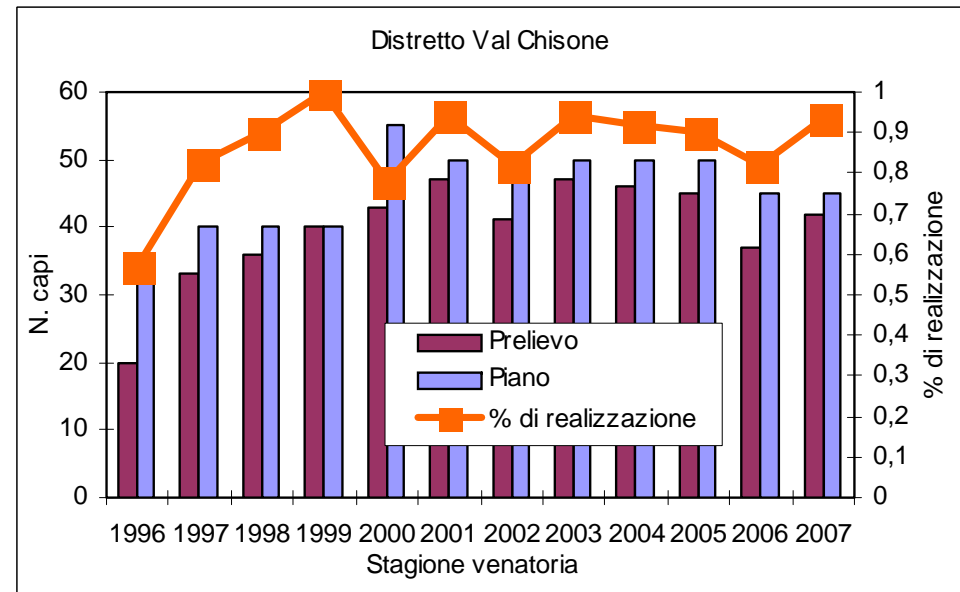
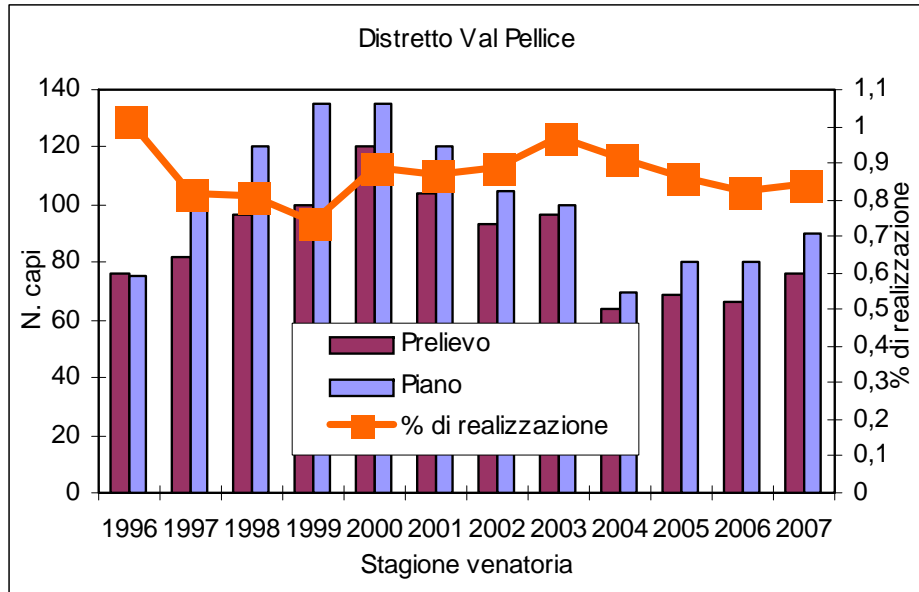
MA = maschi adulto
 FA = femmina adulta

FUS = yearling maschio
 GIO = giovane

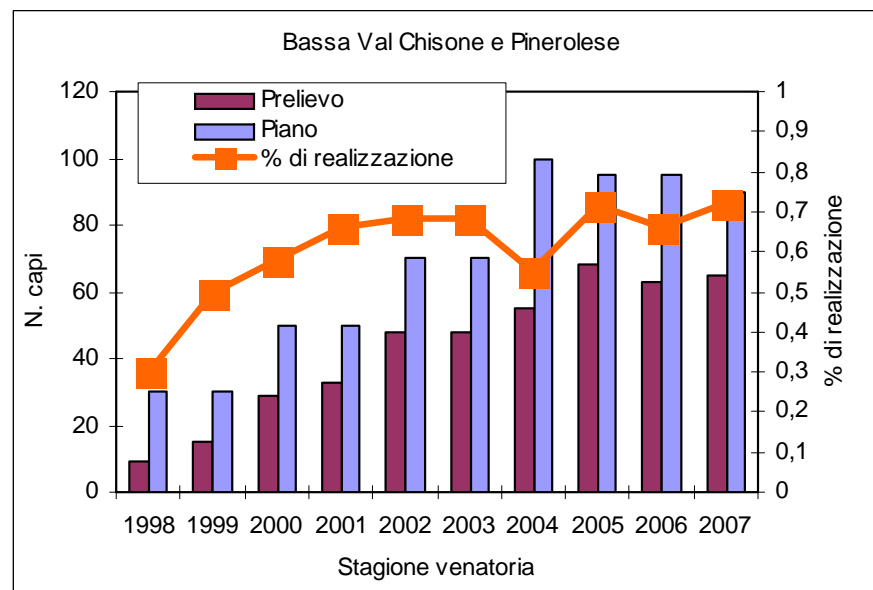
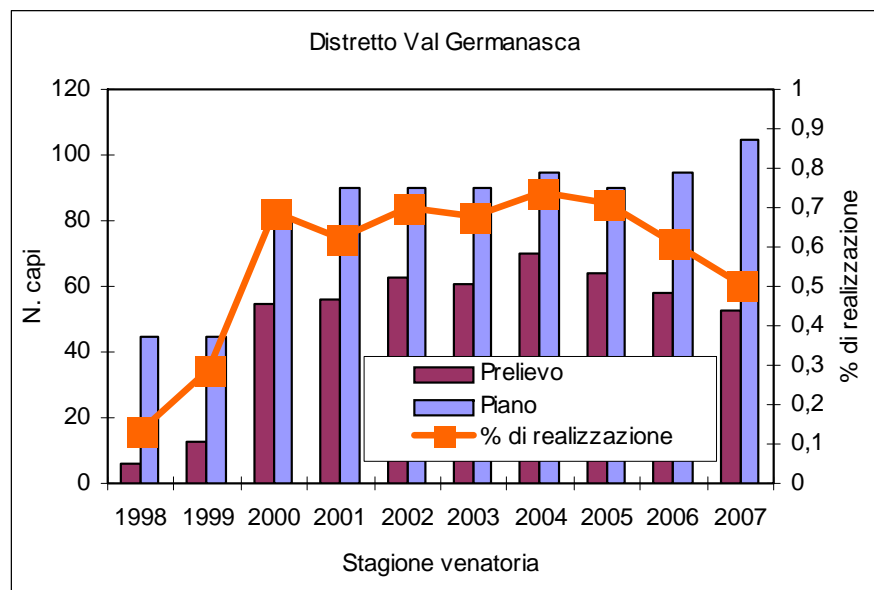
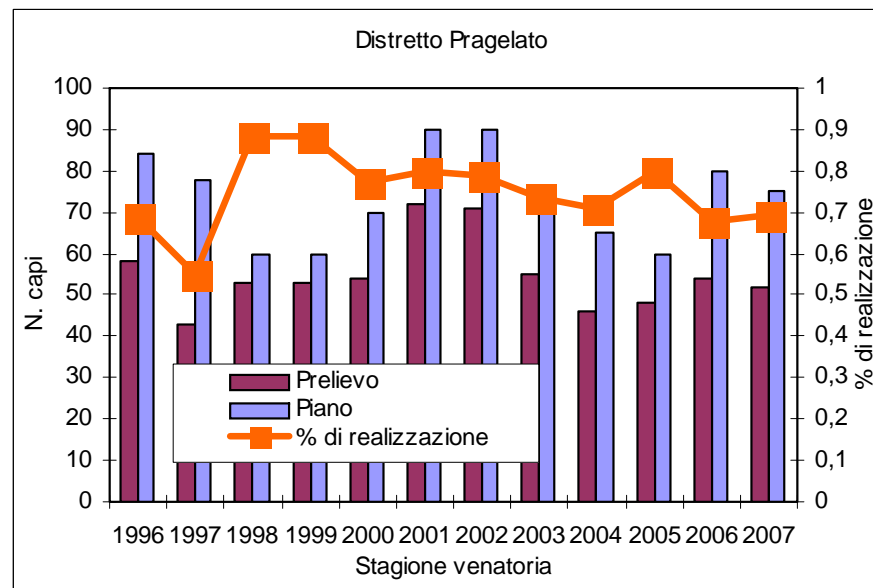
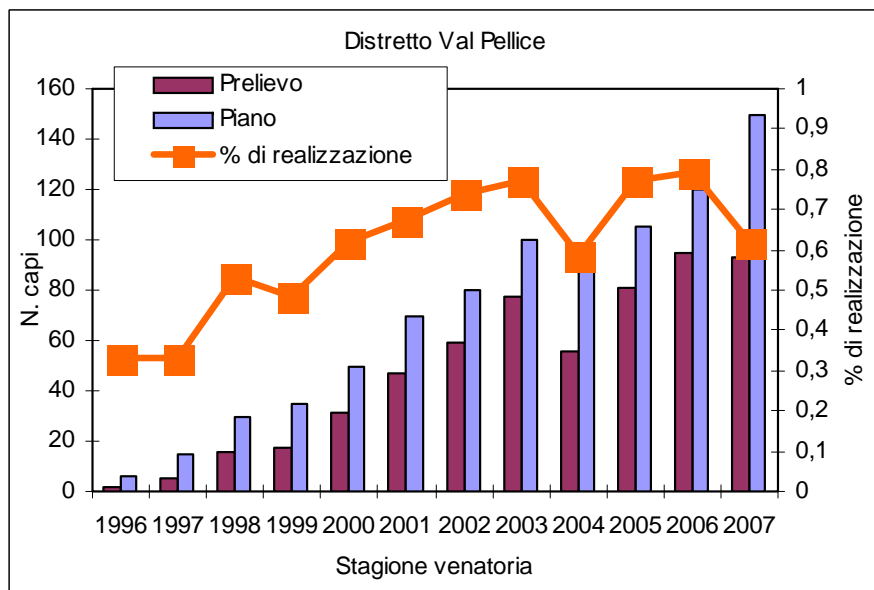
TRENDS DEGLI ABBATTIMENTI NEGLI ANNI NELLA CACCIA DI SELEZIONE AGLI UNGULATI



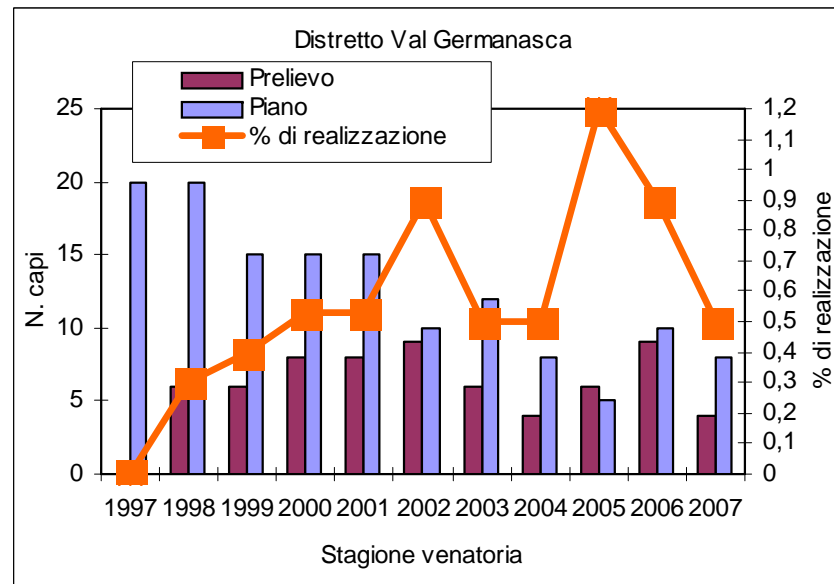
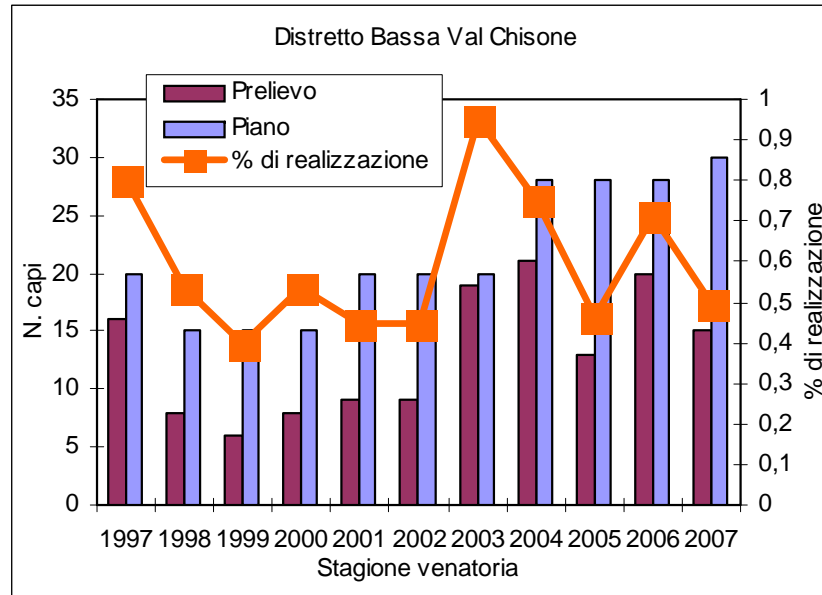
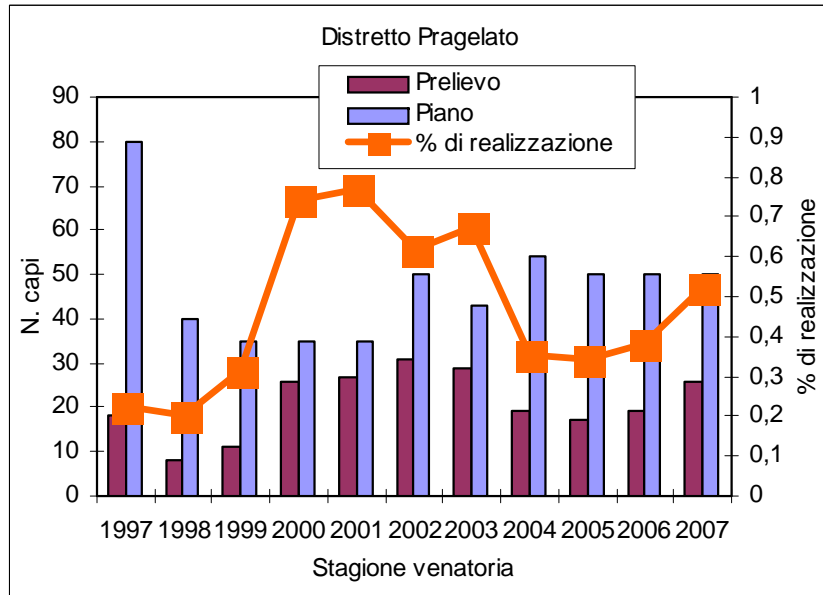
CAMOSCIO: TRENDS DEGLI ABBATTIMENTI NEGLI ANNI PER DISTRETTO



CAPRIOLO: TRENDS DEGLI ABBATTIMENTI NEGLI ANNI PER DISTRETTO



CERVO: TRENDS DEGLI ABBATTIMENTI NEGLI ANNI PER DISTRETTO



GIORNATE IMPIEGATE PER L'ABBATTIMENTO DI UN CAPO NELLA CACCIA DI SELEZIONE AGLI UNGULATI

CAMOSCIO

Classe	Parametro	VC	VG	VP	Totale
GIO	N	3	8	4	15
	Media	3,3	3,4	4,0	3,5
	D.S.	1,5	3,2	2,6	2,7
BIN	N	13	26	19	58
	Media	2,6	2,9	2,9	2,8
	D.S.	1,0	2,5	2,9	2,4
FA	N	13	31	29	73
	Media	3,2	3,1	2,5	2,9
	D.S.	2,0	1,9	2,1	2,0
MA	N	12	25	24	61
	Media	3,4	4,0	4,3	4,0
	D.S.	2,9	3,5	3,2	3,2
Conteggio generale		41	90	76	207
Media generale		3,1	3,3	3,2	3,2
D.S. generale		2,0	2,7	2,8	2,6

MUFLONE

Classe	Parametro	VP
AGN	N	0
	Media	
	D.S.	
FA	N	1
	Media	3
	D.S.	N.D.
FUS	N	3
	Media	5,3
	D.S.	4,0
MA	N	2
	Media	6,0
	D.S.	7,1
Conteggio generale		6
Media generale		5,2
D.S. generale		4,2

CAPRIOLO

Classe	Parametro	PR	VC	VG	VP	Totale
GIO	N	15	13	9	18	55
	Media	4,3	1,8	3,4	4,0	3,5
	D.S.	1,8	1,1	2,6	3,1	2,5
FA	N	30	24	24	46	124
	Media	4,1	2,0	2,7	3,3	3,1
	D.S.	2,5	1,0	1,7	2,7	2,3
MA	N	19	15	20	28	82
	Media	3,8	2,5	4,9	4,6	4,1
	D.S.	2,7	1,9	3,6	3,4	3,1
Conteggio generale		64	52	53	92	261
Media generale		4,1	2,1	3,6	3,8	3,5
D.S. generale		2,4	1,4	2,8	3,0	2,7

CERVO

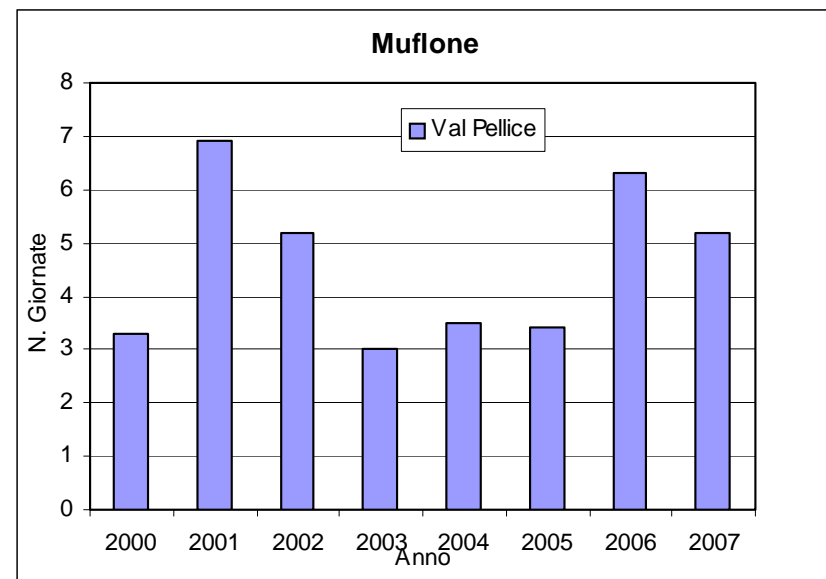
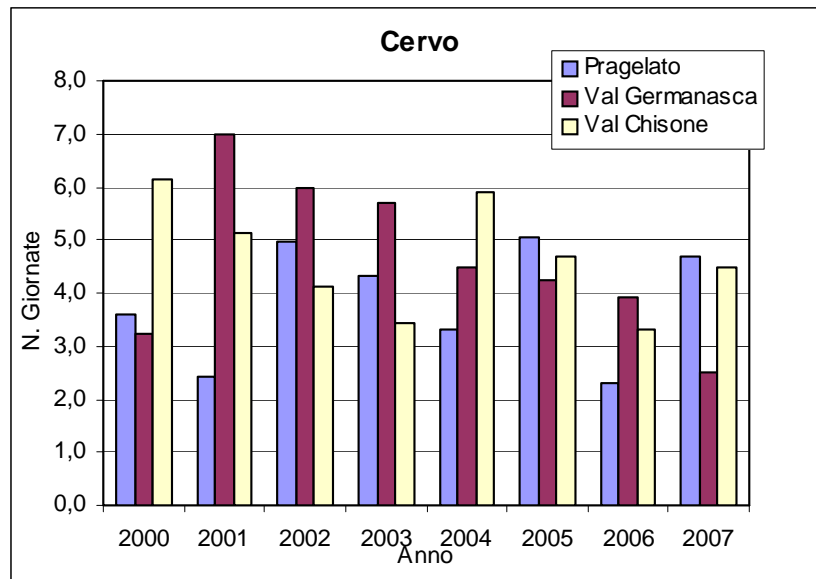
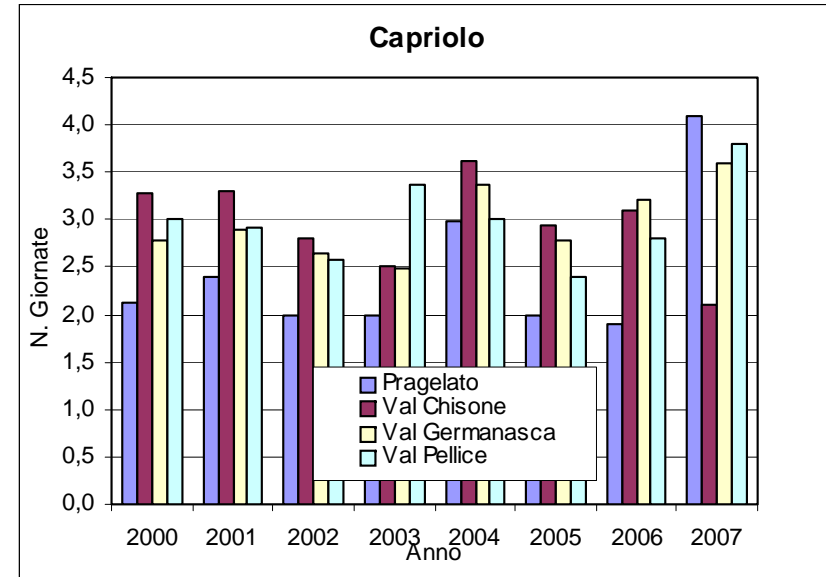
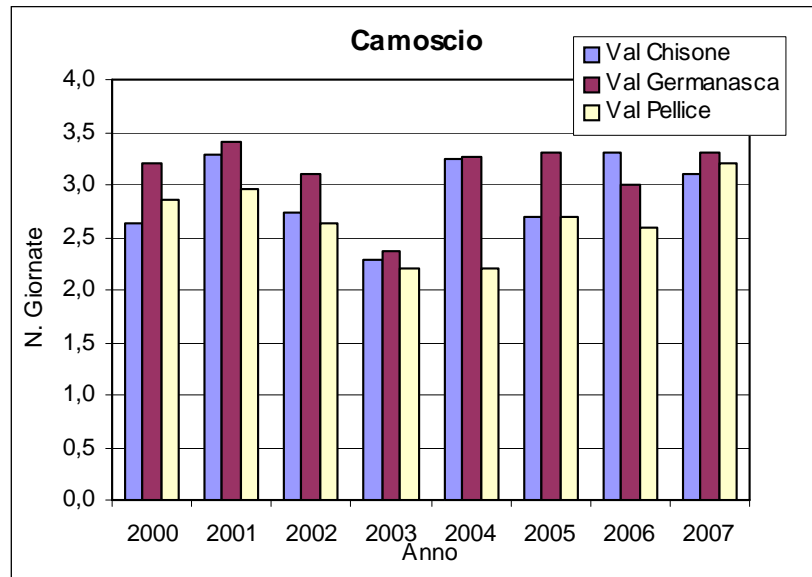
Classe	Parametro	PR	BVC	VG	Totale
GIO	N	4	3	1	8
	Media	5,8	4,3	2,0	4,8
	D.S.	4,5	2,5	N.D.	3,5
DAG	N	5	1	1	7
	Media	2,0	6,0	4,0	2,9
	D.S.	1,0	N.D.	N.D.	1,8
FA	N	12	10	2	24
	Media	4,8	1,7	6,0	3,6
	D.S.	2,7	0,9	1,4	2,6
MA	N	5	1		6
	Media	6,2	2,0		5,5
	D.S.	4,5	N.D.		4,4
Conteggio generale		26	15	4	45
Media generale		4,7	2,5	4,5	4,0
D.S. generale		3,3	1,9	2,1	3,0

Note:

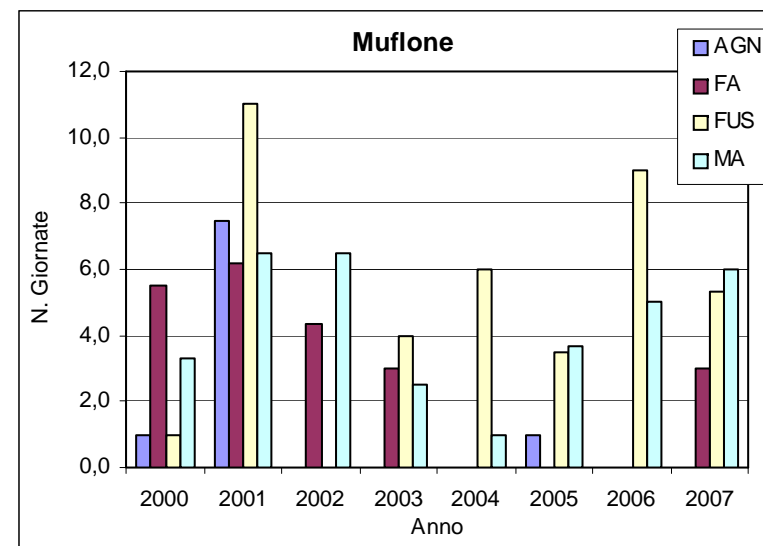
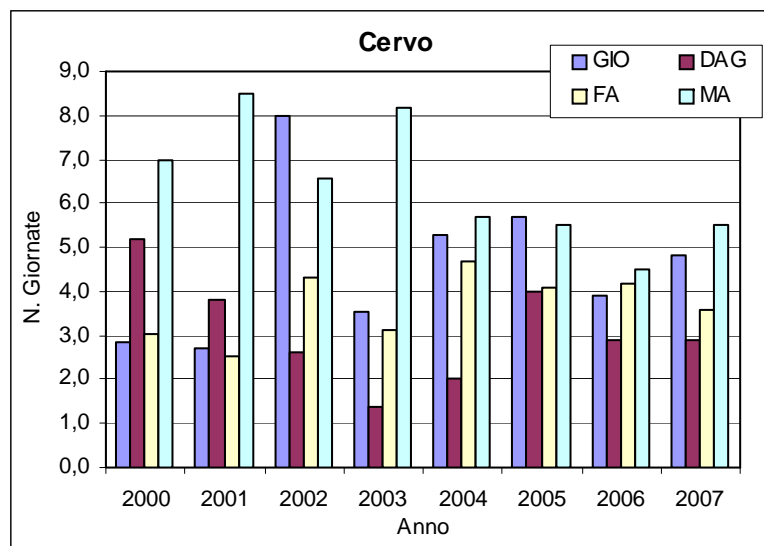
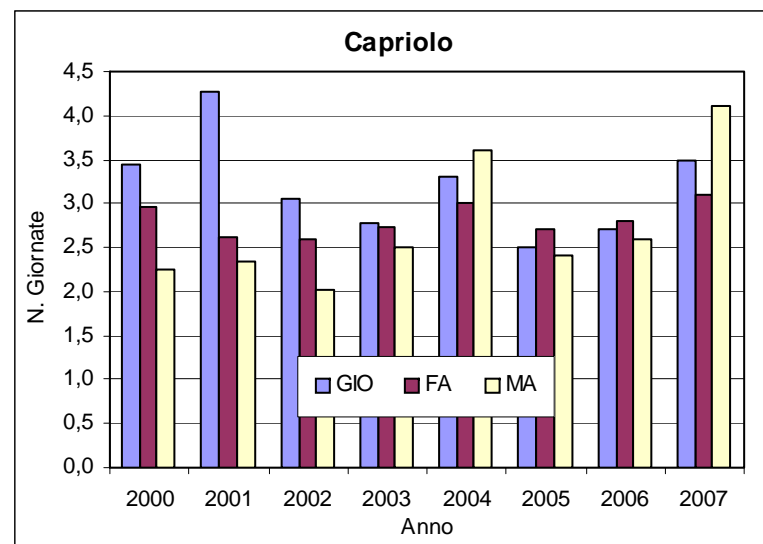
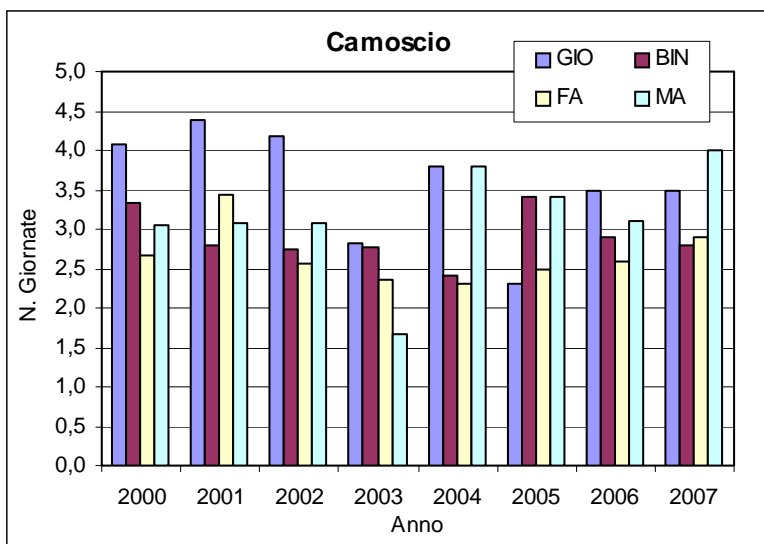
PR=Pragelato
 VC=Val Chisone
 VP=Val Pellice
 VG=Val Germanasca
 BVC=Bassa Val Chisone

GIO=giovane
 BIN=yearling
 FA=femmina adulta
 MA=maschio adulto
 DAG=daguet
 FUS=yearling maschio
 AGN=agnello

TRENDS DEL NUMERO DI GIORNATE NECESSARIE PER L'ABBATTIMENTO DI UN CAPO SECONDO IL DISTRETTO



TRENDS DEL NUMERO DI GIORNATE NECESSARIE PER L'ABBATTIMENTO DI UN CAPO SECONDO LA CLASSE



Note: MA=maschio adulto; FA=femmina adulta; BIN=yearling; DAG=daguet; FUS=yearling maschio; AGN=agnello; GIO=giovane

ANALISI ABBATTIMENTI SANITARI NELLA CACCIA DI SELEZIONE AGLI UNGULATI

NUMERO PRELIEVI SANITARI

CAMOSCIO

Classe	VC	VG	VP	Totale
GIO			1	1
BIN			1	1
FA		1	3	1
MA		1	1	3
Totale		2	6	5

CAPRIOLO

Classe	VC	VG	VP	Totale
GIO				
FA		1		
MA				
Totale		1		1

CERVO

Classe	PR	VC	VG	Totale
GIO				
DAG				
FA				
MA		1		1
Totale		1		1

Legenda:

GIO = giovane
 BIN = yearling
 DAG = daguet
 FA = femmina adulta
 MA = maschio adulto

PR = Prigelato
 VC = Val Chisone
 VG = Val Germanasca
 VP = Val Pellice

TIPI DI ANOMALIE

CAMOSCIO

Cause	GIO	BIN	FA	MA	Totale
CONGIUNTIVITE			1	1	2
FRATTURE/AMPUTAZIONI				1	3
LESIONE DIVERSE				2	2
PESO	1		1	1	2
Totale complessivo	1		2	5	5

CAPRIOLO

Cause	GIO	FA	MA	Totale
FRATTURE/AMPUTAZIONI			1	1
LESIONI DIVERSE				
PESO				
Totale complessivo			1	1

CERVO

Cause	GIO	DAG	FA	MA	Totale
PESO				1	1
Totale complessivo				1	1

ANALISI ABBATTIMENTI NON CONFORMI NELLA CACCIA DI SELEZIONE AGLI UNGULATI

CAMOSCIO

Classe	VC	VG	VP	Totale
CAP				
BIN			1	1
FA				
MA			1	1
Totale complessivo			2	2

Tipi di errore

Classe	VC	VG	VP	Totale
MA x FA o BIN o CAP			1	1
FA x BIN o CAP				
BIN x MA			1	1
FA x BIN				
CAPO NON AUT.				
Totale complessivo			2	2

Legenda:

GIO = giovane
 BIN = yearling
 DAG = daguet
 FA = femmina adulta
 MA = maschio adulto
 AGN = giovane
 YRM = yearling maschio

PR = Prigelato
 VC = Val Chisone
 VG = Val Germanasca
 VP = Val Pellice

CAPRIOLO

Classe	PR	VC	VG	VP	Totale
GIO					
FA					
MA			1	1	2
Totale complessivo			1	1	2

Tipi di errore

Classe	PR	VC	VG	VP	Totale
MA x FA o GIO			1	1	2
FA x GIO					
Totale complessivo			1	1	2

CERVO

Classe	VC	VG	PR	Totale
GIO				
DAG				
FA				
MA				
Totale complessivo				

Tipi di errore

Classe	VC	VG	PR	Totale
FAxGIOoDAG				
Totale complessivo				

MUFLONE

Classe	Totale
AGN	
YRM	1
FA	
MA	
Totale complessivo	1

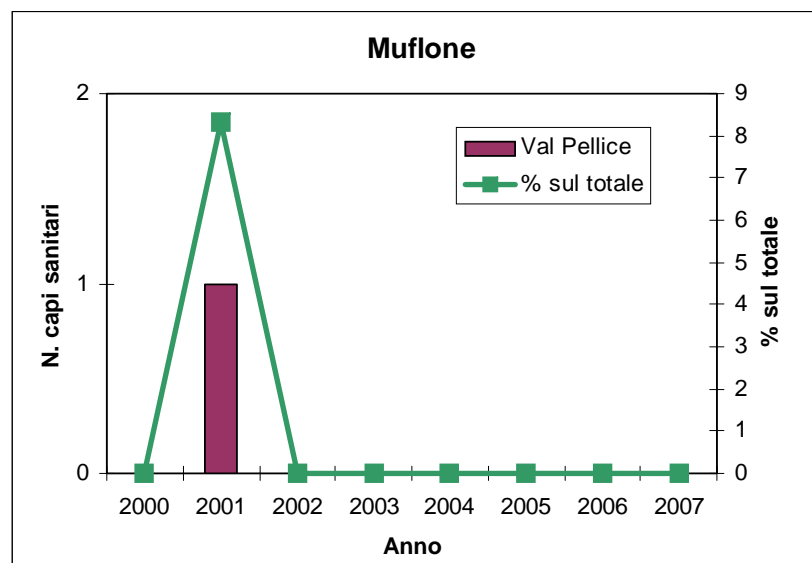
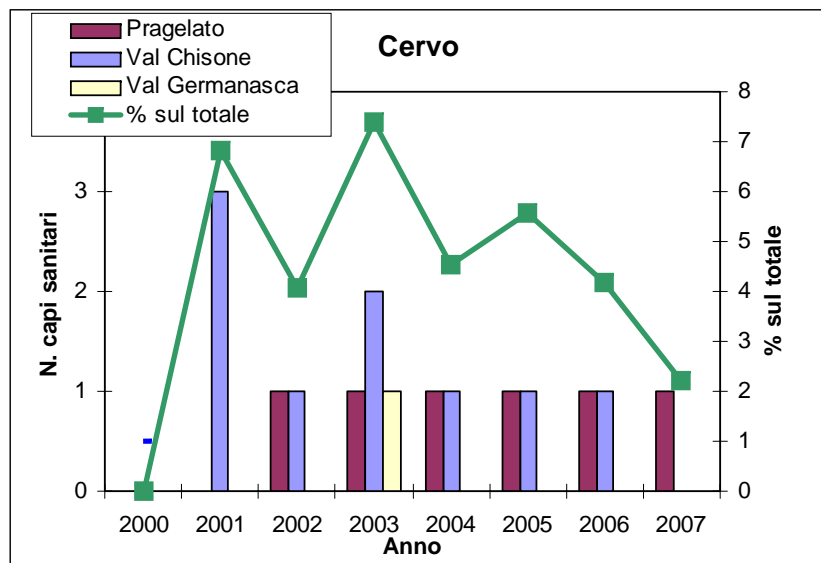
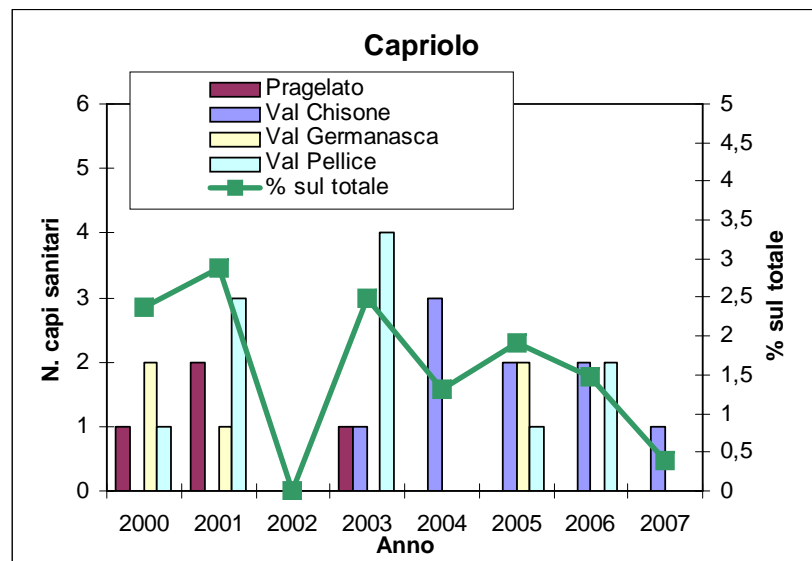
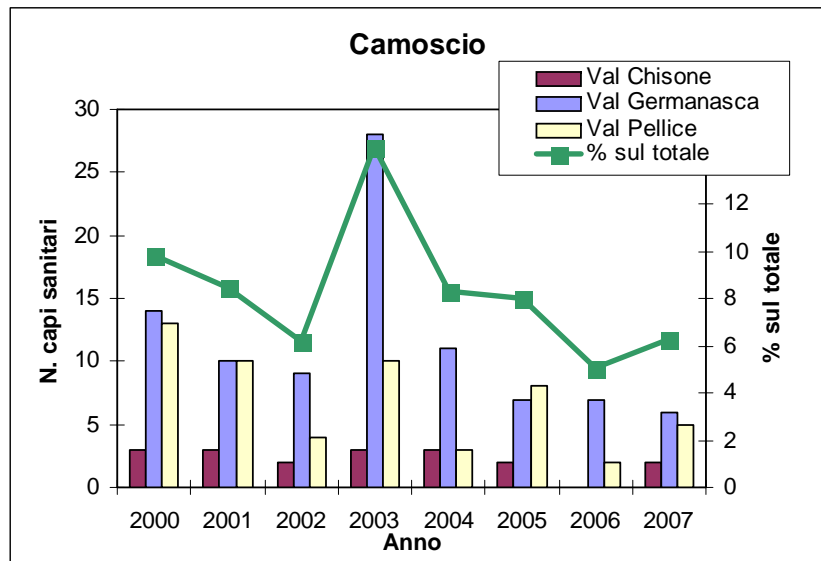
Tipi di errore

Classe	Totale
YM x MA	1
Totale complessivo	1

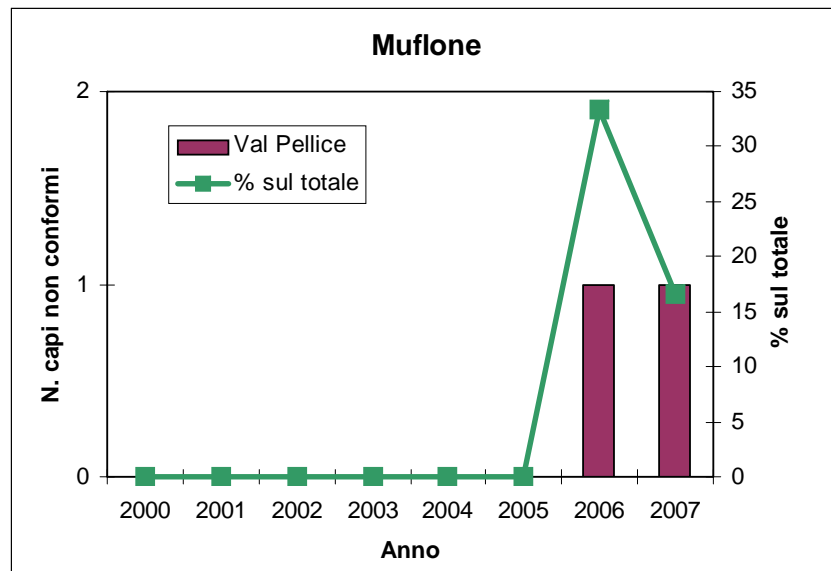
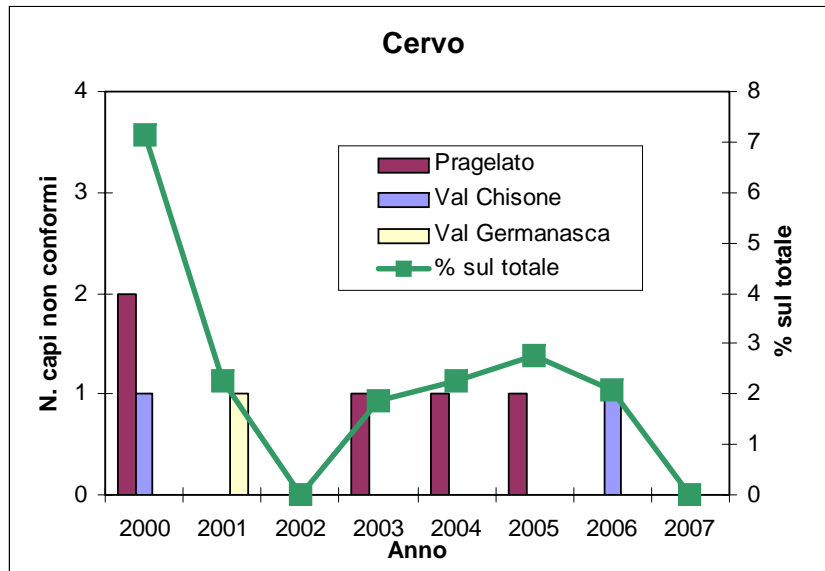
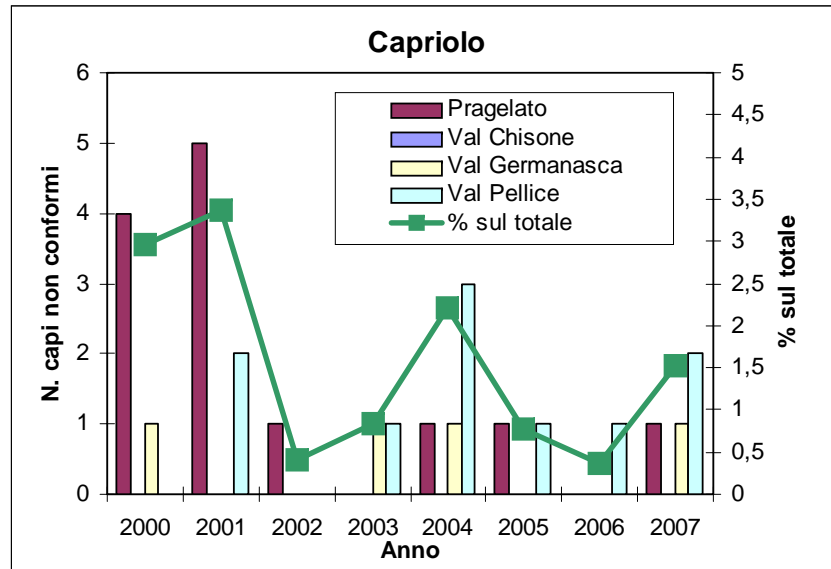
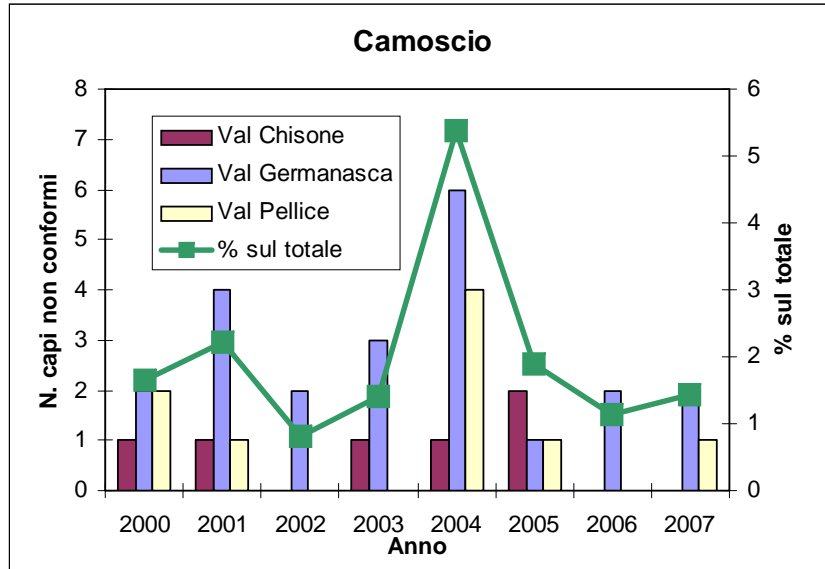
Capi abbattuti illegalmente, non presentati ai centri di controllo e sequestrati dagli Organi di vigilanza: -

Capi rinvenuti sul territorio abbandonati e palesemente abbattuti: 1 capriolo femmina adulta in Bassa Val Chisone, 1 camoscio femmina adulta in Val Chisone, 1 capriolo femmina adulta in Val Pellice.

TRENDS DEGLI ABBATTIMENTI SANITARI NEGLI ANNI



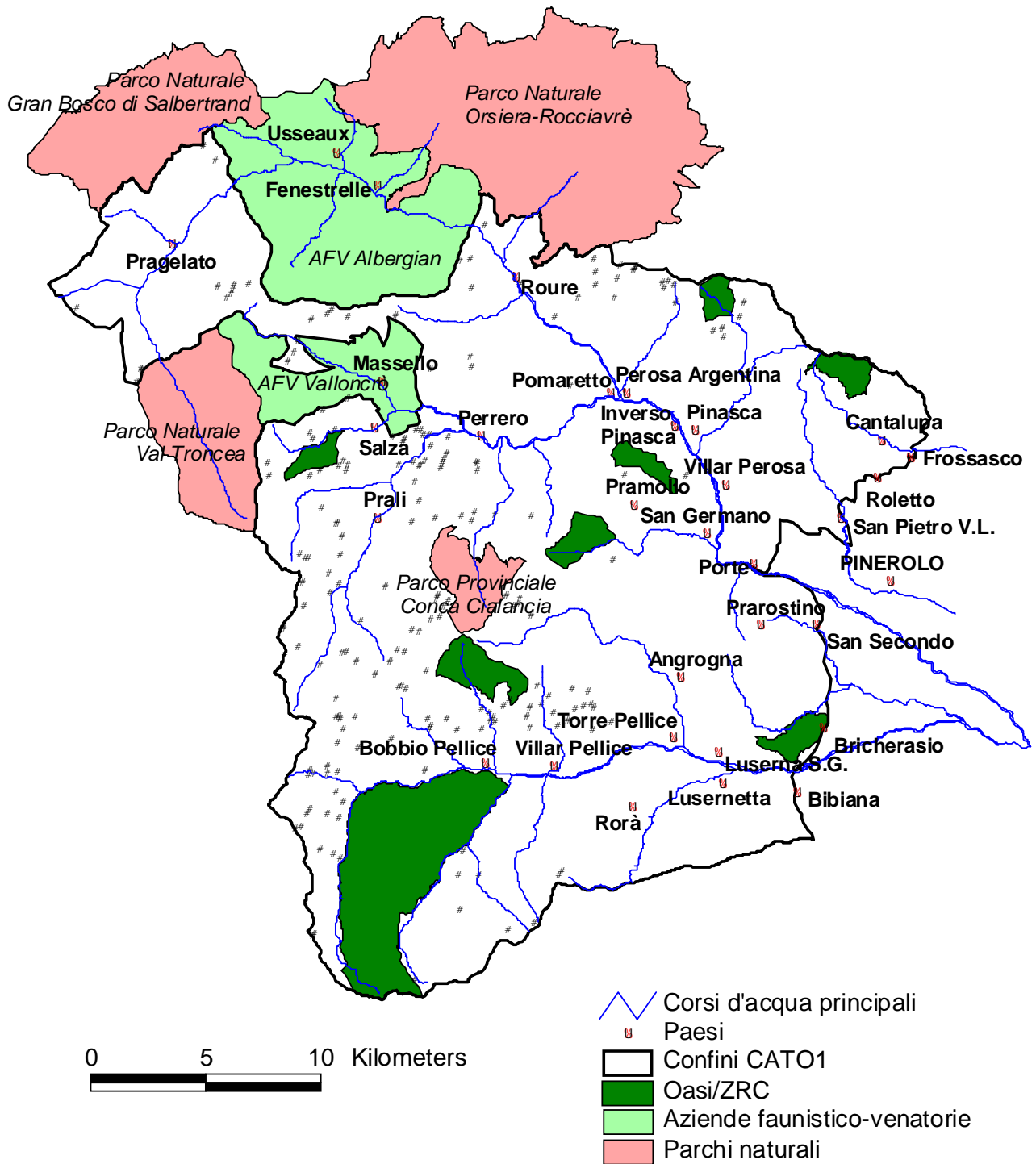
TRENDS DEGLI ABBATTIMENTI NON CONFORMI NEGLI ANNI



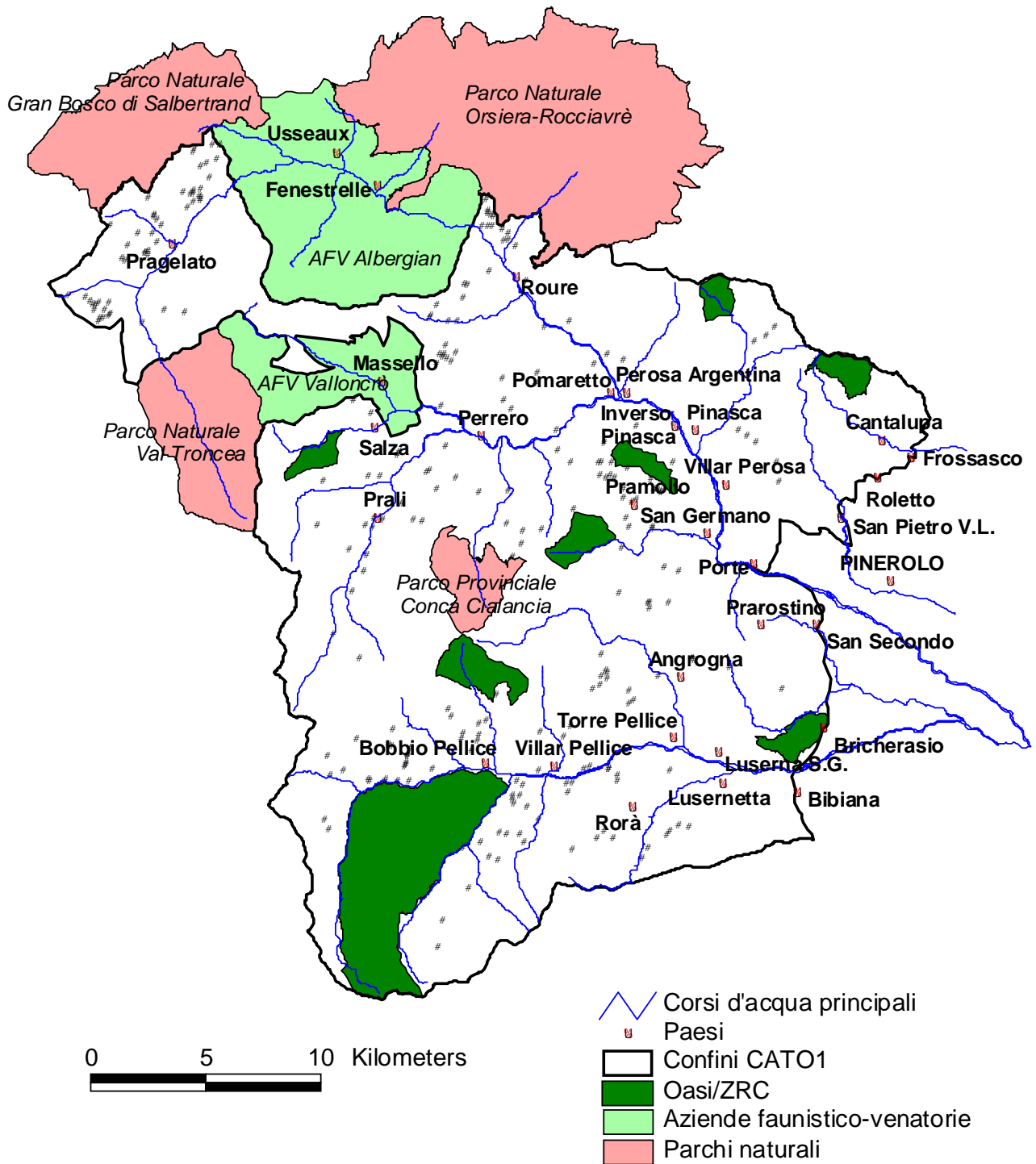
DISTRIBUZIONE DEL PRELIEVO DEGLI UNGULATI NEI COMUNI

Comune	Camoscio	Capriolo	Cervo	Mufione	Totale complessivo
ANGROGNA	5	12			17
BOBBIO PELLICE	39	30		6	75
BRICHERASIO		2			2
INVERSO PINASCA	1	2			3
LUSERNA SAN GIOVANNI		3			3
LUSERNETTA		1			1
MASSELLO	7				7
PEROSA ARGENTINA	11	3			14
PERRERO	16	28	1		45
PINASCA	5	5			10
POMARETTO	1	1			2
PRAGELATO	12	52	26		90
PRALI	51	18	1		70
PRAMOLLO	2	23			25
PRAROSTINO		1			1
RORA'		4			4
ROURE	11	25	15		51
S. GERMANO CHISONE		2			2
S. PIETRO VAL LEMINA		1			1
SALZA DI PINEROLO	15	6	2		23
TORRE PELLICE	7	11			18
VILLAR PELLICE	25	30			55
VILLAR PEROSA		3			3
Totale complessivo	208	263	45	6	522

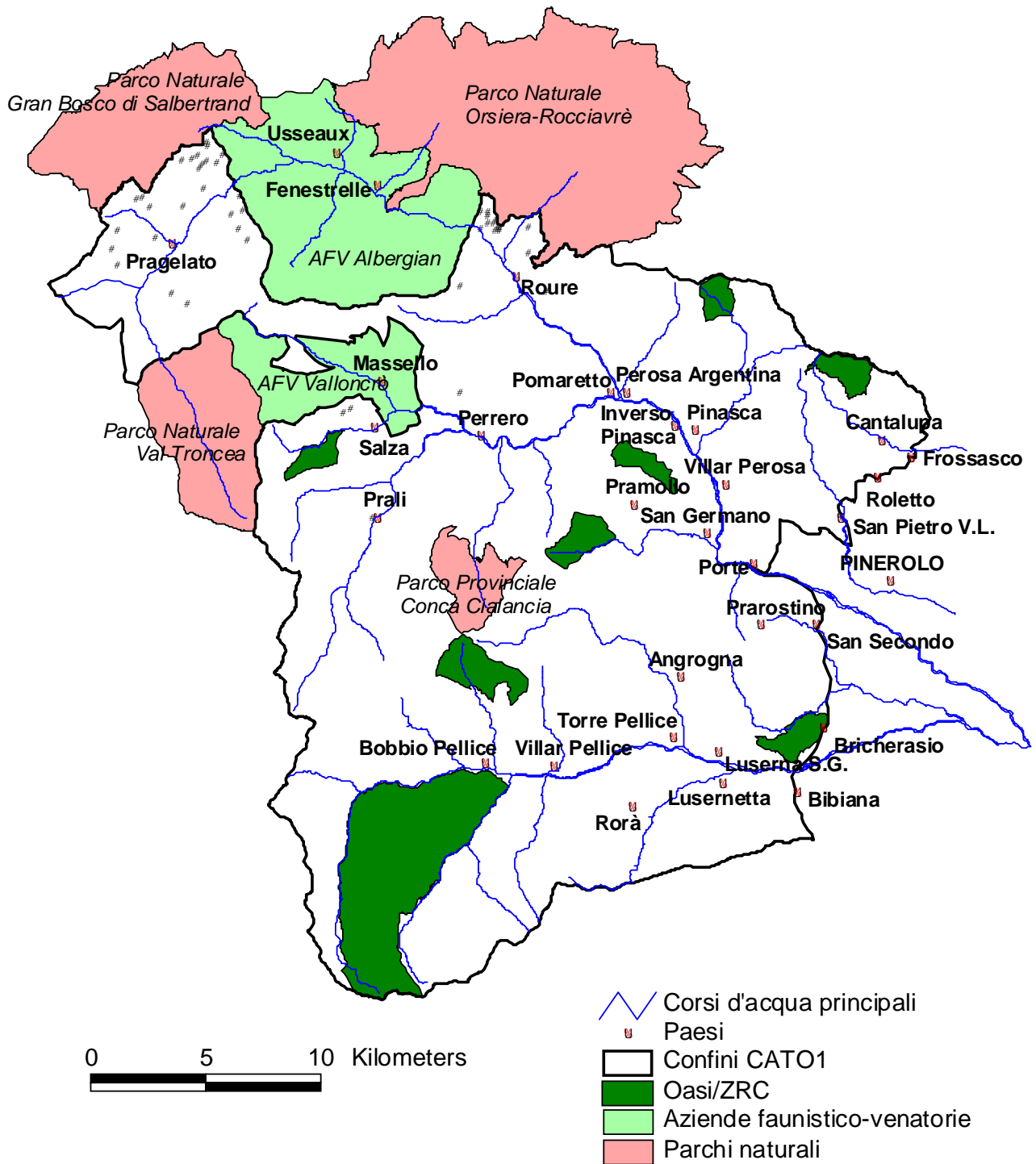
CAMOSCIO: LOCALIZZAZIONE DEGLI ABBATTIMENTI



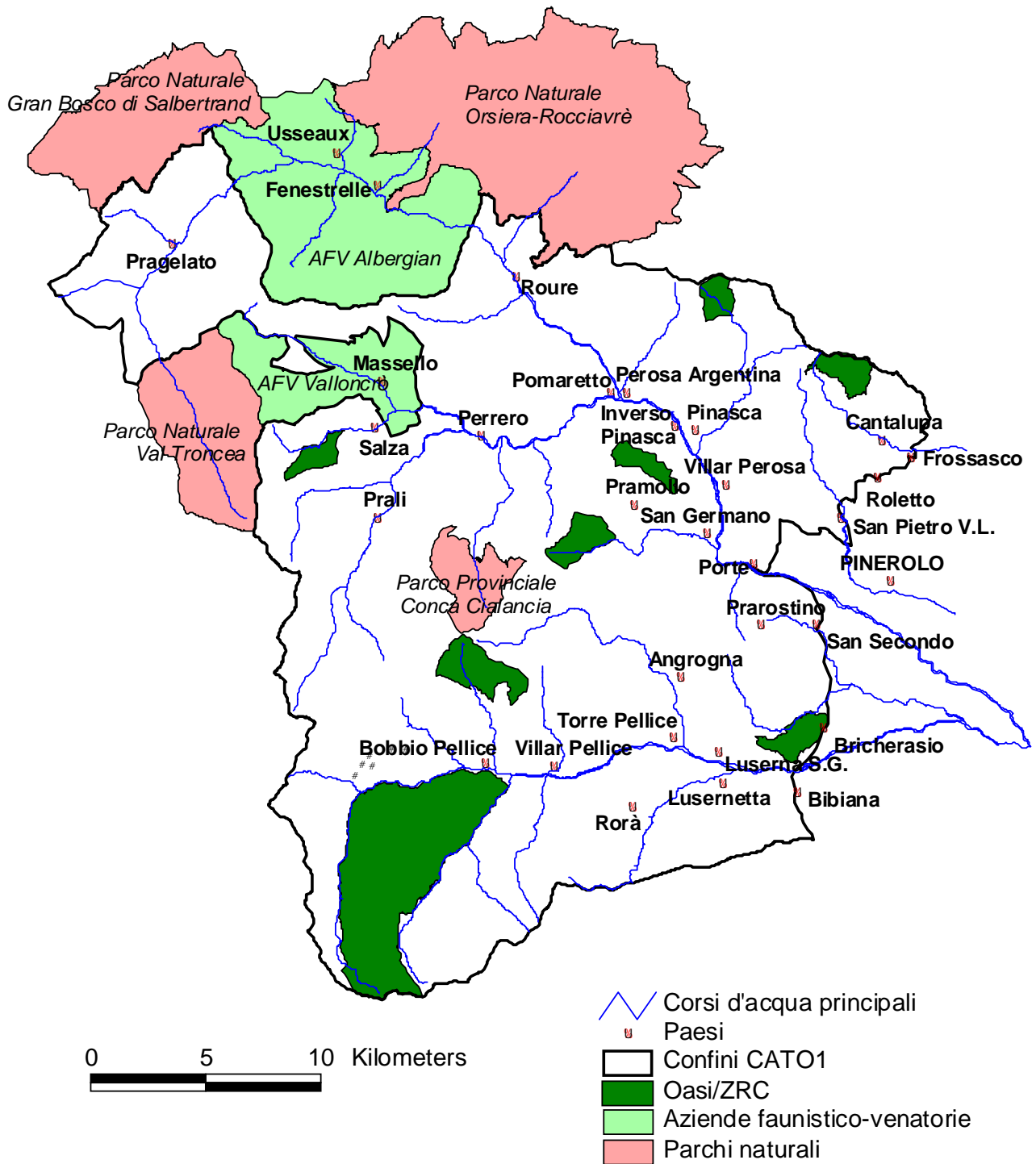
CAPRIOLO: LOCALIZZAZIONE DEGLI ABBATTIMENTI



CERVO: LOCALIZZAZIONE DEGLI ABBATTIMENTI



MUFLONE: LOCALIZZAZIONE DEGLI ABBATTIMENTI



**RISULTATI
CACCIA AL CINGHIALE**

CARNIERE E CALENDARIO CINGHIALE

AREA	CARNIERE	CALENDARIO	GIORNATE DI CACCIA
VALLI PELLICE, CHISONE E GERMANASCA	Numero massimo di capi per cacciatore: 5	30 settembre 2007 30 dicembre 2007	MERCOLEDI' DOMENICA

AREE DI CACCIA AL CINGHIALE

AREA	COMUNI
VAL PELLICE	Bricherasio, Bibiana, Lusernetta, Luserna S.G., Torre Pellice, Villar Pellice, Bobbio Pellice, Angrogna, Rorà
VAL CHISONE e GERMANASCA	Pragelato, Roure, Perosa A., Pinasca, Villar Perosa, S. Germano, Porte, Inverso Pinasca, Pramollo, Pomaretto, Perrero, Prali, Massello, Salza, S. Pietro V. L., Pinerolo, Roletto, Frossasco, Cantalupa, Prarostino, S. Secondo

RISULTATI PRELIEVI CINGHIALE

Area di caccia	F	M	Totale
VAL PELLICE	83	71	154
VAL CHISONE, GERM. E PIN.	121	143	264
Totale CATO1	204	214	418

RISULTATI PRELIEVI CINGHIALE PER VALLE

Valle	F	M	Totale
Val Pellice	83	71	154
Pinerolese pedemontano	22	36	58
Val Chisone	77	83	160
Val Germanasca	22	24	46
Totale complessivo	204	214	418

COMPOSIZIONE DEL CARNIERE DEL CINGHIALE PER CLASSI DI ETÀ'

Classe di età	Valli Chisone e Germ.				Val Pellice				Totale CATO1			
	F	M	Totale	%	F	M	Totale	%	F	M	Totale	%
0-12 mesi	46	61	107	40,5	32	30	62	40,3	78	91	169	40,4
13-24 mesi	52	52	104	39,4	33	21	54	35,1	85	73	158	37,8
25-36 mesi	11	16	27	10,2	11	8	19	12,3	22	24	46	11,0
oltre 36 mesi	12	14	26	9,8	7	12	19	12,3	19	26	45	10,8
Totale complessivo	121	143	264	100,0	83	71	154	100,0	204	214	418	100,0

CALENDARIO ABBATTIMENTI CINGHIALE

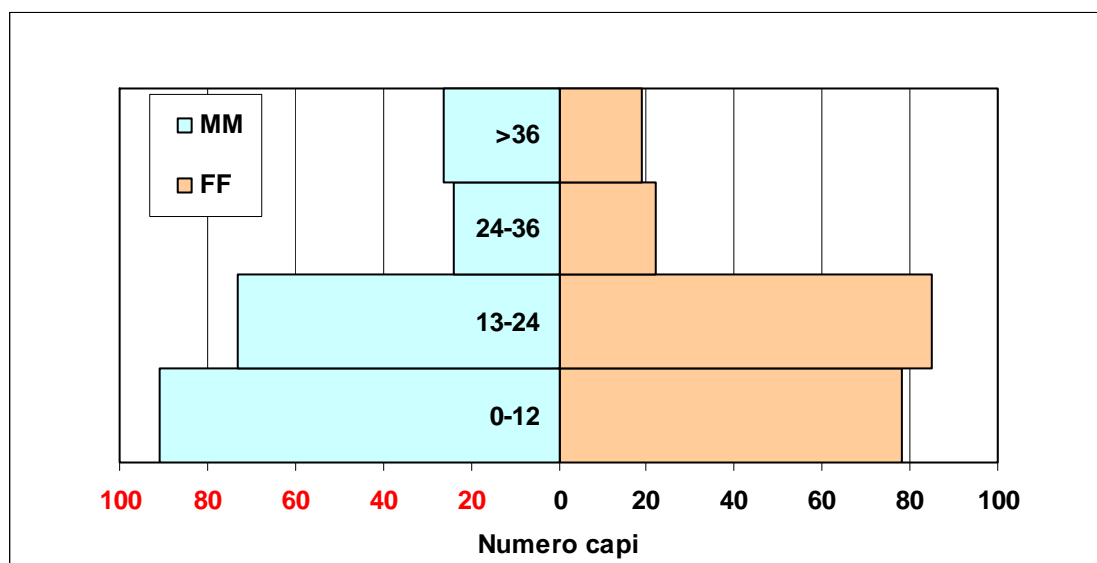
Data	Giorno	VAL PELLICE			VAL CHISONE, GERM. E PIN.			TOTALE CATO1
		F	M	TOTALE	F	M	TOTALE	
20070930	DOM	2	4	6	10	11	21	27
20071003	MER	3	1	4		3	3	7
20071007	DOM	4	3	7	6	5	11	18
20071010	MER	3	1	4	5	4	9	13
20071014	DOM	3	7	10	4	6	10	20
20071017	MER	1	2	3	5	2	7	10
20071021	DOM	4	3	7	1	3	4	11
20071024	MER	1		1	3	2	5	6
20071028	DOM	1	2	3	6	7	13	16
20071031	MER	1	2	3	2	3	5	8
20071104	DOM	4	3	7	2	4	6	13
20071107	MER	3	1	4	8	5	13	17
20071111	DOM		1	1	6	10	16	17
20071114	MER	2	2	4	7	10	17	21
20071118	DOM	1	10	11	1	3	4	15
20071121	MER				4	5	9	9
20071125	DOM	10		10	13	6	19	29
20071128	MER	1	1	2	7	5	12	14
20071202	DOM	10	1	11	2	4	6	17
20071205	MER	3	1	4	2	4	6	10
20071209	DOM	9	9	18		2	2	20
20071212	MER	4		4	2	4	6	10
20071216	DOM	5	7	12	5	10	15	27
20071219	MER	2	3	5	6	8	14	19
20071223	DOM	3	3	6	7	6	13	19
20071226	MER					2	2	2
20071230	DOM	3	4	7	7	9	16	23
Totale complessivo		83	71	154	121	143	264	418

Legenda: F=femmine; M=maschi

DISTRIBUZIONE DEL PRELIEVO DEL CINGHIALE NEI COMUNI

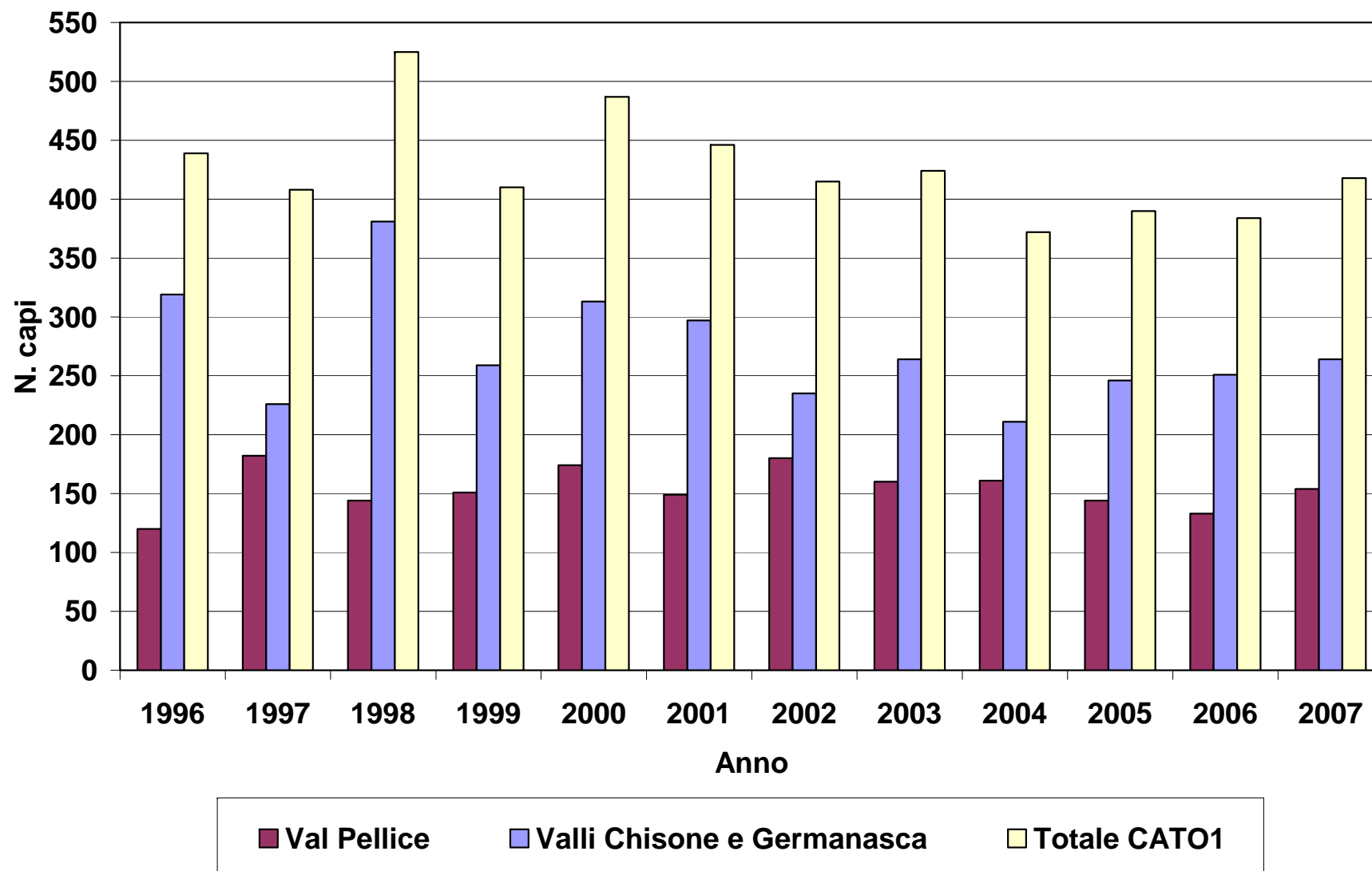
Comune	N. capi
ANGROGNA	16
BIBIANA	7
BOBBIO PELLICE	27
BRICHERASIO	10
CANTALUPA	23
INVERSO PINASCA	2
LUSERNA SAN GIOVANNI	18
LUSERNETTA	10
PEROSA ARGENTINA	22
PERRERO	29
PINASCA	29
PINEROLO	8
POMARETTO	11
PORTE	5
PRAGELATO	1
PRALI	4
PRAMOLLO	19
PRAROSTINO	7
RORA'	14
ROURE	63
S. GERMANO CHISONE	9
S. PIETRO VAL LEMINA	19
S. SECONDO DI PINEROLO	1
SALZA DI PINEROLO	2
TORRE PELLICE	15
VILLAR PELLICE	37
VILLAR PEROSA	10
Totale complessivo	418

COMPOSIZIONE DEL CARNIERE DEL CINGHIALE PER CLASSI DI ETÀ'

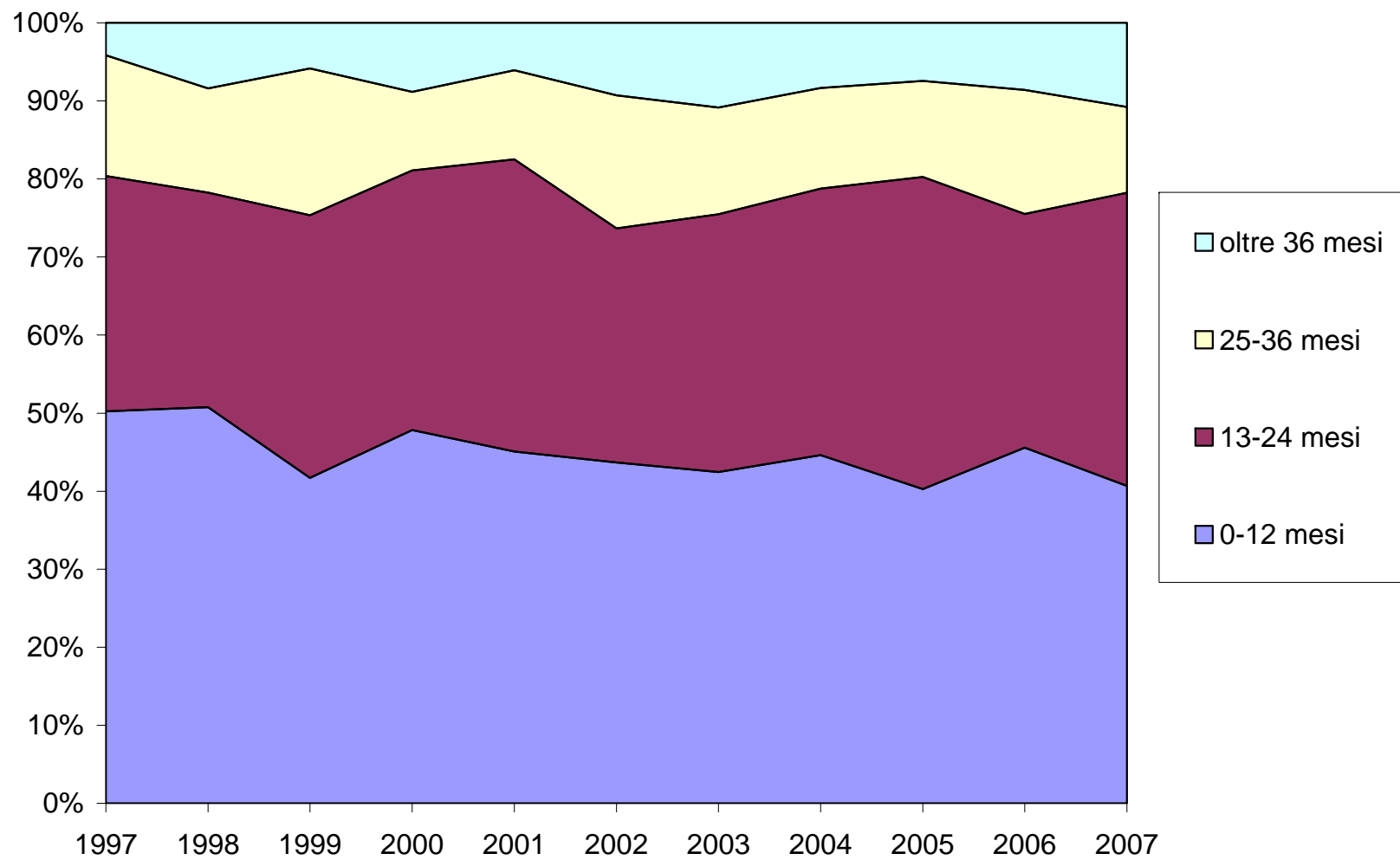


L'età è espressa in mesi.

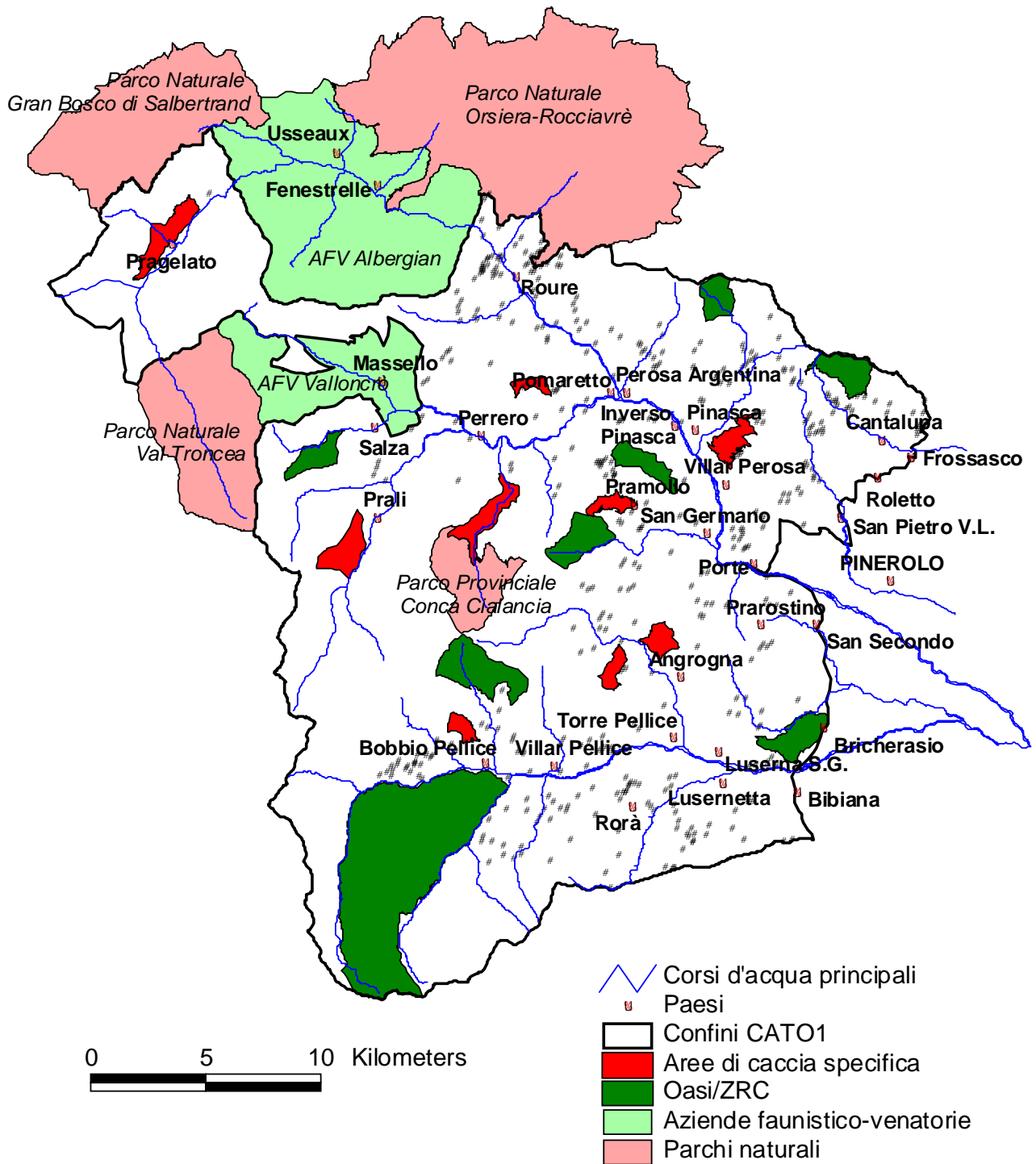
TRENDS DEGLI ABBATTIMENTI DI CINGHIALE NEGLI ANNI



COMPOSIZIONE PERCENTUALE DELLA POPOLAZIONE DI CINGHIALE CACCIATA NEGLI ANNI



LOCALIZZAZIONE DEGLI ABBATTIMENTI DI CINGHIALE



**RISULTATI
CACCIA ALLE SPECIE DELLA
TIPICA FAUNA ALPINA**

TIPICA FAUNA ALPINA: PIANO DI ABBATTIMENTO E CALENDARIO 2007/2008
(DD.G.R. n. 82-6613 del 30.7.2007 e 69-6691 del 24.9.2007)

SPECIE	SETTORE	CAPI PRELEVABILI	PERIODO	GIORNATE DI CACCIA
FAGIANO DI MONTE	VAL PELLICE	15	3 ottobre 2007 4 novembre 2007	MERCOLEDI' DOMENICA
	VAL CHISONE E GERMANASCA	30		
COTURNICE	VAL PELLICE	21		
	VAL CHISONE E GERMANASCA	24		
LEPRE VARIABILE	VAL PELLICE CHISONE E GERM.	5		

Il Comitato di gestione del CA, in base alla verifica dei capi abbattuti al termine della giornata del 21 ottobre 2006, su indicazione del Coordinatore faunistico regionale, deve immediatamente procedere alla chiusura dell'attività venatoria alle specie di cui sopra, nel caso in cui il numero di capi presentati sia inferiore o uguale al 50% del piano autorizzato. Nel caso il piano sia suddiviso in più distretti, il 50% deve intendersi sul totale del piano autorizzato.

SETTORI DI CACCIA ALLA TIPICA FAUNA ALPINA

DISTRETTO	COMUNI
VAL PELLICE	Bricherasio, Bibiana, Lusernetta, Luserna S.G., Torre Pellice, Villar Pellice, Bobbio Pellice, Angrogna, Rorà
VAL CHISONE e GERMANASCA	Pragelato, Roure, Perosa A., Pinasca, Villar Perosa, S. Germano, Porte, Inverso Pinasca, Pramollo, Pomaretto, Perrero, Prali, Massello, Salza, S. Pietro V. L., Pinerolo, Roletto, Frossasco, Cantalupa, Prarostino, S. Secondo

RISULTATI PRELIEVI TIPICA FAUNA ALPINA

	Val Pellice			Val Chisone e G.			Totale CA TO 1		
	PRE	REA	%	PRE	REA	%	PRE	REA	%
FAGIANO DI MONTE	15	13	87%	30	19	63%	45	32	71%
PERNICE BIANCA									
COTURNICE	21	14	67%	24	29	121%	45	43	96%
LEPRE VARIABILE							5	4	80%

Note: PRE=piano previsto; REA=piano realizzato; %=perc. di realizzazione

TIPICA FAUNA ALPINA: COMPOSIZIONE DEL CARNIERE REALIZZATO

DISTRETTO	specie	Sesso	AD	JUV	Totale
Valli Chisone e Germanasca	FAGIANO DI MONTE	M	10	9	19
	COTURNICE	F	6		6
		M	11	1	12
		IND		11	11
		TOT	17	12	29
	LEPRE VARIABILE	F	2		2
		M	2		2
TOT		4		4	
Val Pellice	FAGIANO DI MONTE	M	9	4	13
	COTURNICE	F	1		1
		M	7	3	10
		IND		3	3
		TOT	8	6	14
Totale CATO1	FAGIANO DI MONTE	M	19	13	32
	COTURNICE	F	7		7
		M	18	4	22
		IND		14	14
		TOT	25	18	43
	LEPRE VARIABILE	F	2		2
		M	2		2
TOT		4		4	

Legenda:

M = maschio

F = femmina

IND = animale di sesso e/o età indeterminati

ADU = adulto

JUV = giovane dell'anno

CHIUSURE ANTICATE ALLA CACCIA ALLA TIPICA FAUNA ALPINA PER
COMPLETAMENTO DEL PIANO

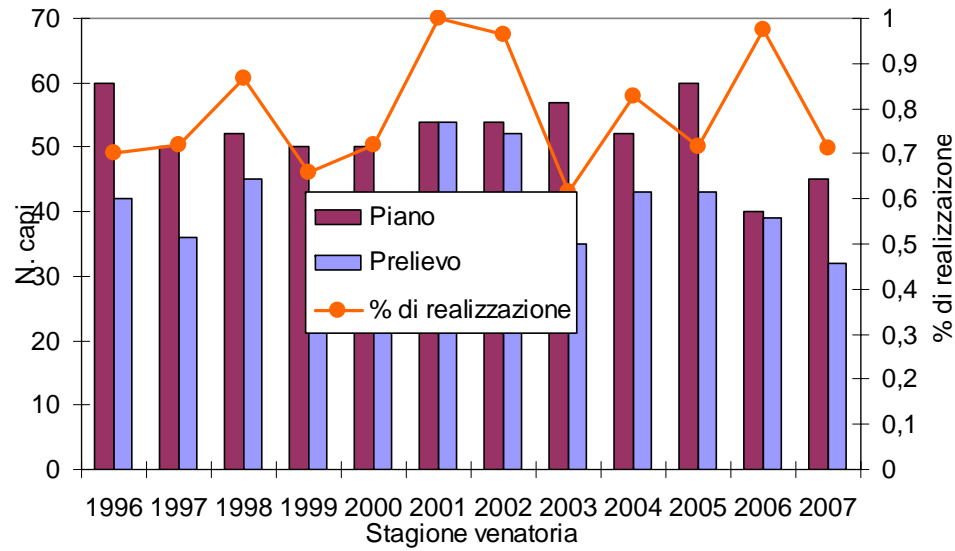
Specie	Distretto	Data completamento piano
Lepre variabile	Tutto il CA	03-ott
Coturnice	Valli Chisone e Germanasca	14-ott
Coturnice	Val Pellice	17-ott

DISTRIBUZIONE DEL CARNIERE DELLA TIPICA FAUNA ALPINA PER COMUNE

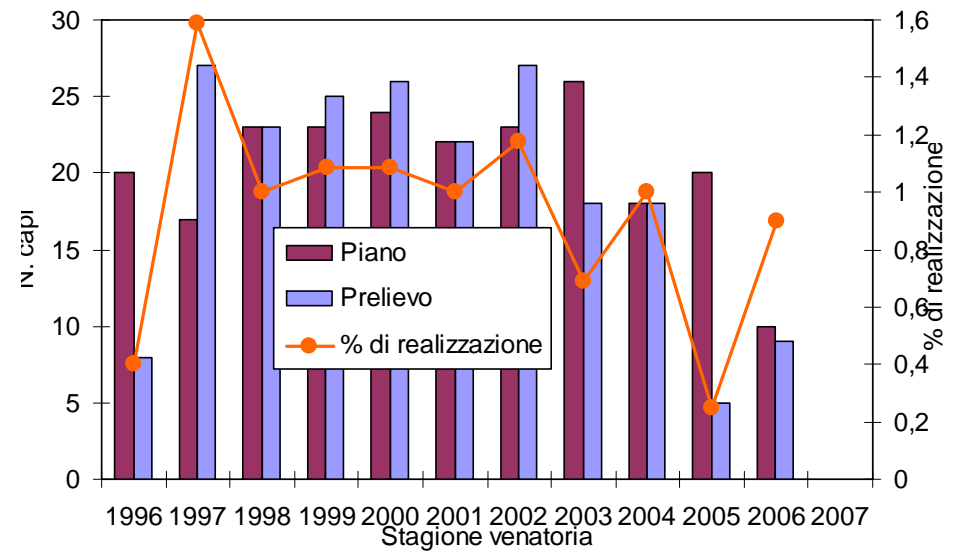
Comune	Fagiano di M.	Coturnice	Lepre var.	Totale
ANGROGNA	1	2		3
BOBBIO PELLICE	6	10		16
PEROSA ARGENTINA		3		3
PERRERO	6	3		9
PINASCA		1		1
PRAGELATO	1	5	2	8
PRALI	10	8	2	20
PRAMOLLO	1			1
RORA'	1			1
ROURE	1	9		10
TORRE PELLICE		1		1
VILLAR PELLICE	5	1		6
Totale complessivo	32	43	4	79

TRENDS DEGLI ABBATTIMENTI DELLE SPECIE DELLA TIPICA FAUNA ALPINA

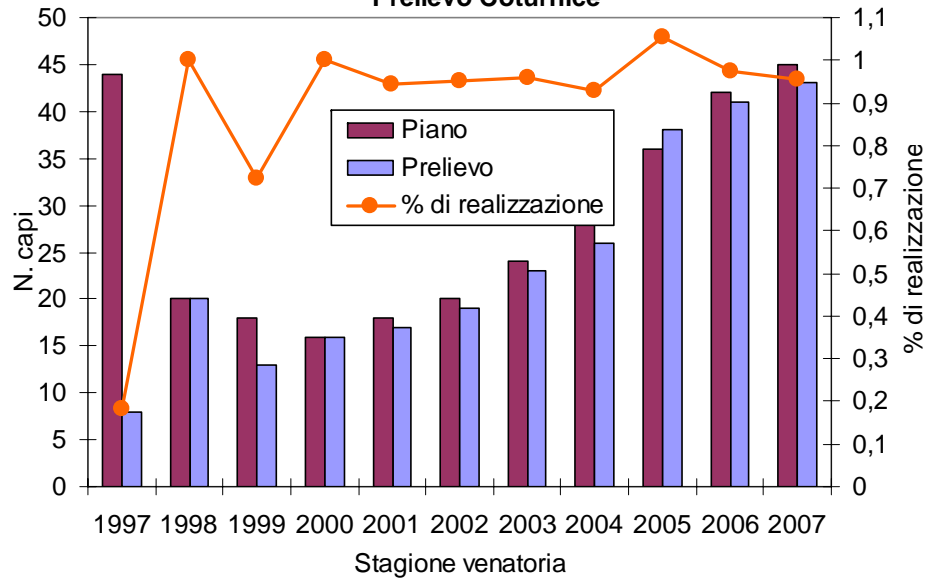
Prelievo Fagiano di Monte



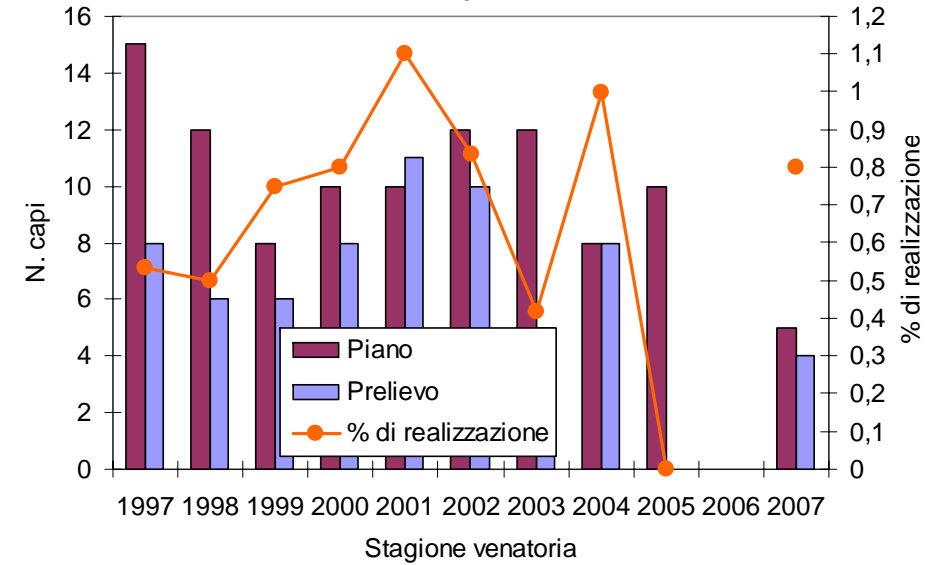
Prelievo Pernice bianca



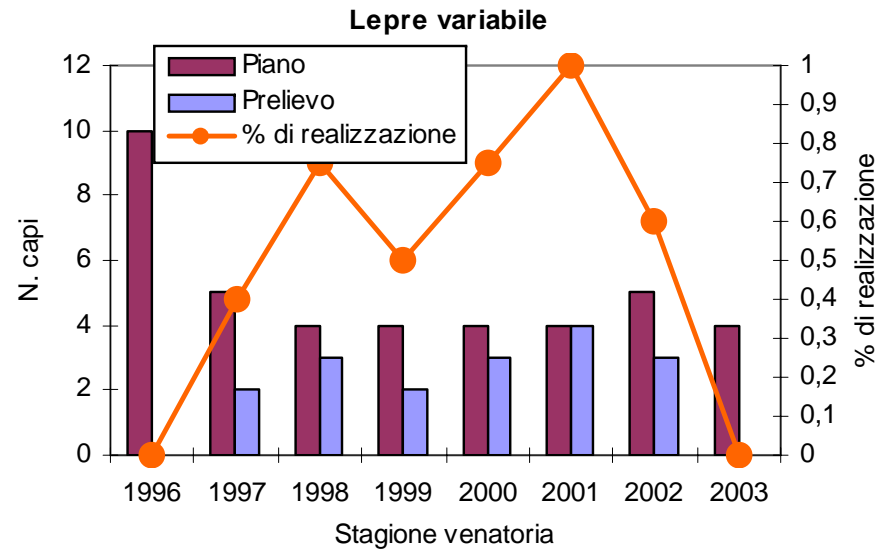
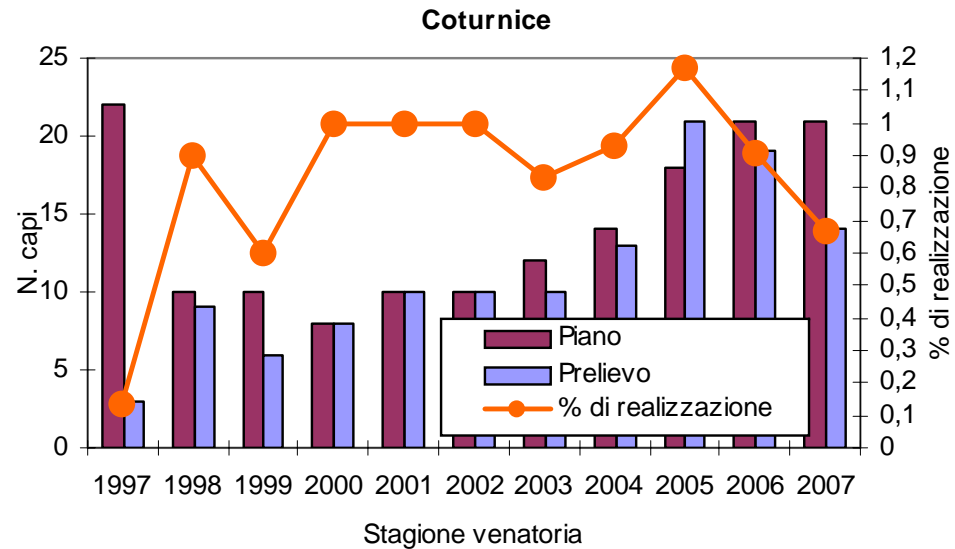
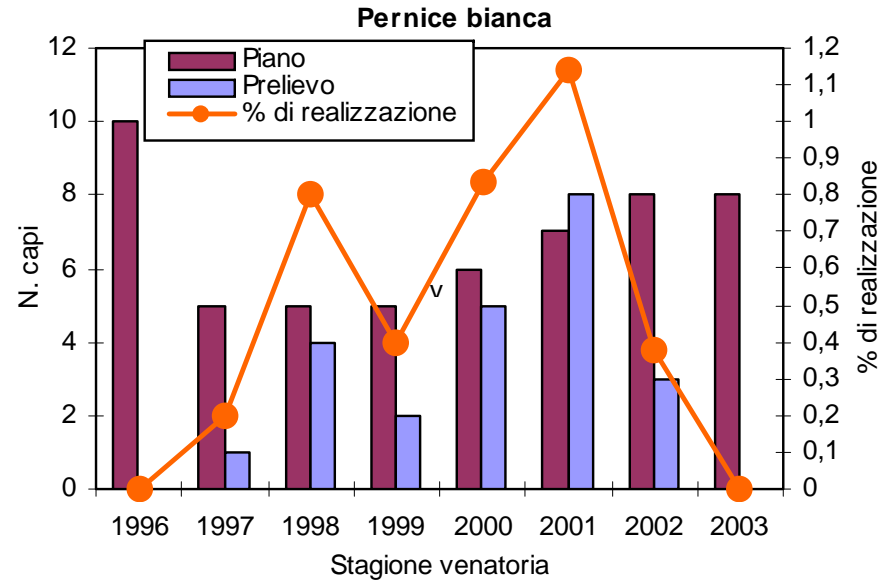
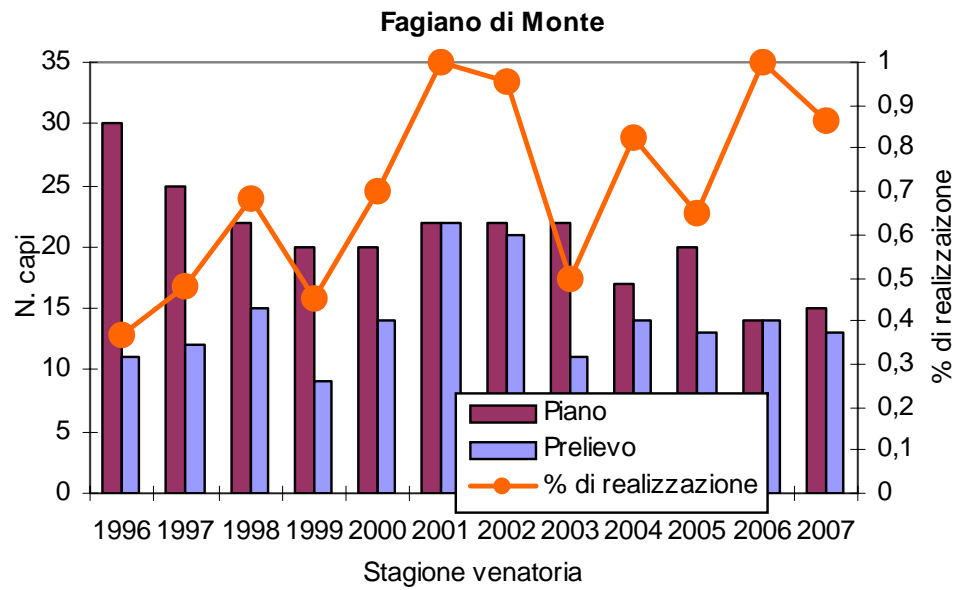
Prelievo Coturnice



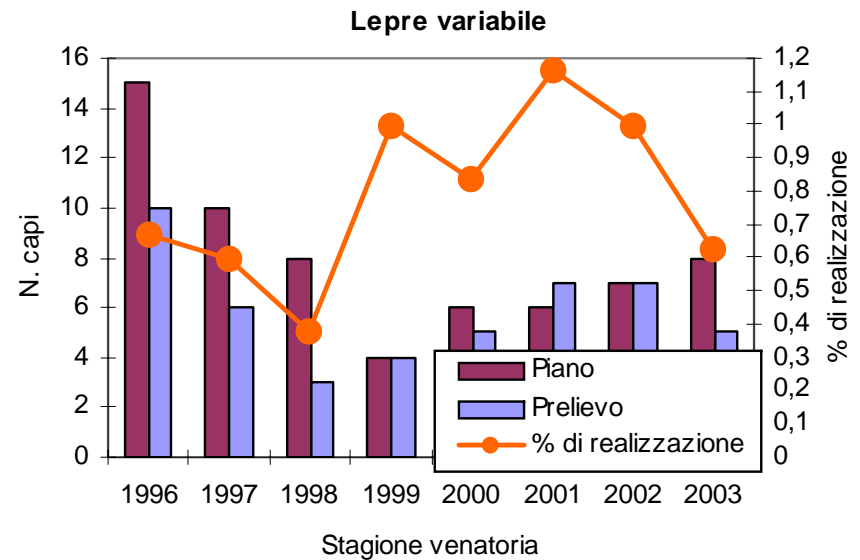
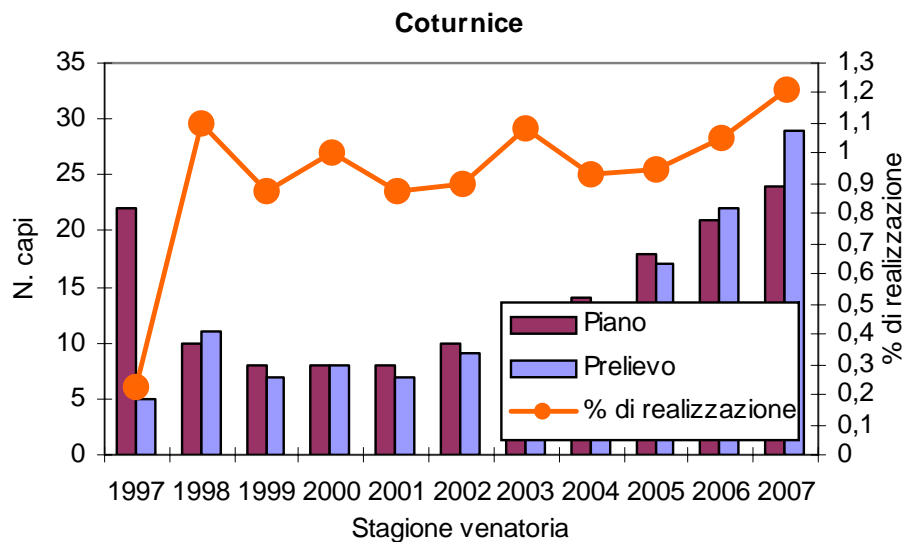
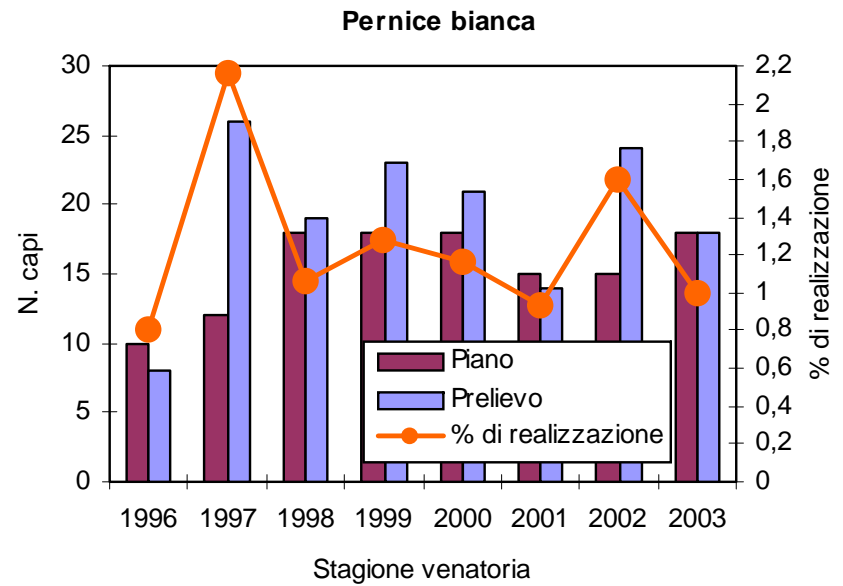
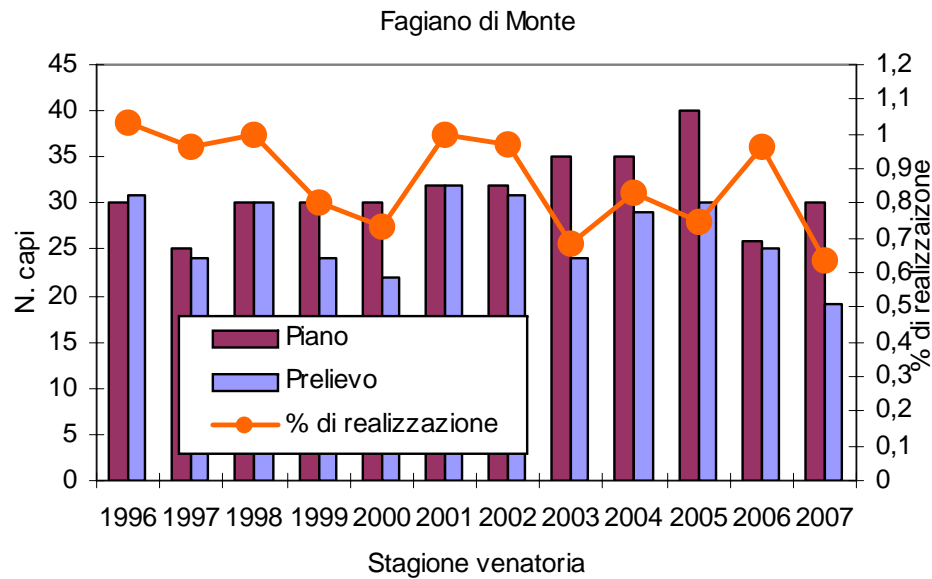
Prelievo Lepre variabile



TRENDS DEGLI ABBATTIMENTI DELLE SPECIE DELLA TIPICA FAUNA ALPINA: DISTRETTO VAL PELLICE



TRENDS DEGLI ABBATTIMENTI DELLE SPECIE DELLA TIPICA FAUNA ALPINA: DISTRETTO VALLI CHISONE E GERMANASCA




CALENDARIO ABBATTIMENTI DELLE SPECIE DELLA TIPICA FAUNA ALPINA

DATA	Giorno	FAGIANO DI MONTE			COTURNICE			LEPRE VARIABILE			Totale CA
		VC	VP	Totale	VC	VP	Totale	VC	VP	Totale	
20071003	MER	1	5	6	3	10	13	4		4	23
20071007	DOM	3	2	5		7	7				12
20071010	MER		1	1	3	3	6				7
20071014	DOM	3		3	2	9	11				14
20071017	MER	4	5	9	6		6				15
20071021	DOM	1	1	2							2
20071024	MER		1	1							1
20071028	DOM	1	1	2							2
20071031	MER		2	2							2
20071104	DOM		1	1							1
Totale complessivo		13	19	32	14	29	43	4		4	79

VP = Distretto Val Pellice

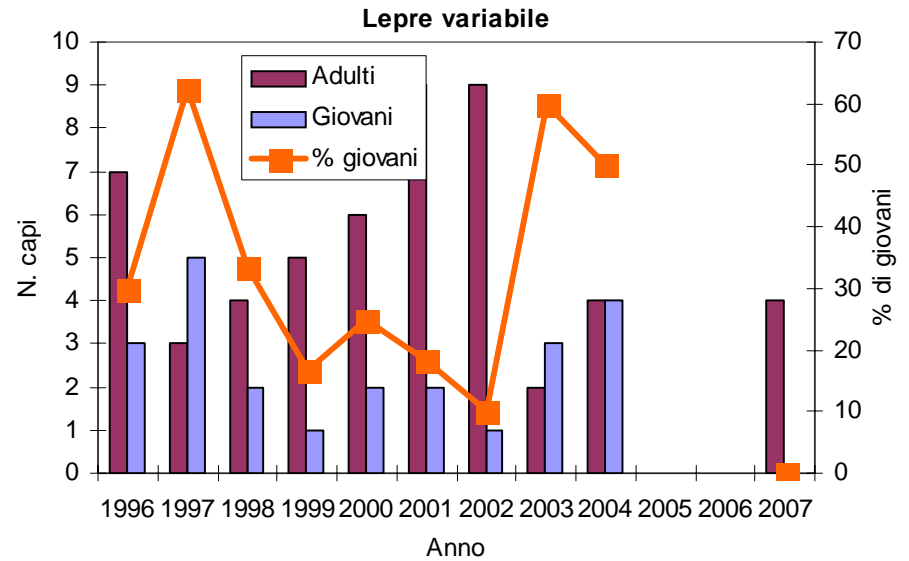
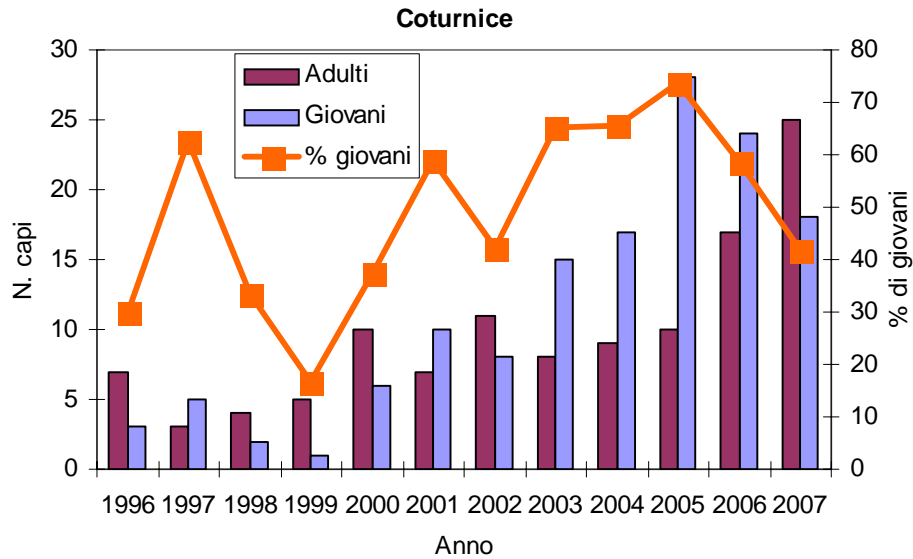
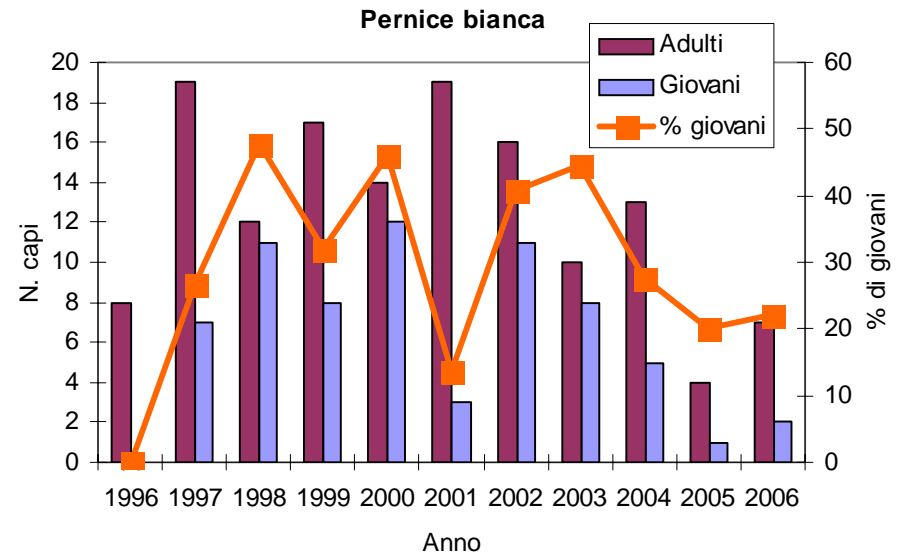
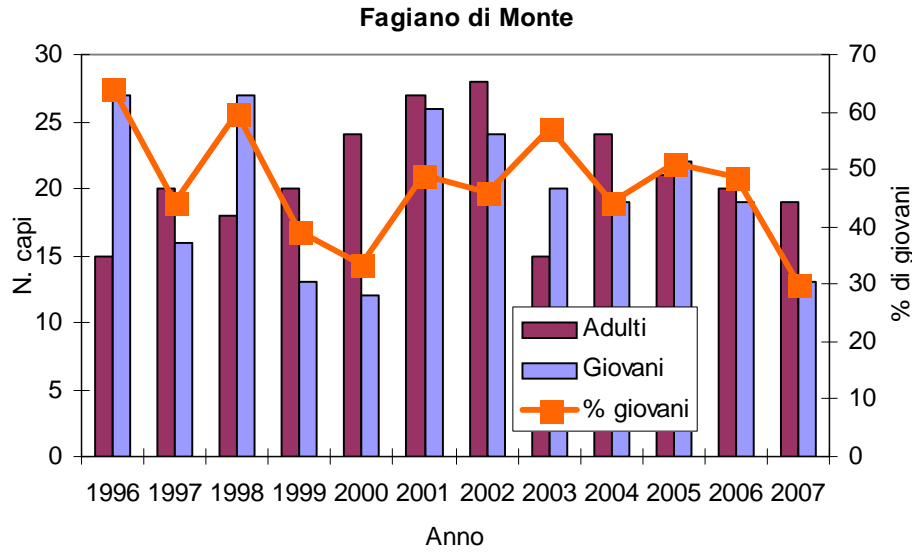
VC = Distretto Val Chisone e Germanasca



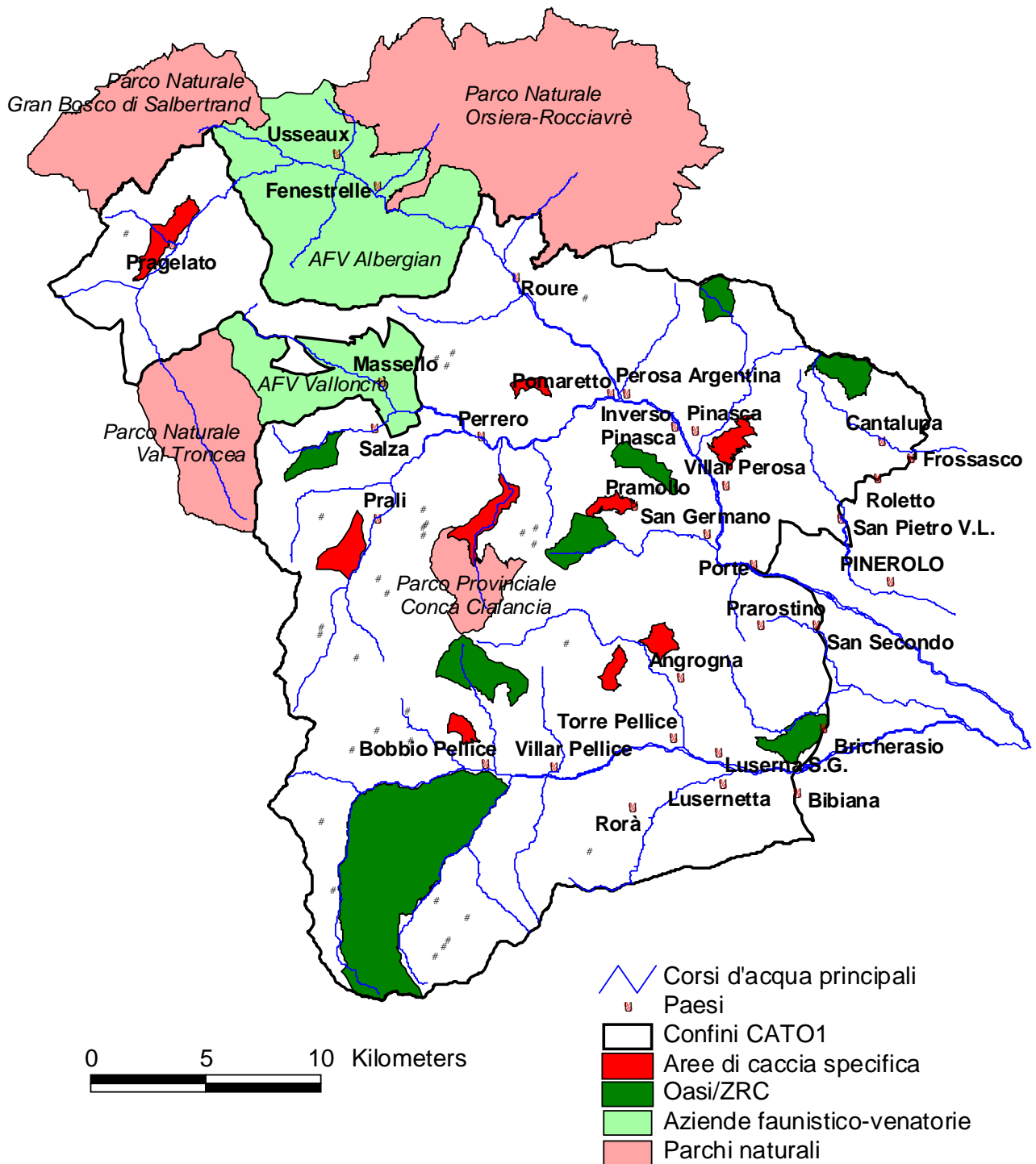
= caccia chiusa per completamento del piano

= caccia chiusa per disposizioni regionali

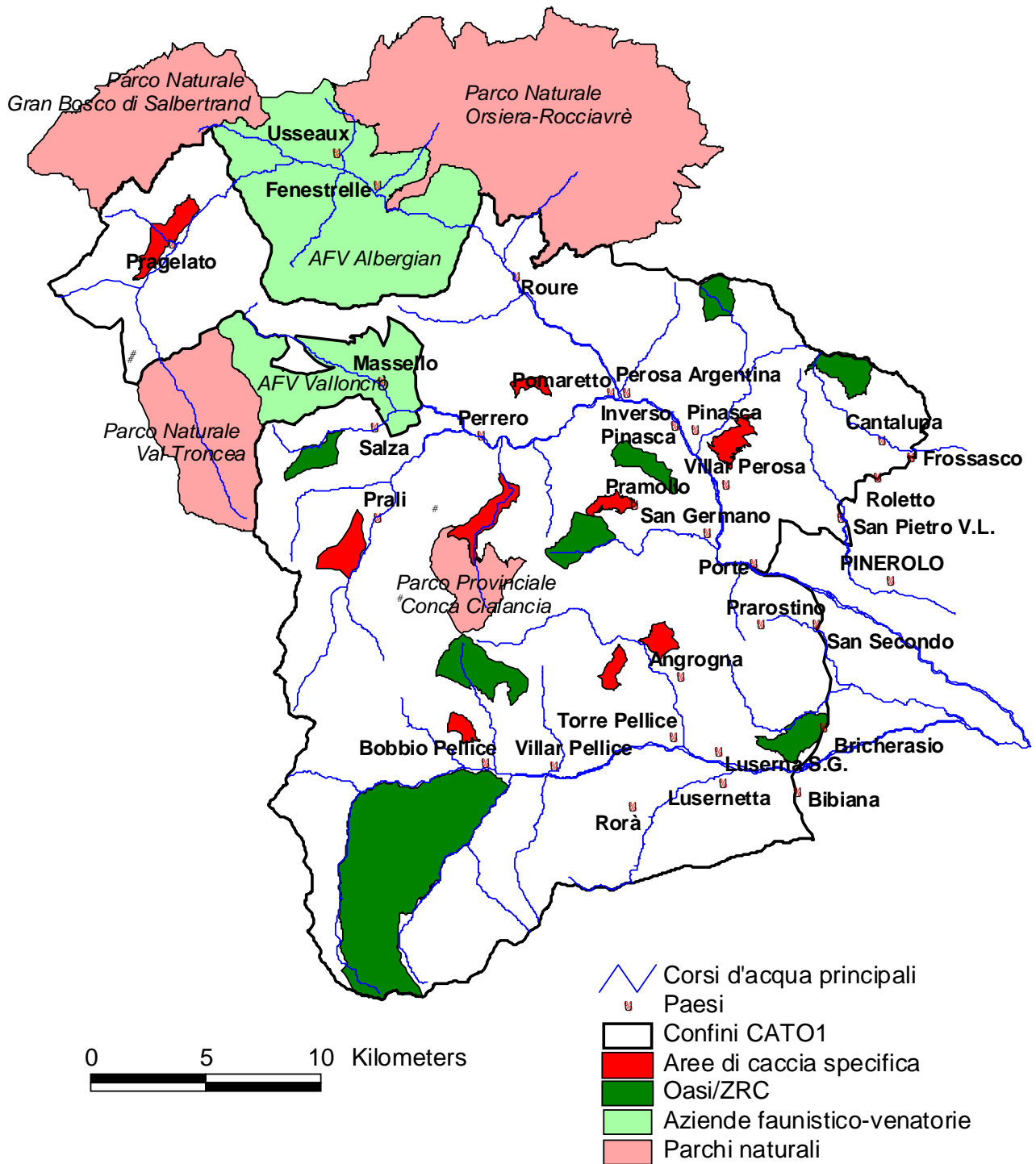
TRENDS DEL RAPPORTO GIOVANI /ADULTI NEI CARNIERI DELLA TIPICA FAUNA ALPINA



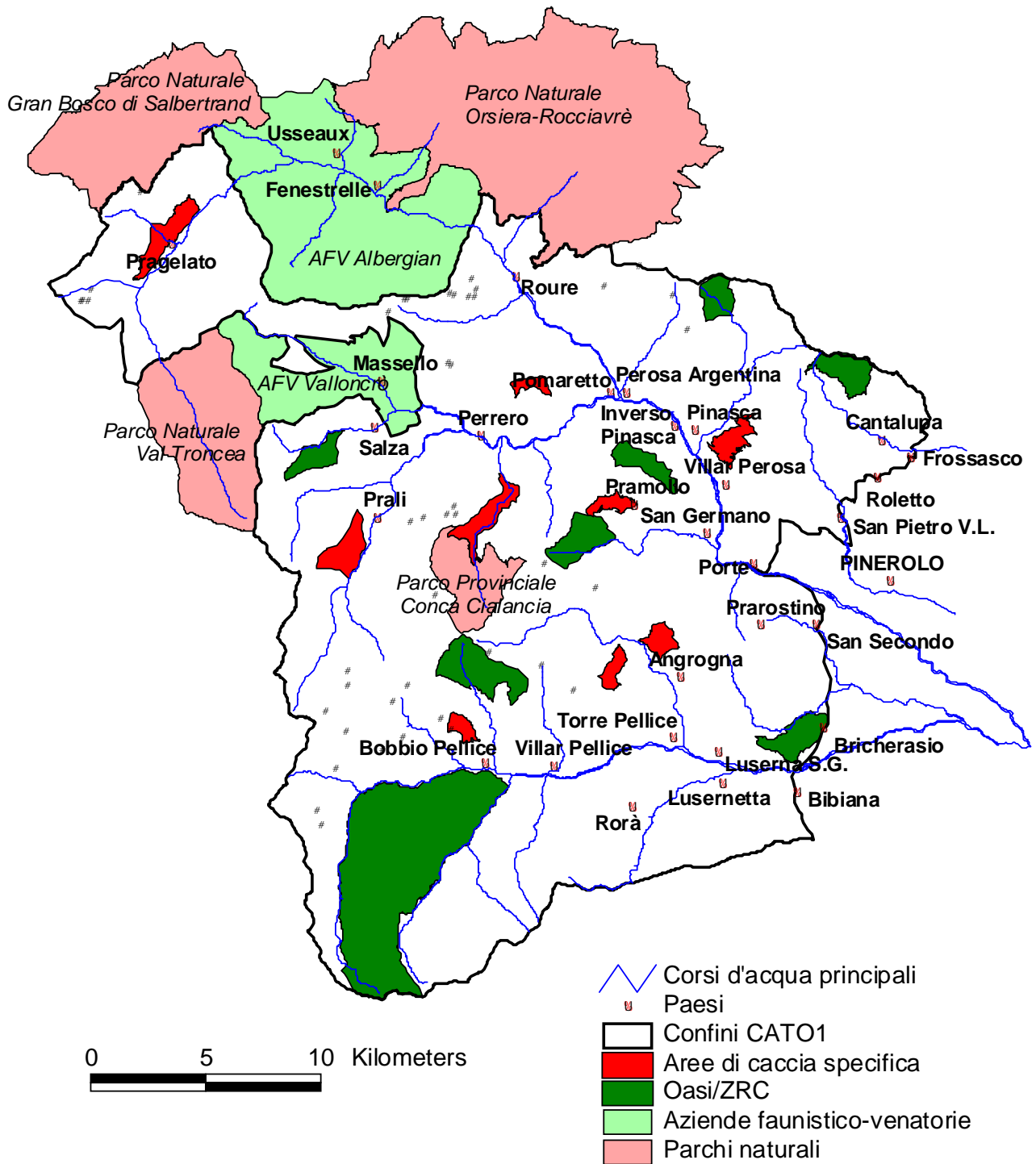
LOCALIZZAZIONE DEGLI ABBATTIMENTI FAGIANO DI MONTE



LOCALIZZAZIONE DEGLI ABBATTIMENTI LEPRE VARIABILE



LOCALIZZAZIONE DEGLI ABBATTIMENTI COTURNICE



**RISULTATI
CACCIÀ ALLA VOLPE**

PIANO DI PRELIEVO E CALENDARIO 2007/2008

DISTRETTO	PIANO COMPLESSIVO (NUMERO CAPI)	CALENDARIO	GIORNATE DI CACCIA
VALLI PELLICE, CHISONE E GERMANASCA	200	30 settembre 2007 30 dicembre 2007 9 gennaio 2008 30 gennaio 2008	MERCOLEDI' DOMENICA

A gennaio 2008 la caccia alla Volpe è praticabile solamente in squadre composte da un minimo di 4 ad un massimo di 10 cacciatori. E' consentito l'uso del cane, con un massimo di 4 cani per comitiva.

La composizione delle squadre, il giorno ed il luogo di caccia devono essere comunicati per iscritto imbucando un foglio con i dati sopra indicati nelle cassette utilizzabili per i tagliandi per la caccia di selezione, prima di iniziare la battuta di caccia. Utilizzare una delle cassette della valle dove si effettua la battuta. Il luogo di caccia comunicato non potrà essere successivamente variato.

Durante queste battute è vietato l'uso ed il porto di munizione intera.

RISULTATI PRELIEVO VOLPE

Valle	classe	F	M	TOT
Valli Chisone, Germanasca e Pinerolese	AD	18	22	40
	JUV	12	23	35
	TOT	30	45	75
Val Pellice	AD	2	11	13
	JUV	3	7	10
	TOT	5	18	23
Totale CATO1	AD	20	33	53
	JUV	15	30	45
	TOT	35	63	98

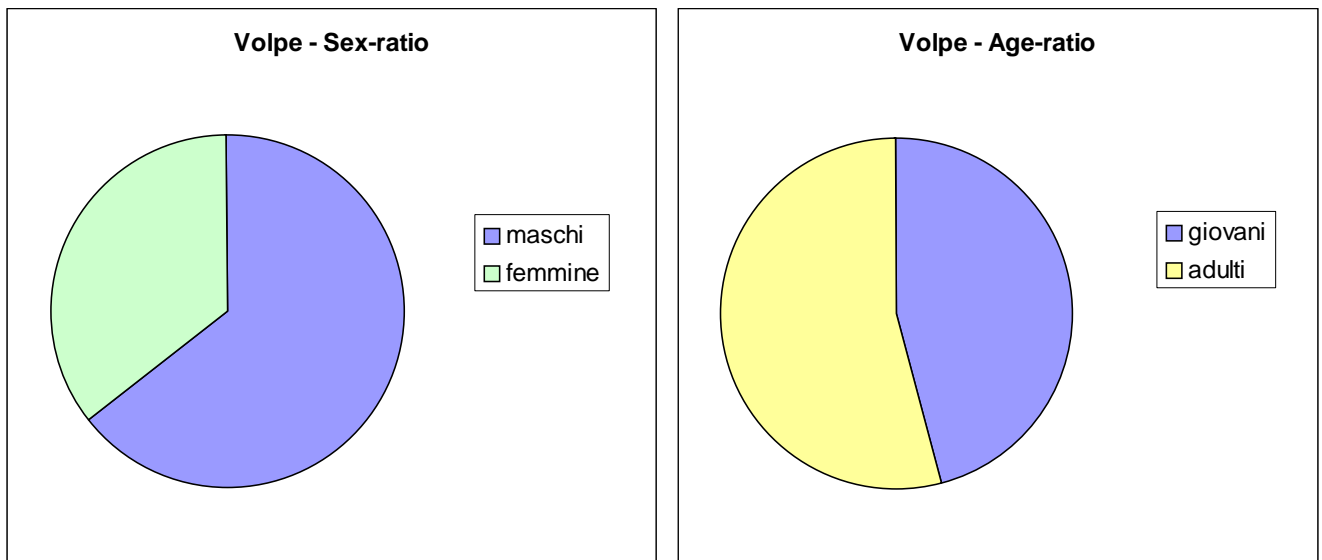
Legenda:

F= femmina; M = maschio

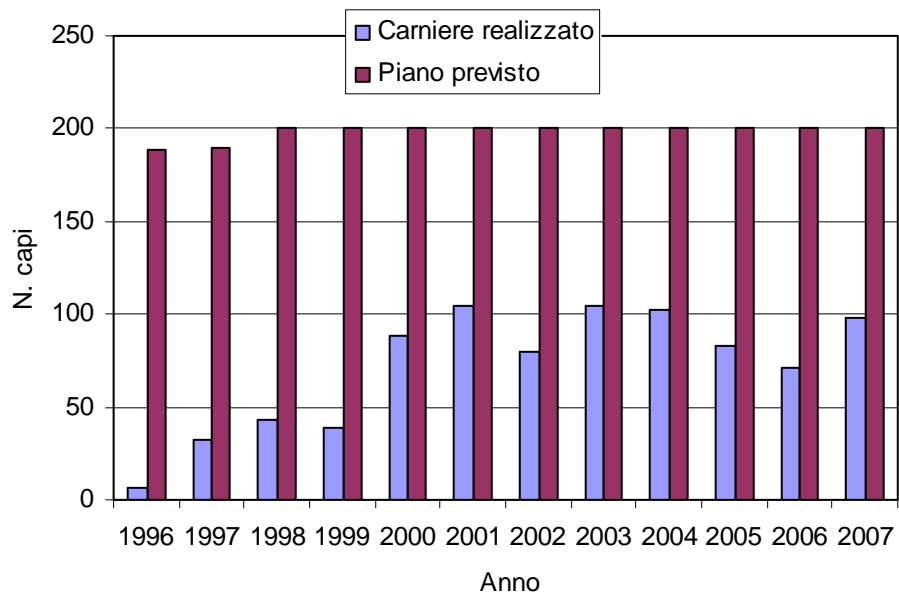
JUV = giovane dell'anno; AD = adulto di 1 o più anni

IND = animale di sesso e/o età indeterminata

COMPOSIZIONE DEL CARNIERE DELLA VOLPE



TRENDS DEGLI ABBATTIMENTI DI VOLPE



CASI DI ROGNA

Anno	N. casi	Capi visitati	%
2001	17	101	16,8
2002	8	79	10,1
2003	2	101	2,0
2004	5	100	5,0
2005	5	78	6,4
2006	5	71	7,0
2007	2	94	2,1

CALENDARIO PRELIEVO VOLPE

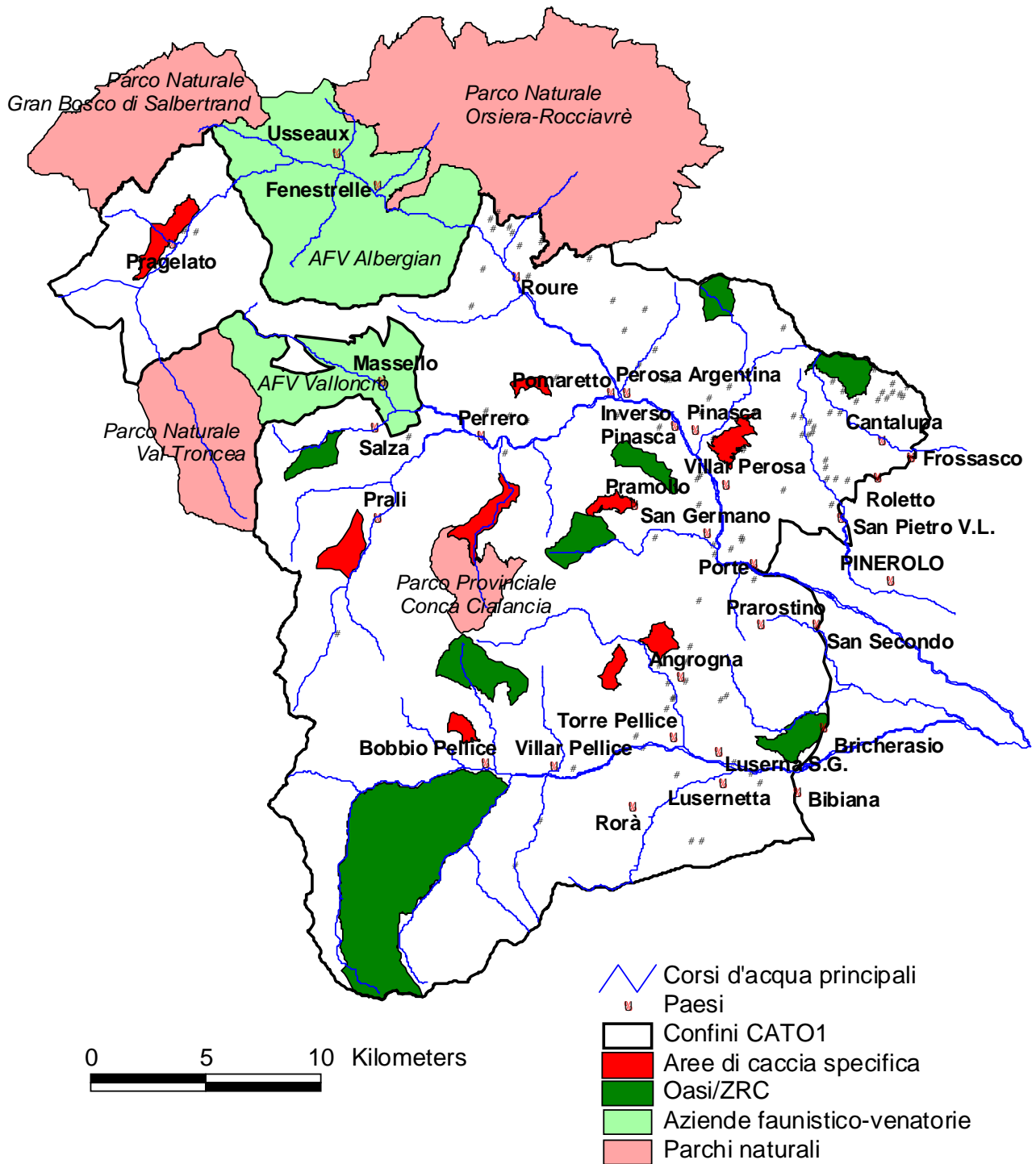
Data	Giorno	VAL CHISONE, GERM. E PIN.			VAL PELLICE			TOTALE CATO1
		F	M	TOT	F	M	TOT	
20070930	DOM	3	1	4				4
20071003	MER	1		1		3	3	4
20071007	DOM	1	1	2				2
20071010	MER		2	2				2
20071014	DOM	2	2	4		1	1	5
20071017	MER	1	4	5	1		1	6
20071021	DOM	1	2	3		1	1	4
20071024	MER	1	2	3	1		1	4
20071028	DOM	2	3	5	1		1	6
20071031	MER				1		1	1
20071104	DOM		2	2				2
20071107	MER							
20071111	DOM		1	1				1
20071114	MER	1		1				1
20071118	DOM	5	3	8		1	1	9
20071121	MER	3	4	7				7
20071125	DOM	1	2	3				3
20071128	MER							
20071202	DOM	1		1				1
20071205	MER		1	1		1	1	2
20071209	DOM	1	2	3		2	2	5
20071212	MER		2	2				2
20071216	DOM							
20071219	MER		1	1				1
20071223	DOM	2	2	4				4
20071226	MER					1	1	1
20071230	DOM							
20080109	MER	1	1	2				2
20080113	DOM	1		1				1
20081116	MER							
20080120	DOM		2	2		3	3	5
20080123	MER				1	1	2	2
20080127	DOM	2	5	7		1	1	8
20080130	MER					3	3	3
Totale		30	45	75	5	18	23	98

M = maschio; F = femmina

DISTRIBUZIONE PRELIEVI DI VOLPE NEI COMUNI

COMUNE	N. VOLPI
ANGROGNA	12
BIBIANA	1
CANTALUPA	12
FROSSASCO	1
INVERSO PINASCA	2
LUSERNA SAN GIOVANNI	3
LUSERNETTA	2
PEROSA ARGENTINA	5
PERRERO	4
PINASCA	8
PINEROLO	4
POMARETTO	2
PORTE	1
PRAGELATO	2
PRALI	1
PRAMOLLO	1
ROLETTO	5
ROURE	12
S. GERMANO CHISONE	6
S. PIETRO VAL LEMINA	6
SALZA DI PINEROLO	1
TORRE PELLICE	2
VILLAR PELLICE	3
VILLAR PEROSA	2
Totale complessivo	98

LOCALIZZAZIONE DEGLI ABBATTIMENTI DI VOLPE



CONDIZIONI METEOROLOGICHE DELLA STAGIONE 2007/2008

Numero giornate per tipo di condizioni meteo osservate per ogni specie:

	CAMOSCIO	CAPRIOLO	CERVO	MUFLONE	CINGHIALE	TIPICA FAUNA ALPINA	VOLPE
Meteo							
nuvoloso	1	1	2	1	3	1	5
pioggia/neve	13	13	12	13	16	7	17
sereno					3		5
variabile	3	3	4	3	5	2	6
TOTALE	17	17	18	17	27	10	33

Quota neve rilevata per ogni giornata di caccia (su pendici esposte a S):

